

Universidad Tecnológica del Sur de Sonora
Estado Analítico del Ejercicio Presupuesto de Egresos
Clasificación Administrativa
Del 01 de enero al 30 de junio de 2024


Concepto	Egresos						Subejercicio 6=(3-4)
	Aprobado 1	Ampliaciones/ (Reducciones) 2	Modificado 3=(1+2)	Devengado 4	Pagado 5		
Poder Ejecutivo	65,625,972	-335,762	65,290,210	35,412,161	34,209,942		29,878,049
Poder Legislativo			0				0
Poder Judicial			0				0
Órganos Autónomos			0				0
Total del Gasto	65,625,972	-335,762	65,290,210	35,412,161	34,209,942		29,878,049



 Yolanda Alejandra Cuen Ochoa
 Directora de Administración y Finanzas


 Marcela Martínez Espinoza
 Rectora

Universidad Tecnológica del Sur de Sonora
Estado Analítico del Ejercicio Presupuesto de Egresos
Clasificación Administrativa
Del 01 de enero al 30 de junio de 2024

Concepto	Egresos					Subejercicio 6 = (3 - 4)
	Aprobado 1	Ampliaciones/ (Reducciones) 2	Modificado 3= (1+2)	Devengado 4	Pagado 5	
Entidades Paraestatales y Fideicomisos No Empresariales y No Financieros	65,625,972	-335,762	65,290,210	35,412,161	34,209,942	29,878,049
Instituciones Públicas de la Seguridad Social			0			0
Entidades Paraestatales Empresariales No Financieras con Participación Estatal Mayoritaria			0			0
Fideicomisos Empresariales No Financieros con Participación Estatal Mayoritaria			0			0
Entidades Paraestatales Empresariales Financieras Monetarias con Participación Estatal Mayoritaria			0			0
Entidades Paraestatales Empresariales Financieras No Monetarias con Participación Estatal Mayoritaria			0			0
Fideicomisos Financieros Públicos con Participación Estatal Mayoritaria			0			0
Total del Gasto	65,625,972	-335,762	65,290,210	35,412,161	34,209,942	29,878,049


 Marcela Martínez Espinoza
 Rectora


 Yolanda Alejandra Cuen Ochoa
 Directora de Administración y Finanzas

Universidad Tecnológica del Sur de Sonora
Estado Analítico del Ejercicio Presupuesto de Egresos
Clasificación Funcional (Finalidad y Función)
Del 01 de enero al 30 de junio de 2024

Concepto	Egresos					Subejercicio 6 = (3 - 4)
	Egresos 1	Ampliaciones/ (Reducciones) 2	Modificado 3= (1+2)	Devengado 4	Pagado 5	
Gobierno	0	0	0	0	0	0
Legislación			0			0
Justicia			0			0
Coordinación de la Política de Gobierno			0			0
Relaciones Exteriores			0			0
Asuntos Financieros y Hacendarios			0			0
Seguridad Nacional			0			0
Asuntos de Orden Público y Seguridad Interior			0			0
Otros Servicios Generales			0			0
Desarrollo Social	65,625,972	-335,762	65,290,210	35,412,161	34,209,942	29,878,049
Protección Ambiental			0			0
Viviendas y Servicios a la Comunidad			0			0
Salud			0			0
Recreación, Cultura y Otras Manifestaciones Sociales			0			0
Educación	64,992,972	-335,762	64,657,210			64,657,210
Protección Social			0			0
Otros Asuntos Sociales			0			0
Desarrollo Económico	0	0	0	0	0	0
Asuntos Económicos, Comerciales y Laborales en General			0			0
Agropecuaria, Silvicultura, Pesca y Caza			0			0
Combustibles y Energía			0			0
Minería, Manufacturas y Construcción			0			0
Transporte			0			0
Comunicaciones			0			0
Turismo			0			0
Ciencia, Tecnología e Innovación			0			0
Otras Industrias y Otros Asuntos Económicos			0			0
Otras No Clasificadas en funciones anteriores	0	0	0	0	0	0
Transacciones de la Deuda Pública / Costo financiero de la Deuda	0	0	0	0	0	0
Transferencias, Participaciones y Aportaciones entre Diferentes Niveles y Órdenes de gobierno			0			0
Saneamiento del Sistema Financiero			0			0
Adeudos de ejercicios Fiscales Anteriores			0			0
Total del Gasto	65,625,972	-335,762	65,290,210	35,412,161	34,209,942	29,878,049

Yolanda Alejandra Cuen Ochoa
 Directora de Administración y Finanzas

Marcela Martínez Espinoza
 Rectora

Universidad Tecnológica del Sur de Sonora

Estado Analítico del Ejercicio del Presupuesto de Egresos Detallado - LDF

Clasificación Funcional (Finalidad y Función)

Del 01 de enero al 30 de junio de 2024

(PESOS)

Concepto (c)	Egresos					Subejercicio (e)
	Aprobado (d)	Ampliaciones/ (Reducciones)	Modificado	Devengado	Pagado	
I. Gasto No Etiquetado (I=A+B+C+D)						
A. Gobierno (A=a1+a2+a3+a4+a5+a6+a7+a8)						
a1) Legislación	65,625,972.00	335,762.28	65,290,209.72	35,412,160.79	34,209,942.04	29,878,048.93
a2) Justicia	-	-	-	-	-	-
a3) Coordinación de la Política de Gobierno	-	-	-	-	-	-
a4) Relaciones Exteriores	-	-	-	-	-	-
a5) Asuntos Financieros y Hacendarios	-	-	-	-	-	-
a6) Seguridad Nacional	-	-	-	-	-	-
a7) Asuntos de Orden Público y de Seguridad Interior	-	-	-	-	-	-
a8) Otros Servicios Generales	-	-	-	-	-	-
B. Desarrollo Social (B=b1+b2+b3+b4+b5+b6+b7)						
b1) Protección Ambiental	65,625,972.00	335,762.28	65,290,209.72	35,412,160.79	34,209,942.04	29,878,048.93
b2) Vivienda y Servicios a la Comunidad	-	-	-	-	-	-
b3) Salud	-	-	-	-	-	-
b4) Recreación, Cultura y Otras Manifestaciones Sociales	-	-	-	-	-	-
b5) Educación	-	-	-	-	-	-
b6) Protección Social	-	-	-	-	-	-
b7) Otros Asuntos Sociales	-	-	-	-	-	-
C. Desarrollo Económico (C=c1+c2+c3+c4+c5+c6+c7+c8+c9)						
c1) Asuntos Económicos, Comerciales y Laborales en General	-	-	-	-	-	-
c2) Agropecuaria, Silvicultura, Pesca y Caza	-	-	-	-	-	-
c3) Combustibles y Energía	-	-	-	-	-	-
c4) Minería, Manufacturas y Construcción	-	-	-	-	-	-

Concepto (c)	Egresos					Subejercicio (e)
	Aprobado (d)	Ampliaciones/ (Reducciones)	Modificado	Devengado	Pagado	
c5) Transporte c6) Comunicaciones c7) Turismo c8) Ciencia, Tecnología e Innovación c9) Otras Industrias y Otros Asuntos Económicos						
D. Otras No Clasificadas en Funciones Anteriores (D=d1+d2+d3+d4) d1) Transacciones de la Deuda Pública / Costo Financiero de la Deuda d2) Transferencias, Participaciones y Aportaciones Entre Diferentes Niveles y Ordenes de Gobierno d3) Saneamiento del Sistema Financiero d4) Adeudos de Ejercicios Fiscales Anteriores						
II. Gasto Etiquetado (I=A+B+C+D) A. Gobierno (A=a1+a2+a3+a4+a5+a6+a7+a8) a1) Legislación a2) Justicia a3) Coordinación de la Política de Gobierno a4) Relaciones Exteriores a5) Asuntos Financieros y Hacendarios a6) Seguridad Nacional a7) Asuntos de Orden Público y de Seguridad Interior a8) Otros Servicios Generales						
B. Desarrollo Social (B=b1+b2+b3+b4+b5+b6+b7) b1) Protección Ambiental b2) Vivienda y Servicios a la Comunidad b3) Salud b4) Recreación, Cultura y Otras Manifestaciones Sociales b5) Educación b6) Protección Social b7) Otros Asuntos Sociales						
C. Desarrollo Económico (C=c1+c2+c3+c4+c5+c6+c7+c8+c9) c1) Asuntos Económicos, Comerciales y Laborales en General						

Concepto (c)	Egresos					Subejercicio (e)
	Aprobado (d)	Ampliaciones/ (Reducciones)	Modificado	Devengado	Pagado	
c2) Agropecuaria, Silvicultura, Pesca y Caza						
c3) Combustibles y Energía						
c4) Minería, Manufacturas y Construcción						
c5) Transporte						
c6) Comunicaciones						
c7) Turismo						
c8) Ciencia, Tecnología e Innovación						
c9) Otras Industrias y Otros Asuntos Económicos						
D. Otras No Clasificadas en Funciones Anteriores (D=d1+d2+d3+d4)						
d1) Transacciones de la Deuda Pública / Costo Financiero de la Deuda	-	-	-	-	-	-
d2) Transferencias, Participaciones y Aportaciones Entre Diferentes Niveles y Ordenes de Gobierno	-	-	-	-	-	-
d3) Saneamiento del Sistema Financiero	-	-	-	-	-	-
d4) Adeudos de Ejercicios Fiscales Anteriores	-	-	-	-	-	-
III. Total de Egresos (III = I + II)	65,625,972.00	335,762.28	65,290,209.72	35,412,160.79	34,209,942.04	29,878,048.93

Marcela Martínez Espinoza
 Marcela Martínez Espinoza
 Rectora

Yolanda Alejandra Cuen Ochoa
 Yolanda Alejandra Cuen Ochoa
 Directora de Administración y Finanzas

Universidad Tecnológica del Sur de Sonora
Estado Analítico del Ejercicio Presupuesto de Egresos
Por Partida del Gasto
Del 01 de enero al 30 de junio de 2024

Ejercicio del Presupuesto por Partida / Descripción		Egresos Aprobado Anual (1)	Ampliaciones/ (Reducciones) (2)	Egresos Modificado Anual (3=1+2)	Egresos Devengado Acumulado (4)	Egresos Pagado Acumulado (5)	Subejercicio (6 = 3 - 4)	% Avance Anual (7= 4/3)
1000	Servicios personales	52,672,879.04	-433,019.00	52,239,860.04	28,458,136.74	27,607,165.55	23,781,723.30	3.23
1100	Remuneraciones al personal de carácter permanente	27,207,471.60	0.00	27,207,471.60	12,084,286.55	12,084,286.55	15,123,185.05	76%
113	Sueldo base al personal permanente	27,207,471.60	0.00	27,207,471.60	12,084,286.55	12,084,286.55	15,123,185.05	76%
11301	Sueldos	27,207,471.60	0.00	27,207,472	12,084,286.55	12,084,286.55	15,123,185	76%
11303	Remuneraciones Diversas	0.00	0.00	0	0.00	0.00	0	
11307	Ayuda para habitación	0.00	0.00	0	0.00	0.00	0	
11308	Ayuda para despensa	0.00	0.00	0	0.00	0.00	0	
1200	Remuneraciones al personal de carácter transitorio	10,131,408.00	0.00	10,131,408.00	4,166,685.85	4,166,685.85	5,964,722.15	74%
121	Honorarios asimilables a salarios	0.00	0.00	0.00	0.00	0.00	0.00	0%
12101	Honorarios	0.00	0.00	0	0.00	0.00	0	0%
122	Sueldos base al personal eventual	10,131,408.00	0.00	10,131,408.00	4,166,685.85	4,166,685.85	5,964,722.15	74%
12201	Sueldos base al personal eventual	10,131,408.00	0.00	10,131,408	4,166,685.85	4,166,685.85	5,964,722	74%
1300	Remuneraciones adicionales y especiales	6,266,365.32	0.00	6,266,365.32	70,181.93	70,181.93	6,196,183.39	23%
131	Primas por años de servicios efectivos prestados	0.00	0.00	0.00	0.00	0.00	0.00	0%
13101	Primas y acreditaciones por años de servicio efectivos prestados al personal	0.00	0.00	0	0.00	0.00	0	
132	Primas de vacaciones, dominical y gratificación de fin de año	6,266,365.32	0.00	6,266,365.32	70,181.93	70,181.93	6,196,183.39	22%
13201	Prima vacacional	2,117,600.92	0.00	2,117,601	18,172.76	18,172.76	2,099,428	55%
13202	Gratificación por fin de año	4,148,764.40	0.00	4,148,764	52,009.17	52,009.17	4,096,755	6%
13203	Compensación por ajuste de calendario	0.00	0.00	0	0.00	0.00	0	0%
1400	Seguridad Social	4,828,309.54	-433,020.00	4,395,289.54	4,908,262.02	4,059,211.83	-512,972.48	79%
141	Aportaciones de seguridad social	4,668,568.07	-433,019.00	4,235,549.07	4,908,262.02	4,059,211.83	-672,712.95	78%
14102	Cuotas por seguro de vida al ISSSTESON	391.02	0.00	391	178.79	150.29	212	62%
14103	Cuotas por seguro de retiro al ISSSTESON	19,478.14	0.00	19,478	10,680.35	8,977.85	8,798	91%
14104	Asignación para préstamos a corto plazo	0.00	0.00	0	0.00	0.00	0	
14106	Otras prestaciones de seguridad social	59,741.47	0.00	59,741	320,033.97	254,125.43	-260,293	76%
14109	Cuotas por servicio médico del ISSSTESON	4,588,957.44	-433,019.00	4,155,938	4,577,368.91	3,795,958.26	-421,430	78%
144	Aportaciones para seguros	159,741.47	-1.00	159,740.47	0.00	0.00	159,740.47	
14403	Otras cuotas de seguros colectivos	159,741.47	-1.00	159,740	0.00	0.00	159,740	103%
1500	Otras prestaciones sociales y económicas	4,239,324.58	1.00	4,239,325.58	7,228,720.39	7,226,799.39	-2,989,394.81	72%
151	Cuotas para Fondo de Ahorro y Fondo de Trabajo	500,000.00	0.00	500,000.00	1,540,737.64	1,540,737.64	-1,040,737.64	80%
15101	Aportaciones al fondo de ahorro de los trabajadores	500,000.00	0.00	500,000	1,540,737.64	1,540,737.64	-1,040,738	80%
152	Indemnizaciones	0.00	1.00	1.00	53,292.42	53,292.42	-53,291.42	
15202	Pago de Liquidaciones	0.00	1.00	1	53,292.42	53,292.42	-53,291	
153	Prestaciones y Haberes de retiro	507,769.78	0.00	507,769.78	3,475,445.51	3,473,524.51	-2,967,675.73	72%
15302	Pensiones y jubilaciones decretadas por el ejecutivo	7,769.78	0.00	7,770	14,923.80	13,002.80	-7,154	0%
15304	Prestaciones de retiro	500,000.00	0.00	500,000	3,460,521.71	3,460,521.71	-2,960,522	72%
154	Prestaciones contractuales	3,082,630.20	0.00	3,082,630.20	1,545,411.93	1,545,411.93	1,537,218.27	79%
15409	Bono para despensa	2,280,876.00	0.00	2,280,876	1,240,615.56	1,240,615.56	1,040,260	81%
15410	Apoyo para canastilla de maternidad	0.00	0.00	0	0.00	0.00	0	0%
15413	Ayuda para guardería a madres trabajadoras	84,000.00	0.00	84,000	8,400.00	8,400.00	75,600	36%
15417	Apoyo para desarrollo y capacitación	0.00	0.00	0	0.00	0.00	0	
15419	Ayuda para servicio de transporte	0.00	0.00	0	0.00	0.00	0	
15429	Cuotas para Material Didactico	717,754.20	0.00	717,754	296,396.37	296,396.37	421,358	79%
155	Apoyo a la Capacitación de los Servidores	0.00	0.00	0.00	0.00	0.00	0.00	
15501	Apoyo a la Capacitación	0.00	0.00	0	0.00	0.00	0	
159	Otras prestaciones sociales y económicas	148,924.60	0.00	148,924.60	613,832.89	613,832.89	-464,908.29	25%
15901	Otras prestaciones	148,924.60	0.00	148,925	613,832.89	613,832.89	-464,908	25%
2000	Materiales y suministros	1,217,322.00	0.00	1,217,322.00	555,939.80	531,801.95	661,382.20	1.94
2100	Materiales de administración, emisión de documentos y artículos oficiales	200,000.00	0.00	200,000.00	65,180.34	65,180.34	134,819.66	54%
211	Materiales, útiles y equipos menores de oficina	120,000.00	0.00	120,000.00	35,528.15	35,528.15	84,471.85	39%
21101	Materiales, útiles y equipos menores de oficina	120,000.00	0.00	120,000	35,528.15	35,528.15	84,472	39%
212	Materiales y útiles de impresión y reproducción	0.00	0.00	0.00	0.00	0.00	0.00	
21201	Materiales y útiles de impresión y reproducción	0.00	0.00	0	0.00	0.00	0	
214	Materiales, útiles y equipos menores de tecnologías de la información y comunicaciones	15,000.00	0.00	15,000.00	26,066.65	26,066.65	-11,066.65	50%
21401	Materiales y útiles para el procesamiento de equipos y bienes informáticos	15,000.00	0.00	15,000	26,066.65	26,066.65	-11,067	50%
215	Material impreso e información digital	0.00	0.00	0.00	0.00	0.00	0.00	
21501	Material para información	0.00	0.00	0	0.00	0.00	0	

Ejercicio del Presupuesto por Partida / Descripción		Egresos Aprobado Anual (1)	Ampliaciones/ (Reducciones) (2)	Egresos Modificado Anual (3=1+2)	Egresos Devengado Acumulado (4)	Egresos Pagado Acumulado (5)	Subejercicio (6 = 3 - 4)	% Avance Anual (7= 4/3)
216	Material de limpieza	50,000.00	0.00	50,000.00	1,868.90	1,868.90	48,131.10	29%
21601	Material de limpieza	50,000.00	0.00	50,000.00	1,868.90	1,868.90	48,131.10	29%
217	Materiales y útiles de enseñanza	15,000.00	0.00	15,000.00	1,716.64	1,716.64	13,283.36	82%
21701	Materiales educativos	15,000.00	0.00	15,000.00	1,716.64	1,716.64	13,283.36	82%
2200	Alimentos y utensilios	503,000.00	0.00	503,000.00	311,564.54	311,564.54	191,435.46	55%
221	Productos alimenticios para personas	500,000.00	0.00	500,000.00	311,564.54	311,564.54	188,435.46	55%
22101	Productos alimenticios para el personal en las instalaciones	500,000.00	0.00	500,000.00	311,564.54	311,564.54	188,435.46	55%
223	Utensilios para el servicio de alimentación	3,000.00	0.00	3,000.00	0.00	0.00	3,000.00	87%
22301	Utensilios para el servicio de alimentación	3,000.00	0.00	3,000.00	0.00	0.00	3,000.00	87%
2400	Materiales y artículos de construcción y de reparación	10,000.00	0.00	10,000.00	10,617.87	10,617.87	-617.87	29%
241	Productos minerales no metálicos	0.00	0.00	0.00	0.00	0.00	0.00	0
24101	Productos minerales no metálicos	0.00	0.00	0.00	0.00	0.00	0.00	0
246	Material eléctrico y electrónico	5,000.00	0.00	5,000.00	703.97	703.97	4,296.03	
24601	Material eléctrico y electrónico	5,000.00	0.00	5,000.00	703.97	703.97	4,296.03	
248	Materiales complementarios	5,000.00	0.00	5,000.00	9,913.90	9,913.90	-4,913.90	26%
24801	Materiales complementarios	5,000.00	0.00	5,000.00	9,913.90	9,913.90	-4,913.90	26%
249	Otros materiales y artículos de construcción y reparación	0.00	0.00	0.00	0.00	0.00	0.00	0
24901	Otros materiales y artículos de construcción y reparación	0.00	0.00	0.00	0.00	0.00	0.00	0
2500	Productos químicos, farmacéuticos y de laboratorio	8,000.00	0.00	8,000.00	497.00	497.00	7,503.00	5%
253	Medicinas y productos farmacéuticos	8,000.00	0.00	8,000.00	497.00	497.00	7,503.00	5%
25301	Medicinas y productos farmacéuticos	8,000.00	0.00	8,000.00	497.00	497.00	7,503.00	5%
254	Materiales, accesorios y suministros médicos	0.00	0.00	0.00	0.00	0.00	0.00	0
25401	Materiales, accesorios y suministros médicos	0.00	0.00	0.00	0.00	0.00	0.00	0
2600	Combustibles, lubricantes y aditivos	465,000.00	0.00	465,000.00	154,572.79	130,434.94	310,427.21	43%
261	Combustibles, lubricantes y aditivos	465,000.00	0.00	465,000.00	154,572.79	130,434.94	310,427.21	43%
26101	Combustibles	450,000.00	0.00	450,000.00	148,457.08	125,099.23	301,543.00	43%
26102	Lubricantes y aditivos	15,000.00	0.00	15,000.00	6,115.71	5,335.71	8,884.00	
2700	Vestuarios, blancos, prendas de producción y artículos deportivos	18,322.00	0.00	18,322.00	282.00	282.00	18,040.00	
271	Vestuario y uniformes	3,322.00	0.00	3,322.00	282.00	282.00	3,040.00	
27101	Vestuarios y uniformes	3,322.00	0.00	3,322.00	282.00	282.00	3,040.00	
272	Prendas de seguridad y protección personal	0.00	0.00	0.00	0.00	0.00	0.00	
27201	Prendas de seguridad y protección personal	0.00	0.00	0.00	0.00	0.00	0.00	
273	Artículos deportivos	15,000.00	0.00	15,000.00	0.00	0.00	15,000.00	
27301	Artículos deportivos	15,000.00	0.00	15,000.00	0.00	0.00	15,000.00	
2900	Herramientas, refacciones y accesorios menores	13,000.00	0.00	13,000.00	13,225.26	13,225.26	-225.26	11%
291	Herramientas menores	8,000.00	0.00	8,000.00	7,969.75	7,969.75	30.25	6%
29101	Herramientas menores	8,000.00	0.00	8,000.00	7,969.75	7,969.75	30.25	6%
292	Refacciones y accesorios menores de edificio	0.00	0.00	0.00	0.00	0.00	0.00	
29201	Refacciones y accesorios menores de edificios	0.00	0.00	0.00	0.00	0.00	0.00	
293	Refacciones y accesorios menores de mobiliario y equipo de administración, educacional y recreativo	0.00	0.00	0.00	0.00	0.00	0.00	
29301	Refacciones y accesorios menores de mobiliario y equipo de administración, educacional y recreativo	0.00	0.00	0.00	0.00	0.00	0.00	
294	Refacciones y accesorios menores de equipo de cómputo y tecnologías de la información	5,000.00	0.00	5,000.00	5,255.51	5,255.51	-255.51	22%
29401	Refacciones y accesorios menores de equipo de cómputo y tecnologías de la información	5,000.00	0.00	5,000.00	5,255.51	5,255.51	-255.51	22%
3000	Servicios generales	10,495,770.96	97,256.72	10,593,027.68	5,238,084.25	4,990,974.54	5,354,943.43	3.35
3100	Servicios básicos	2,241,096.00	207,321.98	2,448,417.98	581,747.66	581,747.66	1,866,670.32	45%
311	Energía eléctrica	1,900,000.00	207,321.98	2,107,321.98	411,847.00	411,847.00	1,695,474.98	30%
31102	Energía eléctrica a escuelas	1,900,000.00	207,321.98	2,107,321.98	411,847.00	411,847.00	1,695,474.98	30%
314	Telefonía tradicional	27,828.00	0.00	27,828.00	13,914.00	13,914.00	13,914.00	69%
31401	Telefonía tradicional	27,828.00	0.00	27,828.00	13,914.00	13,914.00	13,914.00	69%
315	Telefonía celular	0.00	0.00	0.00	0.00	0.00	0.00	0%
31501	Telefonía celular	0.00	0.00	0.00	0.00	0.00	0.00	0%
316	Servicios de Telecomunicaciones y Satelitales	0.00	0.00	0.00	0.00	0.00	0.00	0
31601	Servicios de Telecomunicaciones y Satelitales	0.00	0.00	0.00	0.00	0.00	0.00	0
317	Servicios de acceso a internet, redes y procesamiento de información	308,268.00	0.00	308,268.00	154,134.00	154,134.00	154,134.00	74%
31701	Servicios de acceso a internet, redes y procesamiento de información	308,268.00	0.00	308,268.00	154,134.00	154,134.00	154,134.00	74%
318	Servicios postales y telegráficos	5,000.00	0.00	5,000.00	1,852.66	1,852.66	3,147.34	59%
31801	Servicio postal	5,000.00	0.00	5,000.00	1,852.66	1,852.66	3,147.34	59%
3200	Servicio de arrendamiento	3,916,000.00	50,000.00	3,966,000.00	2,200,670.80	1,990,154.00	1,765,329.20	26%
323	Arrendamiento de mobiliario y equipo de administración, educacional y recreativo	216,000.00	50,000.00	266,000.00	124,676.80	108,344.00	141,323.20	59%
32301	Arrendamiento de muebles, maquinaria y equipo	216,000.00	50,000.00	266,000.00	124,676.80	108,344.00	141,323.20	59%
325	Arrendamiento de Equipo de transporte	3,300,000.00	0.00	3,300,000.00	2,075,994.00	1,881,810.00	1,224,006.00	23%
32501	Arrendamiento de equipo de transporte	3,300,000.00	0.00	3,300,000.00	2,075,994.00	1,881,810.00	1,224,006.00	23%

Ejercicio del Presupuesto por Partida / Descripción		Egresos Aprobado Anual (1)	Ampliaciones/ (Reducciones) (2)	Egresos Modificado Anual (3=1+2)	Egresos Devengado Acumulado (4)	Egresos Pagado Acumulado (5)	Subejercicio (6 = 3 - 4)	% Avance Anual (7= 4/3)
326	Arrendamiento maquinaria, otros equipos y herramientas	0.00	0.00	0.00	0.00	0.00	0.00	
32601	Arrendamiento maquinaria, otros equipos y herramientas	0.00	0.00	0	0.00	0.00	0	
327	Arrendamiento de activos intangibles	400,000.00	0.00	400,000.00	0.00	0.00	400,000.00	102%
32701	Patentes, regalías y otros	400,000.00	0.00	400,000	0.00	0.00	400,000	102%
3300	Servicios profesionales, científicos, técnicos y otros	1,920,827.98	-257,321.98	1,663,506.00	1,102,497.36	1,066,745.45	561,008.64	55%
331	Servicios legales, de contabilidad, auditorías y relacionados	1,045,152.98	-257,321.98	787,831.00	561,418.92	526,850.92	226,412.08	65%
33101	Servicios legales, de contabilidad, auditorías y relacionados	1,045,152.98	-257,321.98	787,831	561,418.92	526,850.92	226,412	65%
333	Servicios de consultoría administrativa, procesos, técnica y en tecnologías de la información	5,000.00	0.00	5,000.00	0.00	0.00	5,000.00	
33301	Servicios de Informática	0.00	0.00	0	0.00	0.00	0	
33302	Servicios de consultoría	5,000.00	0.00	5,000	0.00	0.00	5,000	
334	Servicios de capacitación	55,000.00	0.00	55,000.00	31,966.28	31,966.28	23,033.72	24%
33401	Servicios de capacitación	55,000.00	0.00	55,000	31,966.28	31,966.28	23,034	24%
336	Servicios de apoyo administrativo, traducción, fotocopiado e impresión	270,000.00	0.00	270,000.00	291,033.00	291,033.00	-21,033.00	24%
33603	Impresiones y publicaciones oficiales	50,000.00	0.00	50,000	16,485.00	16,485.00	33,515	24%
33605	Licitaciones, convenios y convocatorias	0.00		0			0	
33606	Impresión de documentos oficiales para la prestación de servicios públicos identificación formatos administrativos v	220,000.00	0.00	220,000	274,548.00	274,548.00	-54,548	
338	Servicios de vigilancia	430,000.00	0.00	430,000.00	216,630.00	216,630.00	213,370.00	75%
33801	Servicios de vigilancia	430,000.00	0.00	430,000	216,630.00	216,630.00	213,370	75%
339	Servicios profesionales, científicos, técnicos Integrales	115,675.00	0.00	115,675.00	1,449.16	265.25	114,225.84	
33901	Servicios profesionales, científicos, técnicos Integrales	115,675.00	0.00	115,675	1,449.16	265.25	114,226	
3400	Servicios financieros, bancarios y comerciales	290,000.00	11.11	290,011.11	236,357.85	236,357.85	53,653.26	61%
341	Servicios financieros y bancarios	100,000.00	11.11	100,011.11	58,846.84	58,846.84	41,164.27	60%
34101	Servicios financieros y bancarios	100,000.00	11.11	100,011	58,846.84	58,846.84	41,164	60%
344	Seguros de responsabilidad patrimonial y fianzas	0.00	0.00	0.00	0.00	0.00	0.00	
34401	Seguros de responsabilidad patrimonial y fianzas	0.00	0.00	0	0.00	0.00	0	
345	Seguro de bienes patrimoniales	190,000.00	0.00	190,000.00	177,511.01	177,511.01	12,488.99	46%
34501	Seguros de bienes patrimoniales	190,000.00	0.00	190,000	177,511.01	177,511.01	12,489	46%
347	Fletes y Maniobras	0.00	0.00	0.00	0.00	0.00	0.00	
34701	Fletes y Maniobras	0.00		0	0.00	0.00	0	
3500	Servicios de instalación, reparación, mantenimiento y conservación	293,000.00	0.00	293,000.00	106,410.11	106,410.11	186,589.89	42%
351	Conservación y mantenimiento menor de inmuebles	200,000.00	0.00	200,000.00	23,694.54	23,694.54	176,305.46	8%
35101	Mantenimiento y conservación de inmuebles	200,000.00	0.00	200,000	23,694.54	23,694.54	176,305	8%
35102	Mantenimiento y conservación de áreas deportivas	0.00		0			0	
352	Instalación, reparación y mantenimiento de mobiliario y equipo de administración, educacional y recreativo	5,000.00	0.00	5,000.00	0.00	0.00	5,000.00	0%
35201	Mantenimiento y conservación de mobiliario y equipo	0.00	0.00	0	0.00	0.00	0	
35202	Mantenimiento y conservación de mobiliario y equipo para escuelas, laboratorios y talleres	5,000.00	0.00	5,000	0.00	0.00	5,000	0%
353	Instalación, reparación y mantenimiento de equipo de cómputo y tecnología de la información	5,000.00	0.00	5,000.00	0.00	0.00	5,000.00	0%
35301	Instalaciones	0.00	0.00	0	0.00	0.00	0	
35302	Mantenimiento y conservación de bienes informáticos	5,000.00	0.00	5,000	0.00	0.00	5,000	0%
355	Reparación y mantenimiento de equipo de transporte	40,000.00	0.00	40,000.00	69,599.97	69,599.97	-29,599.97	32%
35501	Mantenimiento y conservación de equipo de transporte	40,000.00	0.00	40,000	69,599.97	69,599.97	-29,600	32%
357	Instalación, reparación y mantenimiento de maquinaria, otros equipos y herramientas	13,000.00	0.00	13,000.00	13,115.60	13,115.60	-115.60	2%
35701	Mantenimiento y conservación de maquinaria y equipo	13,000.00	0.00	13,000	13,115.60	13,115.60	-116	2%
35702	Mantenimiento y conservación de herramientas, máquinas herramientas, instrumentos útiles y equipo	0.00	0.00	0	0.00	0.00	0	
358	Servicios de limpieza y manejo de desechos	30,000.00	0.00	30,000.00	0.00	0.00	30,000.00	92%
35801	Servicios de limpieza y manejo de desechos	30,000.00	0.00	30,000	0.00	0.00	30,000	92%
359	Servicios de jardinería y fumigación	0.00	0.00	0	0.00	0.00	0	
35901	Servicios de jardinería y fumigación	0.00		0	0.00	0.00	0	
3600	Servicios de comunicación social y publicidad	20,000.00	0	20,000	0	0	20,000	
362	Difusión por radio, televisión y otros medios de mensajes comerciales para promover la venta de bienes o servicios	20,000.00	0	20,000	0	0	20,000	
36201	Difusión por radio, televisión y otros medios de mensajes comerciales para promover la venta de bienes o servicios	20,000.00	0.00	20,000	0.00	0.00	20,000	
3700	Servicios de traslado y viáticos	499,999.98	0.00	499,999.98	104,495.84	104,495.84	395,504.14	24%
371	Pasajes aéreos	80,000.00	0.00	80,000.00	17,075.00	17,075.00	62,925.00	33%
37101	Pasajes aéreos	80,000.00	0.00	80,000	17,075.00	17,075.00	62,925	33%
372	Pasajes terrestres	50,000.00	0.00	50,000.00	11,635.64	11,635.64	38,364.36	10%
37201	Pasajes terrestres	50,000.00	0.00	50,000	11,635.64	11,635.64	38,364	10%
375	Viáticos en el país	359,999.98	0.00	359,999.98	74,771.20	74,771.20	285,228.78	30%
37501	Viáticos en el país	279,999.98	0.00	280,000	54,571.20	54,571.20	225,429	34%
37502	Gastos de camino	80,000.00	0.00	80,000	20,200.00	20,200.00	59,800	26%
376	Viáticos en el extranjero	0.00	0.00	0.00	0.00	0.00	0.00	
37601	Viáticos en el extranjero	0.00		0	0.00	0.00	0	
379	Otros servicios de traslado y hospedaje	10,000.00	0.00	10,000.00	1,014.00	1,014.00	8,986.00	0%

Ejercicio del Presupuesto por Partida / Descripción		Egresos Aprobado Anual (1)	Ampliaciones/ (Reducciones) (2)	Egresos Modificado Anual (3=1+2)	Egresos Devengado Acumulado (4)	Egresos Pagado Acumulado (5)	Subejercicio (6 = 3 - 4)	% Avance Anual (7= 4/3)
37901	Cuotas	10,000.00	0.00	10,000	1,014.00	1,014.00	8,986	0%
3800	Servicios oficiales	190,000.00	0.00	190,000.00	127,978.49	127,137.49	62,021.51	22%
381	Gastos de ceremonial	20,000.00	0.00	20,000.00	0.00	0.00	20,000.00	
38101	Gastos de ceremonial	20,000.00	0.00	20,000	0.00	0.00	20,000	
382	Gastos de orden social y cultural	150,000.00	0.00	150,000.00	127,978.49	127,137.49	22,021.51	22%
38201	Gastos de orden social y cultural	150,000.00	0.00	150,000	127,978.49	127,137.49	22,022	22%
383	Congresos y convenciones	20,000.00	0.00	20,000.00	0.00	0.00	20,000.00	
38301	Congresos y convenciones	20,000.00	0.00	20,000	0.00	0.00	20,000	
385	Gastos de Representación	0.00	0.00	0.00	0.00	0.00	0.00	0%
38501	Gastos de atención y promoción	0.00	0.00	0	0.00	0.00	0	0%
3900	Otros servicios generales	1,124,847.00	97,245.61	1,222,092.61	777,926.14	777,926.14	444,166.47	59%
392	Impuestos y derechos	20,000.00	0.00	20,000.00	7,481.00	7,481.00	12,519.00	24%
39201	Impuestos y derechos	20,000.00	0.00	20,000	7,481.00	7,481.00	12,519	24%
394	Impuestos y derechos	0.00	97,245.61	97,245.61	105,000.00	105,000.00	-7,754.39	24%
39401	Sentencias y resoluciones por autoridad competente	0.00	97,245.61	97,246	105,000.00	105,000.00	-7,754	24%
395	Penas, Multas, Accesorios y Actualizaciones	4,847.00	0.00	4,847.00	6,608.21	6,608.21	-1,761.21	
39501	Penas, Multas, Accesorios y Actualizaciones	4,847.00	0.00	4,847	6,608.21	6,608.21	-1,761	
398	Impuestos sobre nominas y otros que se deriven	1,100,000.00	0.00	1,100,000.00	658,836.93	658,836.93	441,163.07	
39801	Impuestos sobre nominas	1,100,000.00	0.00	1,100,000	658,836.93	658,836.93	441,163	
4000	Transferencias, asignaciones, subsidios y otras ayudas	440,000.00	0.00	440,000	1,160,000.00	1,080,000.00	-720,000	
445	Ayudas sociales	440,000.00	0.00	440,000	1,160,000.00	1,080,000.00	-720,000	
44502	Aportaciones para cubrir convenios con organizaciones sindicales	440,000.00	0.00	440,000	1,160,000.00	1,080,000.00	-720,000	
5000	Bienes muebles, inmuebles e intangibles	800,000.00	0.00	800,000.00	0.00	0.00	800,000.00	0.00
5100	Mobiliario y equipo de administración	110,000.00	0.00	110,000.00	0.00	0.00	110,000.00	0%
511	Muebles de oficina y estantería	50,000.00	0.00	50,000.00	0.00	0.00	50,000.00	0%
51101	Mobiliario	50,000.00	0.00	50,000	0.00	0.00	50,000	0%
515	Equipo de cómputo y de tecnologías de la información	60,000.00	0.00	60,000.00	0.00	0.00	60,000.00	
51501	Bienes informáticos	60,000.00	0.00	60,000	0.00	0.00	60,000	
519	Otros mobiliarios y equipos de administración	0.00	0.00	0.00	0.00	0.00	0.00	
51901	Equipo de administración	0.00	0	0	0.00	0.00	0	
51902	Mobiliario y equipo para escuelas, laboratorios y talleres	0.00	0.00	0	0.00	0.00	0	
5200	Mobiliario y equipo educacional y recreativo	0.00	0.00	0.00	0.00	0.00	0.00	
521	Equipos y aparatos audiovisuales	0.00	0.00	0	0.00	0.00	0	
52101	Equipos y aparatos audiovisuales	0.00	0	0	0.00	0.00	0	
523	Cámaras fotográficas y de video	0.00	0.00	0	0.00	0.00	0	
52301	Cámaras fotográficas y de video	0.00	0	0	0.00	0.00	0	
5300	Equipo e instrumental medico y de laboratorio	0.00	0.00	0	0.00	0.00	0	
53101	Equipo medico y de laboratorio	0.00	0.00	0	0.00	0.00	0	
5400	Vehiculo y equipo de transporte	600,000.00	0.00	600,000.00	0.00	0.00	600,000.00	0%
541	Vehiculos y equipo terrestre	600,000.00	0.00	600,000.00	0.00	0.00	600,000.00	
54101	Automoviles y camiones	600,000.00	0.00	600,000	0.00	0.00	600,000	
5600	Maquinaria, otros equipos y herramientas	30,000.00	0.00	30,000.00	0.00	0.00	30,000.00	
561	Maquinaria y equipo agropecuario	0.00	0.00	0	0.00	0.00	0	
56101	Maquinaria y equipo agropecuario	0.00	0	0	0.00	0.00	0	
564	Sistemas de aire acondicionado, calefacción y de refrigeración industrial y comercial	15,000.00	0.00	15,000	0	0	15,000.00	
56401	Sistemas de aire acondicionado, calefacción y de refrigeración industrial y comercial	15,000.00	0.00	15,000	0.00	0.00	0	
565	Equipo de Comunicación y Telecomunicación	15,000.00	0.00	15,000.00	0.00	0.00	15,000.00	
56501	Equipo de Comunicación y Telecomunicación	15,000.00	0.00	15,000	0.00	0.00	15,000	
567	Herramientas y maquinas-herramienta	0.00	0.00	0.00	0.00	0.00	0.00	
56701	Herramientas	0.00	0.00	0	0.00	0.00	0	
5800	Bienes inmuebles	0.00	0.00	0.00	0.00	0.00	0.00	
589	Otros bienes inmuebles	0.00	0.00	0.00	0.00	0.00	0.00	
58902	Bienes inmuebles en la modalidad de proyecto	0.00	0.00	0	0.00	0.00	0	
58904	Otros bienes inmuebles	0.00	0.00	0	0.00	0.00	0	
5900	Activos intangibles	60,000.00	0.00	60,000.00	0.00	0.00	60,000.00	
591	Software	60,000.00	0.00	60,000.00	0.00	0.00	60,000.00	
59101	Software	60,000.00	0.00	60,000	0.00	0.00	60,000	
Total del Gasto		65,625,972.00	335,762.28	65,290,209.72	35,412,160.79	34,209,942.04	29,878,048.93	8.52

Yolanda Alejandra Cuen Ochoa
Directora de Administración y Finanzas

Marcela Martínez Espinoza
Rectora

Universidad Tecnológica del Sur de Sonora
Estado Analítico del Ejercicio de Presupuesto de Egresos- Detallado – LDF
(Clasificación de Servicios Personales por Categoría)
Del 01 de enero al 30 de junio de 2024
(PESOS)

Concepto (c)	Egresos					Subejercicio (e)
	Aprobado (d)	Ampliaciones/ (Reducciones)	Modificado	Devengado	Pagado	
I. Gasto No Etiquetado (I=A+B+C+D+E+F)	52,672,879.04	- 433,019.00	52,239,860.04	28,458,136.74	27,607,165.55	23,781,723.30
A. Personal Administrativo y de Servicio Público	23,702,795.57	- 194,858.55	23,507,937.02	12,806,161.54	12,423,224.50	10,701,775.48
B. Magisterio	28,970,083.47	- 238,160.45	28,731,923.02	15,651,975.20	15,183,941.05	13,079,947.82
C. Servicios de Salud (C=c1+c2)						
c1) Personal Administrativo						
c2) Personal Médico, Paramédico y afin						
D. Seguridad Pública						
E. Gastos asociados a la implementación de nuevas leyes federales o reformas a las mismas (E = e1 + e2)						
e1) Nombre del Programa o Ley 1						
e2) Nombre del Programa o Ley 2						
F. Sentencias laborales definitivas						
II. Gasto Etiquetado (II=A+B+C+D+E+F)						
A. Personal Administrativo y de Servicio Público						
B. Magisterio						
C. Servicios de Salud (C=c1+c2)						
c1) Personal Administrativo						
c2) Personal Médico, Paramédico y afin						
D. Seguridad Pública						
E. Gastos asociados a la implementación de nuevas leyes federales o reformas a las mismas (E = e1 + e2)						
e1) Nombre del Programa o Ley 1						
e2) Nombre del Programa o Ley 2						
F. Sentencias laborales definitivas						
III. Total del Gasto en Servicios Personales (III = I + II)	52,672,879.04	- 433,019.00	52,239,860.04	28,458,136.74	27,607,165.55	23,781,723.30


Yolanda Alejandra Cuen Ochoa
 Directora de Administración y Finanzas

Marcela Martínez Espinoza
 Rectora

Universidad Tecnológica del Sur de Sonora
Conciliación entre los Egresos Presupuestarios y los Gastos Contables
Al 30 de junio de 2024
(Cifras en Pesos)


Concepto	
1. Total de Egresos Presupuestarios	35,412,160.79
2. Menos Egresos Presupuestarios No Contables	0.00
Materias Primas y Materiales de Producción y Comercialización	
Materiales y Suministros	
Mobiliario y Equipo de Administración	
Mobiliario y Equipo Educativo y Recreativo	
Equipo e Instrumental Médico y de Laboratorio	
Vehículos y Equipo de Transporte	
Equipo de Defensa y Seguridad	
Maquinaria, Otros Equipos y Herramientas	
Archivos Biológicos	
Bienes Inmuebles	
Activos Intangibles	
Obra Pública en Bienes de Dominio Público	
Obra Pública en Bienes Propios	
Acciones y Participaciones de Capital	
Compra de Títulos y Valores	
Concesión de Préstamos	
Inversiones en Fideicomisos, Mandatos y Otros Análogos	
Provisiones para Contingencias y Otras Erogaciones Especiales	
Armonización de la Deuda Pública	
Adeudos de Ejercicios Fiscales Anteriores (ADEFAS)	
Otros Egresos Presupuestales No Contables	
3. Más Gastos Contables No Presupuestarios	2,687,295.16
Estimaciones, Depreciaciones, Deterioros, Obsolescencia y Amortizaciones	2,687,295.16
Provisiones	
Disminución de Inventarios	
Otros Gastos	
Inversión Pública no Capitalizable	
Materiales y Suministros	
Otros Gastos Contables No Presupuestales	
4. Total de Gasto Contable (4= 1 - 2 + 3)	38,099,455.95


 Yolanda Alejandra Cuen Ochoa
 Directora de Administración y Finanzas



 Marcela Martínez Espinoza
 Rectora

Universidad Tecnológica del Sur de Sonora
Endeudamiento Neto
 Del 01 de enero al 30 de junio de 2024

Identificación del crédito o instrumento	Contratación / Colocación	Amortización	Endeudamiento Neto
	A	B	C=A-B
Créditos Bancarios			
<div style="border: 1px solid black; padding: 10px; display: inline-block;"> "NADA QUE INFORMAR EN ESTE APARTADO" </div>			
Total Créditos Bancarios	0.00	0.00	0.00
Otros Instrumentos de Deuda			
Total Otros Instrumentos de Deuda	0.00	0.00	0.00
TOTAL	0.00	0.00	0.00




 Yolanda Alejandra Cuen Ochoa
 Directora de Administración y Finanzas



 Marcela Martínez Espinoza
 Rectora

Universidad Tecnológica del Sur de Sonora
Intereses de la Deuda
Del 01 de enero al 30 de junio de 2024

Identificación del crédito o Instrumento	Devengado	Pagado
Créditos Bancarios		
"NADA QUE INFORMAR EN ESTE APARTADO"		
Total de Intereses Créditos Bancarios	0.00	0.00
Otros Instrumentos de Deuda		
Total Intereses Otros Instrumentos de Deuda	0.00	0.00
TOTAL	0.00	0.00


Yolanda Alejandra Cuen Ochoa
Directora de Administración y Finanzas


Marcela Martínez Espinoza
Rectora

Universidad Tecnológica del Sur de Sonora
Gasto Por Categoría Programática
Del 01 de enero al 30 de junio de 2024

Concepto	Egresos Aprobado Anual (1)	Ampliaciones/ (Reducciones) (2)	Egresos Modificado Anual (3=1+2)	Egresos Devengado Anual (4)	Egresos Pagado Anual (5)	Subejercicio (6 = 3 - 4)
Programas						
Subsidios: Sector Social y Privado o Estados y Municipios	0	0	0	0	0	0
Sujetos a Reglas de Operación			0			0
Otros Subsidios			0			0
Desempeño de las Funciones:	65,625,972	-335,762	65,290,210	35,412,161	34,209,942	29,878,049
Prestación de Servicios Públicos	65,625,972	-335,762	65,290,210	35,412,161	34,209,942	29,878,049
Provisión de Bienes Públicos			0			0
Planeación, Seguimiento y Evaluación de Políticas Públicas			0			0
Promoción y Fomento			0			0
Regulación y Supervisión			0			0
Funciones de las Fuerzas Armadas (Únicamente el Gobierno Federal)			0			0
Específicos			0			0
Proyectos de Inversión			0			0
Administrativos y de Apoyos	0	0	0	0	0	0
Apoyo al Proceso Presupuestario y para Mejorar la Eficiencia Institucional			0			0
Apoyo a la Función Pública y al Mejoramiento de la Gestión			0			0
Operaciones Ajenas			0			0
Compromisos	0	0	0	0	0	0
Obligaciones de Cumplimiento de Resolución Jurisdiccional			0			0
Desastres Naturales			0			0
Obligaciones	0	0	0	0	0	0
Pensiones y Jubilaciones			0			0
Aportaciones a la Seguridad Social			0			0
Aportaciones a Fondos de Estabilización			0			0
Aportaciones a Fondos de Inversión y Reestructura de Pensiones			0			0
Programas de gasto Federalizado (Gobierno Federal)	0	0	0	0	0	0
Gasto Federalizado			0			0
Participaciones a Entidades Federativas y Municipios			0			0
Costo Financiero, Deuda o Apoyo a Deudores y Ahorradores de la Banca			0			0
Adeudos de Ejercicios Fiscales Anteriores			0			0
Total del Gasto	65,625,972	-335,762	65,290,210	35,412,161	34,209,942	29,878,049

Yolanda Alejandra Cuen Ochoa
 Directora de Administración y Finanzas

Marcela Martínez Espinoza
 Rectora

Universidad Tecnológica del Sur de Sonora
Gastos por proyectos de Inversión
Del 01 de enero al 30 de junio de 2024

GASTO DE INVERSION EJERCIDO:		
NOMBRE DEL PROYECTO	MONTO EROGADO	ORIGEN DEL RECURSO*
<div style="border: 1px solid black; padding: 10px; display: inline-block;">"NADA QUE INFORMAR EN ESTE APARTADO"</div>		


* Se deberán informar con todas las fuentes del recurso.

Ya sean obras con Recurso Federal, Recurso Estatal e Ingresos Propios del ente Público.

"Bajo protesta de decir verdad declaramos que los Estados Financieros y sus Notas, son razonablemente correctos y son responsabilidad del emisor"



Yolanda Alejandra Cuen Ochoa
Directora de Administración y Finanzas



Marcela Martínez Espinoza
Rectora

Universidad Tecnológica del Sur de Sonora
Indicadores de Postura Fiscal
 Del 01 de enero al 30 de junio de 2024
 (Cifras en Pesos)

Concepto	Estimado/Aprobado	Devengado	Recaudado/Pagado
I. Ingresos Presupuestarios	65,625,972.00	36,756,377.31	36,756,377.31
1. Ingresos Gobierno de la Entidad Federativa			
2. Ingresos Sector Paraestatal	65,625,972.00	36,756,377.31	36,756,377.31
II. Egresos Presupuestarios	65,625,972.00	35,412,160.79	34,209,942.04
3. Egresos del Gobierno de la Entidad Federativa			
4. Egresos del Sector Paraestatal	65,625,972.00	35,412,160.79	34,209,942.04
III. Balance Presupuestario (Superávit o Déficit) (III= I-II)	0.00	1,344,216.52	2,546,435.27
Concepto	Estimado/Aprobado	Devengado	Recaudado/Pagado
III. Balance Presupuestario (Superávit o Déficit)	0.00	1,344,216.52	2,546,435.27
IV. Intereses, Comisiones y Gastos de la Deuda			
V. Balance Primario (superávit o Déficit) (V= III+IV)	0.00	1,344,216.52	2,546,435.27
Concepto	Estimado/Aprobado	Devengado	Recaudado/Pagado
A. Financiamiento			
B. Amortización de la Deuda			
C. Financiamiento Neto	0.00	0.00	0.00

Yolanda Alejandra Cuen Ochoa
 Directora de Administración y Finanzas

Marcela Martínez Espinoza
 Rectora