

Universidad Tecnológica del Sur de Sonora


Estado de Flujos de Efectivo


Del 01 de enero al 31 de diciembre de 2025

(Cifras en Pesos)

Concepto	2025	2024
Flujos de Efectivo de las Actividades de Operación		
Origen	87,749,126.80	79,359,536.30
Impuestos		
Cuotas y Aportaciones de Seguridad Social		
Contribuciones de Mejoras		
Derechos		
Productos	19.26	118.84
Aprovechamientos		
Ingresos por Venta de Bienes y Prestación de Servicios	8,382,459.46	7,675,872.02
Participaciones, Aportaciones, Convenios, Incentivos Derivados de la Colaboración Fiscal y Fondos Distintos de Aportaciones		
Transferencias, Asignaciones, Subsidios y Subvenciones, y Pensiones y Jubilaciones	79,366,648.08	71,683,545.44
Otros Orígenes de Operación		
Aplicación	88,105,378.06	80,407,332.25
Servicios Personales	74,844,725.18	65,800,280.83
Materiales y Suministros	1,142,492.18	1,151,986.14
Servicios Generales	8,976,791.15	10,363,119.84
Transferencias Internas y Asignaciones al Sector Público		
Transferencias al resto del Sector Público		
Subsidios y Subvenciones		
Ayudas Sociales	1,381,000.00	1,930,000.00
Pensiones y Jubilaciones		
Transferencias a Fideicomisos, Mandatos y Contratos Análogos		
Transferencias a la Seguridad Social		
Donativos		
Transferencias al Exterior		
Participaciones		
Aportaciones		
Convenios		
Otras Aplicaciones de Operación	1,760,369.55	1,161,945.44
Flujos Netos de Efectivo por Actividades de Operación	-356,251.26	-1,047,795.95
Flujos de Efectivo de las Actividades de Inversión		
Origen	0.00	0.00
Bienes Inmuebles, Infraestructura y Construcciones en Proceso		
Bienes Muebles		
Otros Orígenes de Inversión		
Aplicación	421,434.77	224,880.14
Bienes Inmuebles, Infraestructura y Construcciones en Proceso		
Bienes Muebles	271,794.77	224,880.14
Otras Aplicaciones de Inversión	149,640.00	
Flujos Netos de Efectivo por Actividades de Inversión	-421,434.77	-224,880.14
Flujo de Efectivo de las Actividades de Financiamiento		
Origen	0.00	0.00
Endeudamiento Neto	0.00	0.00
Interno	0.00	0.00
Externo	0.00	0.00
Otros Orígenes de Financiamiento	0.00	0.00
Aplicación	0.00	0.00
Servicios de la Deuda	0.00	0.00
Interno		
Externo		
Otras Aplicaciones de Financiamiento		
Flujos netos de Efectivo por Actividades de Financiamiento	0.00	0.00
Incremento/Disminución Neta en el Efectivo y Equivalentes al Efectivo	-777,686.03	-1,272,676.09
Efectivo y Equivalentes al Efectivo al Inicio del Ejercicio	2,386,465.08	3,659,141.17
Efectivo y Equivalentes al Efectivo al Final del Ejercicio	1,608,779.05	2,386,465.08

Bajo protesta de decir verdad declaramos que los Estados Financieros y sus Notas, son razonablemente correctos y son responsabilidad del emisor



Lic. Marcela Martínez Espinoza
Secretaría de dirección de Administración y Finanzas


Mtro. Sergio Pablo Mariscal Alvarado
Rector

Universidad Tecnológica del Sur de Sonora
Estado de Situación Financiera
Al 31 de diciembre de 2025
(Cifras en Pesos)

Concepto	2025	2024	Concepto	2025	2024
ACTIVO			PASIVO		
Activo Circulante			Pasivo Circulante		
Efectivo y Equivalentes	1,608,779.05	2,386,465.08	Cuentas por Pagar a Corto Plazo	5,527,343.83	6,763,327.32
Derechos a Recibir Efectivo o Equivalentes	1,000.00	-	- Documentos por Pagar a Corto Plazo	-	-
Derechos a Recibir Bienes o Servicios	-	-	- Porción a Corto Plazo de la Deuda Pública a Largo Plazo	-	-
Inventarios	-	-	- Títulos y Valores a Corto Plazo	-	-
Almacenes	-	-	- Pasivos Diferidos a Corto Plazo	-	-
Estimación por Pérdida o Deterioro de Activos Circulantes	-	-	- Fondos y Bienes de Terceros en Garantía y/o Administración a Corto Plazo	751,757.22	410,960.42
Otros Activos Circulantes	-	-	- Provisiones a Corto Plazo	-	-
			- Otros Pasivos a Corto Plazo	-	-
Total de Activos Circulantes	1,609,779.05	2,386,465.08	Total de Pasivos Circulantes	6,279,101.05	7,174,287.74
Activo No Circulante			Pasivo No Circulante		
Inversiones Financieras a Largo Plazo	-	-	- Cuentas por Pagar a Largo Plazo	-	-
Derechos a Recibir Efectivo o Equivalentes a Largo Plazo	-	-	- Documentos por Pagar a Largo Plazo	4,012,485.48	1,902,090.99
- Bienes Inmuebles, Infraestructura y Construcciones en Proceso	91,765,459.94	91,765,459.94	- Deuda Pública a Largo Plazo	-	-
Bienes Muebles	58,276,375.74	58,215,280.97	- Pasivos Diferidos a Largo Plazo	-	-
Activos Intangibles	478,164.40	328,524.40	- Fondos y Bienes de Terceros en Garantía y/o en Administración a Largo Plazo	-	-
Depreciación, Deterioro y Amortización Acumulada de Bienes	- 114,150,245.84 -	109,082,392.88	- Provisiones a Largo Plazo	-	-
Activos Diferidos	97,934.01	97,934.01			
Estimación por Pérdida o Deterioro de Activos no Circulantes	-	-			
Otros Activos no Circulantes	-	-			
Total de Activos No Circulantes	36,467,688.25	41,324,806.44	Total de Pasivos No Circulantes	4,012,485.48	1,902,090.99
Total de Activos	38,077,467.30	43,711,271.52	Total de Pasivo	10,291,586.53	9,076,378.73
			HACIENDA PÚBLICA/PATRIMONIO		
			Hacienda Pública/Patrimonio Contribuido	143,112,038.98	143,322,738.98
			Aportaciones	2,372,305.03	2,583,005.03
			Donaciones de Capital	140,739,733.95	140,739,733.95
			Actualización de la Hacienda Pública/Patrimonio		
			Hacienda Pública/Patrimonio Generado	- 115,326,158.21 -	108,687,846.19
			Resultados del Ejercicio (Ahorro/ Desahorro)	- 6,838,460.02 -	7,426,223.59
			Resultados de Ejercicios Anteriores	- 108,487,698.19 -	101,261,622.60
			Revalúos	-	-
			Reservas	-	-
			Rectificaciones de Resultados de Ejercicios Anteriores	-	-
			Exceso o Insuficiencia en la Actualización de la Hacienda Pública/Patrimonio	-	-
			Resultado por Posición Monetaria	-	-
			Resultado por Tenencia de Activos no Monetarios	-	-
			Total Hacienda Pública/Patrimonio	27,785,880.77	34,634,892.79
			Total de Pasivo y Hacienda Pública/Patrimonio	38,077,467.30	43,711,271.52

"Bajo protesta de decir verdad declaramos que los Estados Financieros y sus Notas, son razonablemente correctos y son responsabilidad del emisor"


Lic. Marcela Martínez Espinoza
Secretaría de dirección de Administración y Finanzas


Mtro. Sergio Pablo Mariscal Alvarado
Rector

Universidad Tecnológica del Sur de Sonora
Estado de Situación Financiera Detallado - LDF
Al 31 de diciembre de 2025 y al 31 de diciembre de 2024 (b)

(PESOS)


Concepto (c)	2025	31 de diciembre de 2024	Concepto (c)	2025	31 de diciembre de 2024
ACTIVO			PASIVO		
Activo Circulante			Pasivo Circulante		
a. Efectivo y Equivalentes (a=a1+a2+a3+a4+a5+a6+a7)	1,608,779.05	2,386,465.08	a. Cuentas por Pagar a Corto Plazo (a=a1+a2+a3+a4+a5+a6+a7+a8+a9)	5,527,343.83	6,763,327.32
a1) Efectivo	-	-	a1) Servicios Personales por Pagar a Corto Plazo	1,394,159.05	1,264,761.84
a2) Bancos/Tesorería	1,608,779.05	2,386,465.08	a2) Proveedores por Pagar a Corto Plazo	69,799.00	933,878.36
a3) Bancos/Dependencias y Otros	-	-	a3) Contratistas por Obras Públicas por Pagar a Corto Plazo	-	-
a4) Inversiones Temporales (Hasta 3 meses)	-	-	a4) Participaciones y Aportaciones por Pagar a Corto Plazo	-	-
a5) Fondos con Afectación Específica	-	-	a5) Transferencias Otorgadas por Pagar a Corto Plazo	-	-
a6) Depósitos de Fondos de Terceros en Garantía y/o Administración	-	-	a6) Intereses, Comisiones y Otros Gastos de la Deuda Pública por Pagar a Corto Plazo	-	-
a7) Otros Efectivos y Equivalentes	-	-	a7) Retenciones y Contribuciones por Pagar a Corto Plazo	3,944,654.66	2,028,464.18
b. Derechos a Recibir Efectivo o Equivalentes (b=b1+b2+b3+b4+b5+b6+b7)	1,000.00	-	a8) Devoluciones de la Ley de Ingresos por Pagar a Corto Plazo	-	-
b1) Inversiones Financieras de Corto Plazo	-	-	a9) Otras Cuentas por Pagar a Corto Plazo	118,731.12	2,536,222.94
b2) Cuentas por Cobrar a Corto Plazo	-	-	b. Documentos por Pagar a Corto Plazo (b=b1+b2+b3)	-	-
b3) Deudores Diversos por Cobrar a Corto Plazo	1,000.00	-	b1) Documentos Comerciales por Pagar a Corto Plazo	-	-
b4) Ingresos por Recuperar a Corto Plazo	-	-	b2) Documentos con Contratistas por Obras Públicas por Pagar a Corto Plazo	-	-
b5) Deudores por Anticipos de la Tesorería a Corto Plazo	-	-	b3) Otros Documentos por Pagar a Corto Plazo	-	-
b6) Préstamos Otorgados a Corto Plazo	-	-	c. Porción a Corto Plazo de la Deuda Pública a Largo Plazo (c=c1+c2)	-	-
b7) Otros Derechos a Recibir Efectivo o Equivalentes a Corto Plazo	-	-	c1) Porción a Corto Plazo de la Deuda Pública	-	-
c. Derechos a Recibir Bienes o Servicios (c=c1+c2+c3+c4+c5)	-	-	c2) Porción a Corto Plazo de Arrendamiento Financiero	-	-
c1) Anticipo a Proveedores por Adquisición de Bienes y Prestación de Servicios a Corto Plazo	-	-	d. Títulos y Valores a Corto Plazo	-	-
c2) Anticipo a Proveedores por Adquisición de Bienes Inmuebles y Muebles a Corto Plazo	-	-	e. Pasivos Diferidos a Corto Plazo (e=e1+e2+e3)	-	-
c3) Anticipo a Proveedores por Adquisición de Bienes Intangibles a Corto Plazo	-	-	e1) Ingresos Cobrados por Adelantado a Corto Plazo	-	-
c4) Anticipo a Contratistas por Obras Públicas a Corto Plazo	-	-	e2) Intereses Cobrados por Adelantado a Corto Plazo	-	-
c5) Otros Derechos a Recibir Bienes o Servicios a Corto Plazo	-	-	e3) Otros Pasivos Diferidos a Corto Plazo	-	-
d. Inventarios (d=d1+d2+d3+d4+d5)	-	-	f. Fondos y Bienes de Terceros en Garantía y/o Administración a Corto Plazo (f=f1+f2+f3+f4+f5+f6)	751,757.22	410,960.42
d1) Inventario de Mercancías para Venta	-	-	f1) Fondos en Garantía a Corto Plazo	-	-
d2) Inventario de Mercancías Terminadas	-	-	f2) Fondos en Administración a Corto Plazo	-	-
d3) Inventario de Mercancías en Proceso de Elaboración	-	-	f3) Fondos Contingentes a Corto Plazo	-	-

Concepto (c)	2025	31 de diciembre de 2024	Concepto (c)	2025	31 de diciembre de 2024
d4) Inventario de Materias Primas, Materiales y Suministros para Producción	-	-	f4) Fondos de Fideicomisos, Mandatos y Contratos Análogos a Corto Plazo	-	-
d5) Bienes en Tránsito	-	-	f5) Otros Fondos de Terceros en Garantía y/o Administración a Corto Plazo	751,757.22	410,960.42
e. Almacenes	-	-	f6) Valores y Bienes en Garantía a Corto Plazo	-	-
f. Estimación por Pérdida o Deterioro de Activos Circulantes (f=f1+f2)	-	-	g. Provisiones a Corto Plazo (g=g1+g2+g3)	-	-
f1) Estimaciones para Cuentas Incobrables por Derechos a Recibir Efectivo o Equivalentes	-	-	g1) Provisión para Demandas y Juicios a Corto Plazo	-	-
f2) Estimación por Deterioro de Inventarios	-	-	g2) Provisión para Contingencias a Corto Plazo	-	-
g. Otros Activos Circulantes (g=g1+g2+g3+g4)	-	-	g3) Otras Provisiones a Corto Plazo	-	-
g1) Valores en Garantía	-	-	h. Otros Pasivos a Corto Plazo (h=h1+h2+h3)	-	-
g2) Bienes en Garantía (excluye depósitos de fondos)	-	-	h1) Ingresos por Clasificar	-	-
g3) Bienes Derivados de Embargos, Decomisos, Aseguramientos y Dación en Pago	-	-	h2) Recaudación por Participar	-	-
g4) Adquisición con Fondos de Terceros	-	-	h3) Otros Pasivos Circulantes	-	-
IA. Total de Activos Circulantes (IA = a + b + c + d + e + f + g)	1,609,779.05	2,386,465.08	IIA. Total de Pasivos Circulantes (IIA = a + b + c + d + e + f + g + h)	6,279,101.05	7,174,287.74
Activo No Circulante	-	-	Pasivo No Circulante	-	-
a. Inversiones Financieras a Largo Plazo	-	-	a. Cuentas por Pagar a Largo Plazo	-	-
b. Derechos a Recibir Efectivo o Equivalentes a Largo Plazo	-	-	b. Documentos por Pagar a Largo Plazo	4,012,485.48	1,902,090.99
c. Bienes Inmuebles, Infraestructura y Construcciones en Proceso	91,765,459.94	91,765,459.94	c. Deuda Pública a Largo Plazo	-	-
d. Bienes Muebles	58,276,375.74	58,215,280.97	d. Pasivos Diferidos a Largo Plazo	-	-
e. Activos Intangibles	478,164.40	328,524.40	e. Fondos y Bienes de Terceros en Garantía y/o en Administración a Largo Plazo	-	-
f. Depreciación, Deterioro y Amortización Acumulada de Bienes	114,150,245.84	109,082,392.88	f. Provisiones a Largo Plazo	-	-
g. Activos Diferidos	97,934.01	97,934.01	IIIB. Total de Pasivos No Circulantes (IIIB=a + b + c + d + e + f)	4,012,485.48	1,902,090.99
h. Estimación por Pérdida o Deterioro de Activos no Circulantes	-	-	II. Total del Pasivo (II = IIA + IIIB)	10,291,586.53	9,076,378.73
i. Otros Activos no Circulantes	-	-	HACIENDA PÚBLICA/PATRIMONIO	-	-
IB. Total de Activos No Circulantes (IB = a + b + c + d + e + f + g + h + i)	36,467,688.25	41,324,806.44	IIIA. Hacienda Pública/Patrimonio Contribuido (IIIA =a +b+c)	143,112,038.98	143,322,738.98
I. Total del Activo (I = IA + IB)	38,077,467.30	43,711,271.52	a. Aportaciones	2,372,305.03	2,583,005.03
			b. Donaciones de Capital	140,739,733.95	140,739,733.95
			c. Actualización de la Hacienda Pública/Patrimonio	-	-
			IIIB. Hacienda Pública/Patrimonio Generado (IIIB = a + b + c + d + e)	115,326,158.21	108,687,846.19
			a. Resultados del Ejercicio (Ahorro/ Desahorro)	6,838,460.02	7,426,223.59
			b. Resultados de Ejercicios Anteriores	108,487,698.19	101,261,622.60
			c. Revalúos	-	-
			d. Reservas	-	-
			e. Rectificaciones de Resultados de Ejercicios Anteriores	-	-
			IIIC. Exceso o Insuficiencia en la Actualización de la Hacienda Pública/Patrimonio (IIIC=a+b)	-	-

Concepto (c)	2025	31 de diciembre de 2024	Concepto (c)	2025	31 de diciembre de 2024
			a. Resultado por Posición Monetaria		
			b. Resultado por Tenencia de Activos no Monetarios		
			III. Total Hacienda Pública/Patrimonio (III = IIIA + IIIB + IIIC)	27,785,880.77	34,634,892.79
			IV. Total del Pasivo y Hacienda Pública/Patrimonio (IV =II+III)	38,077,467.30	43,711,271.52



Lic. Marcela Martínez Espinoza
Secretaría de dirección de Administración y Finanzas




Mtro. Sergio Pablo Mariscal Alvarado
Rector

Universidad Tecnológica del Sur de Sonora
Estado de Cambios en la Situación Financiera
Del 01 de enero al 31 de diciembre de 2025
(Cifras en Pesos)

Concepto	Origen	Aplicación
ACTIVO	5,845,538.99	211,734.77
Activo Circulante	777,686.03	1,000.00
Efectivo y Equivalentes	777,686.03	
Derechos a Recibir Efectivo o Equivalentes		1,000.00
Derechos a Recibir Bienes o Servicios		
Inventarios		
Almacenes		
Estimación por Pérdida o Deterioro de Activos Circulantes		
Otros Activos Circulantes		
Activo No Circulante	5,067,852.96	210,734.77
Inversiones Financieras a Largo Plazo		
Derechos a Recibir Efectivo o Equivalentes a Largo Plazo		
Bienes Inmuebles, Infraestructura y Construcciones en Proceso		
Bienes Muebles		61,094.77
Activos Intangibles		149,640.00
Depreciación, Deterioro y Amortización Acumulada de Bienes	5,067,852.96	
Activos Diferidos		
Estimación por Pérdida o Deterioro de Activos no Circulantes		
Otros Activos no Circulantes		
PASIVO	2,451,191.29	1,235,983.49
Pasivo Circulante	340,796.80	1,235,983.49
Cuentas por Pagar a Corto Plazo		1,235,983.49
Documentos por Pagar a Corto Plazo		
Porción a Corto Plazo de la Deuda Pública a Largo Plazo		
Títulos y Valores a Corto Plazo		
Pasivos Diferidos a Corto Plazo		
Fondos y Bienes de Terceros en Garantía y/o Administración a Corto Plazo	340,796.80	
Provisiones a Corto Plazo		
Otros Pasivos a Corto Plazo		
Pasivo No Circulante	2,110,394.49	0.00
Cuentas por Pagar a Largo Plazo		
Documentos por Pagar a Largo Plazo	2,110,394.49	
Deuda Pública a Largo Plazo		
Pasivos Diferidos a Largo Plazo		
Fondos y Bienes de Terceros en Garantía y/o en Administración a Largo Plazo		
Provisiones a Largo Plazo		
HACIENDA PUBLICA/PATRIMONIO	587,763.57	7,436,775.59
Hacienda Pública/Patrimonio Contribuido	0.00	210,700.00
Aportaciones		210,700.00
Donaciones de Capital		
Actualización de la Hacienda Pública/Patrimonio		
Hacienda Pública/Patrimonio Generado	587,763.57	7,226,075.59
Resultados del Ejercicio (Ahorro/ Desahorro)	587,763.57	
Resultados de Ejercicios Anteriores		7,226,075.59
Revalúos		
Reservas		
Rectificaciones de Resultados de Ejercicios Anteriores		
Excesos o Insuficiencia en la Actualización de la Hacienda Pública/Patrimonio	0.00	0.00
Resultado por Posición Monetaria		
Resultado por Tenencia de Activos no Monetarios		

Bajo protesta de decir verdad declaramos que los Estados Financieros y sus notas, son razonablemente correctos y son responsabilidad del emisor


Lic. Marcela Martínez Espinoza
Secretaria de dirección de Administración y Finanzas


Mtro. Sergio Pablo Mariscal Alvarado
Rector

Universidad Tecnológica del Sur de Sonora


Estado de Actividades

Del 01 de enero al 31 de diciembre de 2025

(Cifras en Pesos)

Concepto	2025	2024
INGRESOS Y OTROS BENEFICIOS		
Ingresos de Gestión	8,255,745.26	7,455,742.67
Impuestos	-	-
Cuotas y Aportaciones de Seguridad Social	-	-
Contribuciones de Mejoras	-	-
Derechos	-	-
Productos	19.26	118.84
Aprovechamientos	-	-
Ingresos por Venta de Bienes y Prestación de Servicios	8,255,726.00	7,455,623.83
Participaciones, Aportaciones, Convenios, Incentivos Derivados de la Colaboración Fiscal, Fondos Distintos de Aportaciones, Transferencias, Asignaciones, Subsidios y Subvenciones, y Pensiones y Jubilaciones	79,366,648.08	71,683,545.44
Participaciones, Aportaciones, Convenios, Incentivos Derivados de la Colaboración Fiscal y Fondos Distintos de Aportaciones	-	-
Transferencias, Asignaciones, Subsidios y Subvenciones, y Pensiones y Jubilaciones	79,366,648.08	71,683,545.44
Otros Ingresos y Beneficios	126,733.46	220,248.19
Ingresos Financieros	-	-
Incremento por Variación de Inventarios	-	-
Disminución del Exceso de Estimaciones por Pérdida o Deterioro u Obsolescencia	-	-
Disminución del Exceso de Provisiones	-	-
Otros Ingresos y Beneficios Varios	126,733.46	220,248.19
Total de Ingresos y Otros Beneficios	87,749,126.80	79,359,536.30
GASTOS Y OTRAS PÉRDIDAS		
Gastos de Funcionamiento	87,928,033.86	79,448,995.96
Servicios Personales	75,921,003.98	66,667,233.81
Materiales y Suministros	1,142,492.18	1,182,336.51
Servicios Generales	10,864,537.70	11,599,425.64
Transferencias, Asignaciones, Subsidios y Otras Ayudas	1,381,000.00	1,930,000.00
Transferencias Internas y Asignaciones al Sector Público	-	-
Transferencias al Resto del Sector Público	-	-
Subsidios y Subvenciones	-	-
Ayudas Sociales	1,381,000.00	1,930,000.00
Pensiones y Jubilaciones	-	-
Transferencias a Fideicomisos, Mandatos y Contratos Análogos	-	-
Transferencias a la Seguridad Social	-	-
Donativos	-	-
Transferencias al Exterior	-	-
Participaciones y Aportaciones	-	-
Participaciones	-	-
Aportaciones	-	-
Convenios	-	-
Intereses, Comisiones y Otros Gastos de la Deuda Pública	-	-
Intereses de la Deuda Pública	-	-
Comisiones de la Deuda Pública	-	-
Gastos de la Deuda Pública	-	-
Costo por Coberturas	-	-
Apoyos Financieros	-	-
Otros Gastos y Pérdidas Extraordinarias	5,278,552.96	5,406,763.93
Estimaciones, Depreciaciones, Deterioros, Obsolescencia y Amortizaciones	5,278,552.96	5,406,763.93
Provisiones	-	-
Disminución de Inventarios	-	-
Otros Gastos	-	-
Inversión Pública	-	-
Inversión Pública no Capitalizable	-	-
Total de Gastos y Otras Pérdidas	94,587,586.82	86,785,759.89
Resultados del Ejercicio (Ahorro/Desahorro)	- 6,838,460.02 -	7,426,223.59

Bajo protesta de decir verdad declaramos que los Estados Financieros y sus Notas, son razonablemente correctos y son responsabilidad del emisor



Lic. Marcela Martínez Espinoza
Secretaría de dirección de Administración y Finanzas




Mtro. Sergio Pablo Mariscal Alvarado
Rector

Universidad Tecnológica del Sur de Sonora
Estado de Variación en la Hacienda Pública
Del 01 de enero al 31 de diciembre de 2025
(Cifras en Pesos)

Concepto	Hacienda Pública / Patrimonio Contribuido	Hacienda Pública / Patrimonio Generado de Ejercicios Anteriores	Hacienda Pública / Patrimonio Generado del Ejercicio	Exceso o Insuficiencia en la Actualización de la Hacienda Pública / Patrimonio	Total
Hacienda Pública / Patrimonio Contribuido Neto de 2024	143,322,738.98				143,322,738.98
Aportaciones	2,583,005.03				2,583,005.03
Donaciones de Capital	140,739,733.95				140,739,733.95
Actualización de la Hacienda Pública/Patrimonio					-
Hacienda Pública / Patrimonio Generado Neto de 2024	-	101,261,622.60	7,426,223.59	-	108,687,846.19
Resultados del Ejercicio (Ahorro/Desahorro)			7,426,223.59	-	7,426,223.59
Resultados de Ejercicios Anteriores	-	101,261,622.60		-	101,261,622.60
Revalúos					-
Reservas					-
Rectificaciones de Resultados de Ejercicios Anteriores					-
Exceso o Insuficiencia en la Actualización de la Hacienda Pública / Patrimonio Neto de 2024				-	-
Resultado por Posición Monetaria					-
Resultado por Tenencia de Activos no Monetarios					-
Hacienda Pública / Patrimonio Neto Final de 2024	143,322,738.98	101,261,622.60	7,426,223.59	-	34,634,892.79
Cambios en la Hacienda Pública / Patrimonio Contribuido Neto de 2025	210,700.00			-	210,700.00
Aportaciones	210,700.00			-	210,700.00
Donaciones de Capital					-
Actualización de la Hacienda Pública/Patrimonio					-
Variaciones de la Hacienda Pública / Patrimonio Generado Neto de 2025	-	7,226,075.59	587,763.57	-	6,638,312.02
Resultados del Ejercicio (Ahorro/Desahorro)			6,838,460.02	-	6,838,460.02
Resultados de Ejercicios Anteriores	-	7,226,075.59	7,426,223.59	-	200,148.00
Revalúos					-
Reservas					-
Rectificaciones de Resultados de Ejercicios Anteriores					-
Cambios en el Exceso o Insuficiencia en la Actualización de la Hacienda Pública / Patrimonio Neto de 2025				-	-
Resultado por Posición Monetaria					-
Resultado por Tenencia de Activos no Monetarios					-
Hacienda Pública / Patrimonio Neto Final de 2025	143,112,038.98	108,487,698.19	6,838,460.02	-	27,785,880.77

Bajo protesta de decir verdad declaramos que los Estados Financieros y sus notas, son razonablemente correctos y son responsabilidad del emisor


 Lic. Marcela Martínez Espinoza
 Secretaria de dirección de Administración y Finanzas


 Mtro. Sergio Pablo Mariscal Alvarado
 Rector

Universidad Tecnológica del Sur de Sonora
Estado Analítico del Activo
Del 01 de enero al 31 de diciembre de 2025
(Cifras en Pesos)

Concepto	Saldo Inicial	Cargos del Periodo	Abonos del Periodo	Saldo Final	Variación del Periodo
ACTIVO	43,711,271.52	248,909,468.36	254,543,272.58	38,077,467.30	-5,633,804.22
Activo Circulante	2,386,465.08	248,698,733.59	249,475,419.62	1,609,779.05	-776,686.03
Efectivo y Equivalentes	2,386,465.08	159,581,467.29	160,359,153.32	1,608,779.05	-777,686.03
Derechos a Recibir Efectivo o Equivalentes		87,444,010.29	87,443,010.29	1,000.00	1,000.00
Derechos a Recibir Bienes o Servicios		1,673,256.01	1,673,256.01	0.00	0.00
Inventarios				0.00	0.00
Almacenes				0.00	0.00
Estimación por Pérdida o Deterioro de Activos Circulantes				0.00	0.00
Otros Activos Circulantes				0.00	0.00
Activo No Circulante	41,324,806.44	210,734.77	5,067,852.96	36,467,688.25	-4,857,118.19
Inversiones Financieras a Largo Plazo				0.00	0.00
Derechos a Recibir Efectivo o Equivalentes a Largo Plazo				0.00	0.00
Bienes Inmuebles, Infraestructura y Construcciones en Proceso	91,765,459.94			91,765,459.94	0.00
Bienes Muebles	58,215,280.97	61,094.77		58,276,375.74	61,094.77
Activos Intangibles	328,524.40	149,640.00		478,164.40	149,640.00
Depreciación, Deterioro y Amortización Acumulada de Bienes	-109,082,392.88		5,067,852.96	-114,150,245.84	-5,067,852.96
Activos Diferidos	97,934.01			97,934.01	0.00
Estimación por Pérdida o Deterioro de Activos no Circulantes				0.00	0.00
Otros Activos no Circulantes				0.00	0.00

Bajo protesta de decir verdad declaramos que los Estados Financieros y sus Notas, son razonablemente correctos y son responsabilidad del emisor


Lic. Marcela Martínez Espinoza

Secretaria de dirección de Administración y Finanzas




Mtro. Sergio Pablo Mariscal Alvarado
Rector


Universidad Tecnológica del Sur de Sonora
Estado Analítico de la Deuda y Otros Pasivos
Del 01 de enero al 31 de diciembre de 2025

(Cifras en Pesos)

Denominación de las Deudas	Moneda de Contratación	Institución o País Acreedor	Saldo Inicial del Periodo	Saldo Final del Periodo
DEUDA PÚBLICA				
Corto Plazo				
Deuda Interna			0.00	0.00
Instituciones de Crédito			0.00	0.00
Títulos y Valores				
Arrendamientos Financieros				
Deuda Externa			0.00	0.00
Organismos Financieros Internacionales			0.00	
Deuda Bilateral				
Títulos y Valores				
Arrendamientos Financieros				
<i>Subtotal de Deuda Pública a Corto Plazo</i>			0.00	0.00
Largo Plazo				
Deuda Interna			0.00	0.00
Instituciones de Crédito				
Títulos y Valores				
Arrendamientos Financieros				
Deuda Externa			0.00	0.00
Organismos Financieros Internacionales				
Deuda Bilateral				
Títulos y Valores				
Arrendamientos Financieros				
<i>Subtotal de Deuda Pública a Largo Plazo</i>			0.00	0.00
Total de Otros Pasivos	Peso	México	9,076,378.73	10,291,586.53
Total de Deuda Pública y Otros Pasivos			9,076,378.73	10,291,586.53

Bajo protesta de decir verdad declaramos que los Estados Financieros y sus Notas, son razonablemente correctos y son responsabilidad del emisor


Lic. Marcela Martínez Espinoza
Secretaria de dirección de Administración y Finanzas


Mtro. Sergio Pablo Mariscal Alvarado
Rector

Universidad Tecnológica del Sur de Sonora
 Informe Analítico de la Deuda Pública y Otros Pasivos - LDF
 Del 01 de enero al 31 de diciembre de 2025

(PESOS)

Denominación de la Deuda Pública y Otros Pasivos (c)	Saldo al 31 de diciembre de 2024(d)	Disposiciones del Periodo (e)	Amortizaciones del Periodo (f)	Revaluaciones, Reclasificaciones y Otros Ajustes (g)	Saldo Final del Periodo (h) h=d+e-f+g	Pago de Intereses del Periodo (i)	Pago de Comisiones y demás costos asociados durante el Periodo (j)
1. Deuda Pública (1=A+B)							
A. Corto Plazo (A=a1+a2+a3)							
a1) Instituciones de Crédito							
a2) Títulos y Valores							
a3) Arrendamientos Financieros							
B. Largo Plazo (B=b1+b2+b3)							
b1) Instituciones de Crédito							
b2) Títulos y Valores							
b3) Arrendamientos Financieros							
2. Otros Pasivos	9,076,376.73				10,291,586.53		
3. Total de la Deuda Pública y Otros Pasivos (3=1+2)	9,076,376.73				10,291,586.53		
4. Deuda Contingente 1 (Informativo)							
A. Deuda Contingente 1							
B. Deuda Contingente 2							
C. Deuda Contingente XX							
5. Valor de Instrumentos Bono Cupón Cero 2 (Informativo)							
A. Instrumento Bono Cupón Cero 1							
B. Instrumento Bono Cupón Cero 2							
C. Instrumento Bono Cupón Cero XX							


Se refiere a cualquier Financiamiento sin fuente o garantía de pago definida, que sea asumida de manera solidaria o subsidiaria por las Entidades Federativas con sus Municipios, organismos descentralizados y empresas de participación estatal mayoritaria y fideicomisos, locales o municipales, y por los Municipios con sus respectivos organismos descentralizados y empresas de participación municipal mayoritaria. Se refiere al valor del Bono Cupón Cero que respalda el pago de los créditos asociados al mismo (Activo).

1

2


Obligaciones a Corto Plazo (k)	Monto Contratado (l)	Plazo Pactado (m)	Tasa de Interés (n)	Comisiones y Costos Relacionados (o)	Tasa Efectiva (p)
6. Obligaciones a Corto Plazo (Informativo)					
A. Crédito 1					
B. Crédito 2					
C. Crédito XX					



 Lic. Marcela Martínez Espinoza
 Secretaria de dirección de Administración y Finanzas


 Mtro. Sergio Pablo Mariscal Alvarado
 Rector

Universidad Tecnológica del Sur de Sonora
Informe Analítico de Obligaciones Diferentes de Financiamientos – LDF
Del 01 de enero al 31 de diciembre de 2025
(PESOS)

Denominación de las Obligaciones Diferentes de Financiamiento (c)	Fecha del Contrato (d)	Fecha de inicio de operación del proyecto (e)	Fecha de vencimiento (f)	Monto de la inversión pactado (g)	Plazo pactado (h)	Monto promedio mensual del pago de la contraprestación (i)	Monto promedio mensual del pago de la contraprestación correspondiente al pago de inversión (j)	Monto pagado de la inversión al XX de XXXXX de 2024 (k)	Monto pagado de la inversión actualizado al XX de XXXXX de 2024 (l)	Saldo pendiente por pagar de la inversión al XX de XXXXX de 2024 (m = g - l)
"NADA QUE INFORMAR EN ESTE APARTADO"										
A. Asociaciones Público Privadas (APPs) (A=a+b+c+d)										
a) APP 1										
b) APP 2										
c) APP 3										
d) APP XX										
B. Otros instrumentos (B=a+b+c+d)										
a) Otro Instrumento 1										
b) Otro Instrumento 2										
c) Otro Instrumento 3										
d) Otro Instrumento XX										
C. Total de Obligaciones Diferentes de Financiamiento (C=A+B)										


Lic. Marcela Martínez Espinoza
Secretaría de dirección de Administración y Finanzas



Mtro. Sergio Pablo Mariscal Alvarado
Rector

Universidad Tecnológica del Sur de Sonora
Informe sobre Pasivos Contingentes
Al 31 de diciembre de 2025

A Corto Plazo

ADEUDO ISSSTESON \$1,394,159.05

A Mediano Plazo



A Largo Plazo

CONCEPTO

IMPORTE

JUICIO CIVIL 807/2018 RAUL MILLAN CORRAL	773,302.27
JUICIO ORD LABORAL 305/2022 PAOLA GUADALUPE FERREIRA BECERRA	198,707.50
JUICIO ORD LABORAL 528/2013 MARIA DEL ROCIO CORONADO FLORES	585,340.91
JUICIO ORD LABORAL 529/2013 ANA MIREYA BORBON DIAZ	390,228.93
JUICIO ORD LABORAL 59/2016 ALMA PATRICIA ROMO GUILLEN	172,789.00
JUICIO 1054/2023 JULIO CESAR CIBRIAN MONDACA	894,742.12
JUICIO 814/2022 ALFREDO FIGUEROA HERNANDEZ	218,768.37
JUICIO 445/2023 NORMA KARINA RODRIGUEZ MONZON	447,900.28
JUICIO ORD LABORAL 469/2024 JESUS GONZALO VALENZUELA HEREDIA	505,153.50
TOTAL	4,186,932.88

Bajo protesta de decir verdad declaramos que los Estados Financieros y sus Notas, son razonablemente correctos y son responsabilidad del emisor

Lic. Marcela Martínez Espinoza
Secretaría de dirección de Administración y Finanzas

Mtro. Sergio Pablo Mariscal Alvarado
Rector

Universidad Tecnológica del Sur de Sonora
Notas a los Estados Financieros
Al 31 de diciembre de 2025

NOTAS A LOS ESTADOS FINANCIEROS
Ver Guía de Elaboración

Se deberá cumplir con lo siguiente:

A) NOTAS DE GESTION ADMINISTRATIVA:
B) NOTAS DE DESGLOSE
C) NOTAS DE MEMORIA: Cuentas de Orden
Incluir los 16 puntos señalados

1. Autorización e Historia.
2. Panorama Económico y Financiero.
3. Organización y Objeto Social.
4. Bases de Preparación de los Estados Financieros.
5. Políticas de Contabilidad Significativas.
6. Posición en Moneda Extranjera y Protección por Riesgo Cambiario.
7. Reporte Analítico del Activo.
8. Fideicomisos, Mandatos y Análogos.
9. Reporte de la Recaudación.
10. Información sobre la Deuda y el Reporte Analítico de la Deuda.
11. Calificaciones otorgadas.
12. Proceso de Mejora.
13. Información por Segmentos.
14. Eventos Posteriores al Cierre.
15. Partes Relacionadas.
16. Responsabilidad Sobre la Presentación Razonable de la Información Contable

**Notas a los Estados Financieros
Al 31 de diciembre del 2025**

(PESOS)

a) NOTAS DE GESTIÓN ADMINISTRATIVA

1.- Autorización e Historia

Antecedentes y objeto de la Universidad:

Se crea la Universidad Tecnológica del Sur de Sonora como un Organismo Público Descentralizado del Gobierno del Estado de Sonora, con personalidad jurídica y patrimonio propio, adherida al Sistema Nacional de Universidades Tecnológicas teniendo por objeto impartir educación de tipo superior tecnológica, para formar profesionistas con aptitudes y conocimientos científicos y tecnológicos para aplicarlos en la solución creativa de los problemas que afectan a los sectores público, privado y social del Estado y del País; El decreto que crea la Universidad fue publicado el 02 de septiembre de 2002.

La Universidad cuenta con los siguientes órganos:

- a. Un órgano de gobierno conformado por el Consejo directivo y un Rector
- b. Un órgano de administración conformado por los Directores de División o de Centros que establezca el Reglamento Interior de la universidad y los órganos Colegiados que señale el Reglamento interior de la Universidad.

El órgano máximo de gobierno de la Universidad lo representa el Consejo directivo, integrado del a siguiente manera:

-Por invitación del titular del Poder Ejecutivo tres representantes de la Secretaría de Educación pública, los cuales serán designados por su titular, con preferencia de dos representantes de la Coordinación General de Universidades Tecnológicas.

-Tres representantes del Gobierno del Estado de Sonora que serán el Secretario de Educación y Cultura, quien lo presidirá, El Secretario de Hacienda y el Secretario de Economía.

- Un representante del Gobierno Municipal de Cajeme, Sonora, a invitación de titular del Poder Ejecutivo.

- Tres representantes del Sector Productivo del Estado, a invitación del titular el Poder ejecutivo.

2.- Panorama Económico y Financiero

Debido a la insuficiencia presupuestal que se mantuvo al cierre del ejercicio 2015 y a la recepción tardía de las ministraciones de subsidios se ha trabajado llevando a cabo las actividades relevantes indispensables para el logro de las metas de la universidad, para cumplir con el principal objetivo de

Notas a los Estados Financieros
Al 31 de diciembre del 2025

(PESOS)

educar, sin afectar la estructura programática ni el logro de las mismas; de igual forma a la fecha debido a la transición de poderes del estado de Sonora nos encontramos en la misma situación financiera, tratando de cumplir con el objetivo principal de educar.

3.- Organización y Objeto Social

Es política de Calidad para la Universidad Tecnológica del Sur de Sonora formar seres humanos integrales mediante programas educativos pertinentes y acreditados para que se incorporen al campo laboral y social con el fin de coadyuvar en el desarrollo, regional, nacional e internacional basados en un sistema de Gestión de Calidad de la Norma ISO 9001.

a) Objeto Social.

-Impartir educación de tipo superior tecnológica, para formar profesionales con aptitudes y conocimientos científicos y tecnológicos para aplicarlos en la solución creativa de los problemas que afectan a los sectores públicos, privado y social del estado del país.

b) Principal Actividad.

- Ofrecer programas de continuidad de estudio para los egresados de nivel Técnico Superior Universitario, que les permita alcanzar los niveles académicos de licenciatura y postgrado con base en los requisitos y modelos académicos aprobado.

- Realizar Investigación científica y tecnológica que contribuya a ampliar el conocimiento y que se traduzca en aportaciones concretas para el mejoramiento y, mejor eficacia en la producción de bienes y servicios y la elevación del nivel de vida de la comunidad.

Promover el desarrollo de perfiles académicos que correspondan a las necesidades de la región con un sentido de innovación e incorporación a los avances científicos y tecnológicos nacionales e internacionales.

c) Ejercicio Fiscal.

Del 01 de enero al 31 de diciembre de 2025.

d) El Régimen jurídico.

Es persona moral con fines no lucrativos.

e) Consideraciones Fiscales.

En virtud de sus fines no lucrativos, la entidad auditada no es contribuyente del Impuesto Sobre la

Notas a los Estados Financieros
Al 31 de diciembre del 2025

(PESOS)

Renta (ISR) sobre el remanente del ejercicio, sin embargo; tiene otras obligaciones fiscales en materia de ISR y otras contribuciones sociales, es responsable solidario por la retención y entero de los impuestos y contribuciones tal y como lo requieren las disposiciones fiscales. Asimismo, presentar la declaración informativa por pagos por medios de nómina.

f) Estructura Organizacional Básica.

La Universidad contará con los siguientes órganos:

- 1) Un comité Directivo
- 2) Un Rector

El Reglamento Interior de la Universidad determinará los órganos colegiados y unidades administrativas que la integran, así como las atribuciones que les correspondan.

El Consejo Directivo, como máxima autoridad de la Universidad se integra de la siguiente forma:

- 3) Tres representantes del Gobierno del Estado de Sonora, que serán el Secretario de Educación y Cultura, quien lo presidirá, el Secretario de Hacienda y el Secretario de Economía;
- 4) Tres representantes de la Secretaría de Educación Pública, los cuales serán designados por su titular, con preferencia de dos representantes de la Coordinación General de Universidades Tecnológicas;
- 5) Un representante del Gobierno Municipal de Cajeme, Sonora, a invitación del titular del Poder Ejecutivo;
- 6) Tres representantes del Sector Productivo del Estado, a invitación del titular del Poder Ejecutivo.

g) Fideicomisos, mandatos y análogos de los cuales es fideicomitente o fideicomisario.

NO APLICA.

4.- Bases de Preparación de los Estados Financieros

- a) Los Estados Financieros se presentan a pesos históricos y de acuerdo a la normatividad emitida por el CONAC.
- b) Principales políticas contables:
 1. Costo Histórico
Los bienes se registran a su costo de adquisición, no se reconocen los efectos de la inflación en los estados financieros. Las cifras incluidas en los estados financieros fueron determinadas con base en costos históricos, debido a que el organismo es una Institución con fines no lucrativos, y no tiene como propósito fundamental darle mantenimiento

**Notas a los Estados Financieros
Al 31 de diciembre del 2025**

(PESOS)

financiero a su patrimonio, premisa básica para el reconocimiento de los efectos de la inflación en la información financiera.

2. Base de registro

Se cumple con la Ley General de Contabilidad Gubernamental al llevarse a cabo los registros de acuerdo a la normatividad emitida por el CONAC.

3. Depreciación de Inmuebles, Maquinaria y Equipo

A partir del ejercicio 2013, se reconoce la depreciación en línea recta de los bienes a través del tiempo, atendiendo a la vida útil de los mismos en base a la guía de vida útil estimada y porcentajes de depreciación, emitidos por el Consejo Nacional de Armonización Contable.

- c) Se cumple con los postulados básicos de contabilidad gubernamental.
- d) La normatividad que se emplea es la del CONAC, puesto que el sistema contable se basa en su normativa.
- e) Se viene trabajando con la base de devengado de acuerdo a la Ley de Contabilidad desde 2014 a la fecha.

5.- Políticas de Contabilidad Significativas

1. Principales políticas contables:

- a) **Actualización.** - Los bienes se registran a su costo de adquisición. No se reconocen los efectos de la inflación en los estados financieros, Las cifras incluidas en los estados financieros fueron determinadas con base en costos históricos, debido a que el organismo es una institución con fines no lucrativos y no tiene como propósito fundamental darle mantenimiento financiero a su patrimonio, premisa básica para el reconocimiento de los efectos de la inflación en la información financiera.
- b) **Base de Registro operaciones en el extranjero.** - Se cumple con la Ley General de Contabilidad Gubernamental al llevarse a cabo los registros de acuerdo a la normatividad emitida por la CONAC, se considera el tipo de cambio del día de realización de la transacción.
- c) **Valuación de la inversión en acciones de compañías subsidiarias no consolidadas y asociadas.** - No aplica
- d) **Depreciación de Inmuebles, Maquinaria y Equipo.** - A partir del Ejercicio terminado el 31 de diciembre de 2013, se reconoce la depreciación en línea recta de los bienes a través del tiempo, atendiendo a la vida útil de los mismos en base a la guía de Vida Útil

**Notas a los Estados Financieros
Al 31 de diciembre del 2025**

(PESOS)

7.- Reporte Analítico del Activo

En el estado analítico del activo el gasto capitalizado de Bienes Muebles es de -\$ 198,683.87; por la baja de la pick up Ford F-250 2007 con importe de -\$210,700.00 y la adquisición de una desmalezadora FS161L BC 3003 con cuchilla de 3 puntas con un importe de \$12,016.13 y dos desmalezadoras de tres puntas con un importe de \$ 13,069.44; así como dos sillas ejecutivas por un importe de \$3.898.00 como sigue:

BIENES MUEBLES			
CONCEPTO	IMPORTE	VIDA UTIL	PORCENTAJE DEPRECIACION
1 Desmalezadora FS161L BC 3003 con cuchilla de 3 puntas stihl	12,016.13	10 años	10%
2 DESMALEZADORA CON CUCHILLA DE TRES PUNTAS	13,069.44	10 años	10%
Silla Ejecutiva	1,999.00	10 años	10%
Silla Ejecutiva	1,899.00	10 años	10%
TOTAL	28,983.57		

De igual manera se adquirió una licencia de firewall por un importe de \$149,640.00 y dos laptop hp 240 g10 por un importe de \$22,272.00 y dos servidores dell poweredge por un importe de \$220,539.20 como sigue:

INTANGIBLES			
CONCEPTO	IMPORTE	VIDA UTIL	PORCENTAJE DEPRECIACION
Licencia de firewall hillstone networks	149,640.00	3 años	33%
TOTAL	149,640.00		

Notas a los Estados Financieros
Al 31 de diciembre del 2025

(PESOS)

Table with 4 columns: CONCEPTO, IMPORTE, VIDA UTIL, PORCENTAJE DEPRECIACION. Rows include laptop hp 240 g10 intel core, DOS SERVIDORES DELL POWEREDGE T560, and a TOTAL row.

Table with 6 columns: Concepto, Saldo Inicial, Cargos del periodo, Abonos del periodo, Saldo Final, Variación del Periodo. Rows include ACTIVO, ACTIVO CIRCULANTE, EFECTIVO Y EQUIVALENTES, DERECHOS A RECIBIR EFECTIVO O EQUIVALENTES, DERECHOS A RECIBIR BIENES O SERVICIOS, ACTIVO NO CIRCULANTE, BIENES INMUEBLES, BIENES MUEBLES, BIENES INMUEBLES, INFRAESTRUCTURA Y CONSTRUCCIONES EN PROCESO, BIENES MUEBLES, ACTIVOS INTANGIBLES, DEPRECIACION, DETERIORO Y AMORTIZACIÓN ACUMULADA DE BIENES, and ACTIVOS DIFERIDOS.

8.- Fideicomisos, Mandatos y Análogos
NO APLICA

9.- Reporte de la Recaudación

**Notas a los Estados Financieros
Al 31 de diciembre del 2025**

(PESOS)

a) En este periodo recibimos tanto recurso estatal como federal como se informa:

Federales	30,818,660.00
Estatales	48,547,988.08
TOTAL	79,366,648.08

b) Se presenta a continuación como se ha ejercido la proyección de la recaudación por capitulo.

RECURSO ESTATAL		
10000	SERVICIOS PERSONALES	\$ 46,955,772.98
20000	MATERIALES Y SUMINISTROS	\$ 384,014.37
30000	SERVICIOS GENERALES	\$ 3,082,587.82
40000	TRANSFERENCIAS, ASIGNACIONES, SUBSIDIOS Y OTRAS AYUDAS	\$ 980,000.00
	Total	\$ 51,402,375.17

RECURSO FEDERAL		
10000	SERVICIOS PERSONALES	\$ 28,965,231.00
30000	SERVICIOS GENERALES	\$ 1,480,280.28
50000	BIENES MUEBLES, INMUEBLES E INTANGIBLES	\$ 373,148.72
	Total	\$ 30,818,660.00

10.- Información sobre la Deuda y el Reporte Analítico de la Deuda.

NO APLICA

11.- Calificaciones Otorgadas

La entidad no cuenta con calificaciones para efectos crediticios.

12.- Proceso de Mejora

- a) Cumplir en tiempo y forma con los informes mensuales, trimestrales y anuales a las instancias correspondientes.
- b) Se está trabajando en el llenado del módulo de bienes patrimoniales en el sistema SAACG.NET.

**Notas a los Estados Financieros
Al 31 de diciembre del 2025**

(PESOS)

13.- Información por Segmentos

NO APLICA

14.- Eventos Posteriores al Cierre

NO APLICA

15.- Partes Relacionadas

NO APLICA.

16.- Responsabilidad Sobre la Presentación Razonable de la Información Contable.

La entidad en los estados financieros cumplió con esta nota de gestión administrativa al señalar en los mismos la siguiente leyenda "Bajo protesta de decir verdad declaramos que los Estados Financieros, son razonablemente correctos y son responsabilidad del emisor".

**Notas a los Estados Financieros
Al 31 de diciembre del 2025**

(PESOS)

b) NOTAS DE DESGLOSE

I) NOTAS AL ESTADO DE ACTIVIDADES

Ingresos y otros beneficios.

- 1) Son resultado de la recaudación por la prestación de servicios propios de la universidad, transferencias por subsidios estatales y federales.

Concepto	2025	2024
Inscripción	2,693,906.00	2,430,240.00
Colegiatura	3,243,409.00	3,392,777.83
Cuotas	127,101.00	100.00
Constancias	82,480.00	34,895.00
Titulación	728,305.00	936,555.00
Examen de regularización	111,250.00	82,600.00
Cursos, talleres y diplomados		52,600.00
Ingresos varios	42,850.00	66,176.00
Multas de biblioteca		
Costo por materia	48,160.00	56,720.00
Proceso de selección		
Curso SMRT		
Curso de idiomas	500.00	7,540.00
Apoyo de empresa		
Cursos de educación continua	136,300.00	146,040.00
Plataformas tecnológicas	1,041,465.00	249,380.00
Subsidio Estatal	48,547,988.08	41,853,047.44
Subsidio Federal	30,818,660.00	29,830,498.00
Productos	19.26	118.84
Productos financieros	-	
Otros ingresos	126,733.46	220,248.19
Suma	87,749,126.80	79,359,536.30

Gastos y otras partidas.

- 1) Se integran de acuerdo al gasto corriente de la universidad.

Concepto	2025	2024
Servicios personales	75,921,003.98	66,667,233.81
Materiales y suministros	1,142,492.18	1,182,336.51
Servicios generales	10,864,537.70	11,599,425.64
Ayudas sociales	1,381,000.00	1,930,000.00
Estimaciones, depreciaciones, deterioros, obsolescencia y amortizaciones	5,278,552.96	5,406,763.93
Suma	94,587,586.82	86,785,759.89

**Notas a los Estados Financieros
Al 31 de diciembre del 2025**

(PESOS)

II) NOTAS AL ESTADO DE SITUACIÓN FINANCIERA

Activo

Efectivo y Equivalentes

1) Durante el ejercicio 2025 se cuenta con 1 fondo fijo de caja, esto con la finalidad de facilitar la operación de las diferentes unidades administrativas y mayor transparencia en el ejercicio de los recursos, como se indica cuadro anexo:

Partida	Responsable	Unidad Administrativa	Importe
1111-16	Ramírez Castillo Roxana Guadalupe	Depto. de Contabilidad	0.00
		Total	0.00

Los bancos y fondos de afectación especifican muestran de manera acumulada los cargos y abonos que tuvieron en el mes para cumplir con la operación de la universidad, quedando como sigue:

Cuenta	Nombre de la cuenta	SALDO ANTERIOR		MOVIMIENTOS		SALDO ACTUAL	
		DEUDOR	ACREEDOR	DEUDOR	ACREEDOR	DEUDOR	ACREEDOR
112	BANCOS/TESORERÍA	\$7,734,067.99	\$0.00	\$18,497,342.48	\$24,622,631.42	\$1608,779.05	\$0.00
112-01	HSBC Cta.4034728428 (Propios)	\$289,592.84	\$0.00	\$1966,376.96	\$2,068,376.00	\$187,593.80	\$0.00
112-28	HSBC Cta.4060784253 FORE	\$108,788.65	\$0.00	\$336,159.56	\$0.00	\$444,948.21	\$0.00
112-32	HSBC Cta. 406197451(FOA Confianza)	\$2,601,904.10	\$0.00	\$303,371.39	\$2,598,481.95	\$306,793.54	\$0.00
112-34	HSBC Cta. 4062074240 (Ing propio UTN)	\$3,173.68	\$0.00	\$1,750.00	\$1,923.68	\$0.00	\$0.00
112-52	HSBC Cta. 4067633636 Educ continua y becas	\$4,000.00	\$0.00	\$0.00	\$4,000.00	\$0.00	\$0.00
112-56	HSBC Cta. 4067931627	\$0.00	\$0.00	\$0.00	\$0.00	\$0.00	\$0.00
112-58	Scotiabank Cta. 25605099435 Propios	\$0.00	\$0.00	\$336,502.34	\$336,502.34	\$0.00	\$0.00
112-61	Scotiabank Cta.25605118450 Estatal 2024	\$0.00	\$0.00	\$0.00	\$0.00	\$0.00	\$0.00
112-62	HSBC CNTA. 4070547625 PRODEP 2024	\$0.00	\$0.00	\$0.00	\$0.00	\$0.00	\$0.00
112-63	Scotiabank Cta. 25605580029 Recurso federal 2025	\$3,114,653.80	\$0.00	\$2,053,170.64	\$5,164,852.36	\$2,972.08	\$0.00
112-64	Scotiabank Cta. 25605599497 Recurso estatal 2025	\$16,119,54.92	\$0.00	\$1,486,011.59	\$14,431,495.09	\$666,471.42	\$0.00
115	FONDOS CON AFECTACIÓN ESPECÍFICA	\$0.00	\$0.00	\$0.00	\$0.00	\$0.00	\$0.00
115-01	Scotiabank Cta. 25605099485 FDO PENSIONES	\$0.00	\$0.00	\$0.00	\$0.00	\$0.00	\$0.00

Derechos a recibir Efectivo y Equivalentes y Bienes o Servicios

2) En la cuenta de Deudores Diversos se refleja saldo por recuperar por comisión de trabajadores y operación de la universidad al cierre del mes.

**Notas a los Estados Financieros
 Al 31 de diciembre del 2025**

(PESOS)

- 3)** Se informa de manera agrupada los derechos a recibir efectivo y equivalentes.

Inversiones financieras	-
Cuentas por cobrar	-
Deudores diversos	1,000.00
Mariscal Alvarado Sergio Pablo	<u>1,000.00</u>
Otros derechos a recibir efectivo o	-
Subsidio para el empleo	<u>-</u>
DERECHOS A RECIBIR EFECTIVO O	<u>1,000.00</u>

Inventarios

- 4)** No aplica

Almacenes

- 5)** No aplica

Inversiones financiera

- 6)** No aplica de la cuenta de fideicomisos, mandatos y contratos análogos
- 7)** No aplica participaciones, inversiones a largo plazo y títulos y valores a largo plazo

Bienes Muebles, Inmuebles e Intangibles

- 8)** Se informa de manera agrupada por cuenta los rubros de bienes muebles e inmuebles, así como el monto de la depreciación, misma que se reconoce la depreciación en línea recta de los bienes a través del tiempo, atendiendo a la vida útil de los mismos en base a la guía de Vida útil estimada y porcentajes de depreciación, emitido por el CONAC, aplicado a adquisiciones a partir del ejercicio 2013.

**Notas a los Estados Financieros
Al 31 de diciembre del 2025**

(PESOS)

UNIVERSIDAD TECNOLÓGICA DEL SUR DE SONORA
ACTIVOS FIJOS CONTROL DE DEPRECIACIÓN

	AÑOS	TASA DE DEPRECIACIÓN	MENSUAL	DEP. ACUMULADA 31/12/2023	TOTAL
BIENES INMUEBLES (EDIFICIO Y OTROS BIENES INMUEBLES)	20	5%	353,189.42	22,924,227.13	4,238,273.04
MOBILIARIO	10	10%	154.89	286,317.75	1,858.68
BIENES INFORMATICOS	3	33.30%	29,685.90	7,166,829.06	361,621.30
EQUIPO PARA ESCUELAS Y LABORATORIOS	10	10%	41,570.64	8,503,775.98	498,246.90
MAQUINARIA Y EQ. AGROPECUARIO	10	10%	-	55,694.60	600.00
SISTEMA DE AIRE ACONDICIONADO, CALEFACCIÓN Y REFRIGERACIÓN	10	10%	1,370.07	214,282.48	16,440.84
EQUIPO DE COMUNICACIÓN Y TELECOMUNICACIONES	10	10%	3,917.80	287,706.96	47,013.60
EQUIPO DE TRANSPORTE	5	20%	-	372,509.89	-
EQUIPO MEDICO Y DE LABORATORIO	5	20%	425.00	15,300.00	5,100.00
TOTAL DE DEPRECIACIÓN EJERCICIO					5,169,154.36

- 9) Se informa de manera agrupada por cuenta los rubros de activo intangible, su monto, amortización del ejercicio, amortización acumulada y la tasa.

ACTIVOS FIJOS CONTROL DE AMORTIZACION

	AÑOS	TASA DE AMORTIZACIÓN	MENSUAL	AMORT. ACUMULADA 31/12/2023	TOTAL
BIENES INFORMATICOS	3	33.30%	9,116.55	76,628.15	109,398.60
TOTAL DE DEPRECIACIÓN EJERCICIO					109,398.60

BIENES MUEBLES	58,276,375.74
Mobiliario y equipo de administración	25,375,178.70
Mobiliario y equipo educacional y recreativo	30,742,275.72
Equipo e instrumental medico y de laboratorio	86,007.77
Vehiculos y equipo de transporte	665,102.00
Maquinaria, otros equipos y herramientas	1,296,685.62
Colecciones, obras de arte y objetos valiosos	111,125.93

Estimaciones y deterioros

- 10) Se realizó levantamiento de inventario corroborando que todos los bienes muebles e inmuebles estuvieran en buen estado y bajo resguardo, teniendo el informe final al 31 de diciembre del 2024.

UNIVERSIDAD TECNOLÓGICA DEL SUR DE SONORA

Notas a los Estados Financieros Al 31 de diciembre del 2025

(PESOS)

Otros activos

- 11) Es el depósito en garantía a CFE por \$96,334.01 e INFRA por \$1,600.00 para la operación de la universidad.

Pasivo

Cuentas y documentos por pagar

- 1) Se elabora una relación de las cuentas y documentos por pagar en una desagregación por su vencimiento en días.

Pasivos Registrados :

Monto por antigüedad de pasivos registrados en contabilidad

		30	60	90	180	360 o mas	Total Administración anterior 09-15	Total
		\$4,088,017.17	\$58,121.06	\$986,511.66	\$1,146,451.16	\$2,110,394.49	\$1,902,090.99	\$10,291,586.53
2100	PASIVO CIRCULANTE							
2114-02	IMSS	\$ 102,315.27	\$ 3,047.42	\$ 0.00	\$ 0.00	\$ 0.00	\$ 0.00	
2114-03	Cesantía y vejez	\$220,095.36	\$ 6,059.57	\$ 0.00	\$ 0.00	\$ 0.00	\$ 0.00	
2114-14102	APORTACION POR SEGURO DE VIDA	\$43.70	\$ 0.00	\$ 0.00	\$ 0.00	\$ 0.00	\$ 0.00	
2114-14103	APORTACION POR SEGURO DE	\$ 2,923.30	\$ 0.00	\$ 0.00	\$ 0.00	\$ 0.00	\$ 0.00	
2114-14106	OTRAS PRESTACIONES DE	\$27,858.00	\$ 0.00	\$ 0.00	\$ 0.00	\$ 0.00	\$ 0.00	
2114-14109	APORTACIONES POR SERVICIO	\$ 108,995.90	\$ 0.00	\$ 0.00	\$ 0.00	\$ 0.00	\$ 0.00	
2115-15302	PENSIONES Y JUBILACIONES	\$ 5,820.53	\$ 0.00	\$ 0.00	\$ 0.00	\$ 0.00	\$ 0.00	
2112-1000370	COMISION FEDERAL DE	\$69,799.00	\$ 0.00	\$ 0.00	\$ 0.00	\$ 0.00	\$ 0.00	
2117-7101	ISPT Nomina	\$ 2,125,313.11	\$ 0.00	\$ 0.00	\$ 0.00	\$ 0.00	\$ 0.00	
2117-7103	2% Impto Estatal Nomina	\$354,359.00	\$ 0.00	\$ 317,137.39	\$146,451.16	\$ 0.00	\$ 0.00	
2117-7100	Ret ISR Reg. Simplif. Confianza	\$ 1,394.00	\$ 0.00	\$ 0.00	\$ 0.00	\$ 0.00	\$ 0.00	
2119-0226	CERTIFICACION DE COMPETENCIAS	\$360.00	\$ 0.00	\$ 0.00	\$ 0.00	\$ 0.00	\$ 0.00	
2119-0227	Anticipo inscripciones ene-abr 2026	\$91,570.00	\$ 0.00	\$ 0.00	\$ 0.00	\$ 0.00	\$ 0.00	
2119-A08	Alumnos UTS Ingresos por inscripciones	\$11,290.00	\$ 15,511.12	\$ 0.00	\$ 0.00	\$ 0.00	\$ 0.00	
2165-07	Fondo de Retiro de los Trabajadores	\$ 0.00	\$ 0.00	\$ 108,794.27	\$ 0.00	\$ 0.00	\$ 0.00	
2165-08	Fondo de Ahorro de los Trabajadores	\$ 0.00	\$ 26,502.95	\$ 280,290.00	\$ 0.00	\$ 0.00	\$ 0.00	
2165-09	Fondo de Ahorro de los Trabajadores 3	\$55,880.00	\$ 0.00	\$ 280,290.00	\$ 0.00	\$ 0.00	\$ 0.00	
2200	PASIVO NO CIRCULANTE							
2229-015	FONDO DE APOYO A LA CALIDAD 2009	\$ 0.00	\$ 0.00	\$ 0.00	\$ 0.00	\$ 0.00	\$ 1,902,090.99	
2229-016	Fondo de retiro sindicalizado 2020	\$ 0.00	\$ 0.00	\$ 0.00	\$ 0.00	\$ 1,130,363.90	\$ 0.00	
2229-017	Fondo de retiro sindicalizado 2021	\$ 0.00	\$ 0.00	\$ 0.00	\$ 0.00	\$ 980,030.59	\$ 0.00	

- En la partida de Servicios Personales por Pagar a Corto Plazo se manifiesta un saldo de \$1,394,159.05 correspondiente a las cuotas ISSSTESON e IMSS al mes de diciembre 2025.
- Al cierre del mes de diciembre 2025, se cuenta con un saldo de proveedores por pagar a corto plazo por \$ 69,799.00.
- En la partida de retenciones y contribuciones por pagar a corto plazo se manifiesta un saldo de \$ 3,944,654.66 dichas retenciones corresponden al mes de diciembre, mismas que serán enteradas a más tardar el 17 del mes entrante.

**Notas a los Estados Financieros
Al 31 de diciembre del 2025**

(PESOS)

- En la cuenta de acreedores diversos nos ocupa en su mayoría debido a los fondos extraordinarios por ejercer.

Fondos y bienes de terceros en garantía y/o administración

- 2) En la cuenta de Fondos y bienes de terceros en garantía y/o administración a corto plazo está el Fondo de retiro a los trabajadores con un saldo de \$108,794.27; el Fondo de ahorro de los trabajadores con un saldo de \$306,792.95 y el Fondo de ahorro de los trabajadores 3 con un saldo de \$336,170.00.

Pasivos diferidos

- 3) No aplica

Provisiones

- 4) No aplica

Otros pasivos

- 5) Nos aplica en documentos por pagar a largo plazo, el recurso del FAC 2009 por 1,902,090.99, el cual viene etiquetado específicamente su aplicación, mismo que se ejerció en una necesidad diferente por el rector en turno de dicha administración. Así como un adeudo que se tiene con el FORE correspondiente al 2020-2021 por \$2,110,394.49.

III) NOTAS AL ESTADO DE VARIACIONES EN LA HACIENDA PÚBLICA/PATRIMONIO

1. La Entidad dispone de un patrimonio propio que se integra como sigue:

Nombre de la Cuenta	Saldo al 31/12/2025	Saldo al 31/12/2024
Aportaciones	2,372,305.03	2,583,005.03
Donaciones de Capital	140,739,733.95	140,739,733.95
Resultado de ejercicios anteriores	-108,487,698.19	-101,261,622.60
Resultado del Ejercicio	-6,838,460.02	-7,426,223.59

2. Variación entre la Hacienda Pública / Patrimonio Neto Final:

**Notas a los Estados Financieros
Al 31 de diciembre del 2025**

(PESOS)

Resultado de ejercicios anteriores inicial	-	101,261,622.60
Saldo ejercicio anterior 2024	-	7,426,223.59
Baja de activo pick up Ford F-250 2007		210,700.00
Mes de noviembre 2021 pago provisional		10,552.00
Resultado de ejercicios anteriores final	-	108,487,698.19

IV) NOTAS AL ESTADO DE FLUJO DE EFECTIVO

El análisis de los saldos en el Estado de Flujo de Efectivo es la siguiente:

	2025	2024
Flujos de efectivo de las actividades de operación		
Origen	87,749,126.80	79,359,536.30
Productos	19.26	118.84
Ingresos prestación de servicios	8,382,459.46	7,675,872.02
Subsidios	79,366,648.08	71,683,545.44
Otros orígenes de operación	-	-
Aplicación	88,105,378.06	80,407,332.25
Servicios personales	74,844,725.18	65,800,280.83
Materiales y suministros	1,142,492.18	1,151,986.14
Servicios generales	8,976,791.15	10,363,119.84
Ayudas sociales	1,381,000.00	1,930,000.00
Otras aplicaciones de operación	1,760,369.55	1,161,945.44
Flujos netos de efectivo de las actividades de operación	- 356,251.26	- 1,047,795.95
Flujos de efectivo de las actividades de inversión		
Aplicación	421,434.77	224,880.14
Bienes inmuebles, infraestructura y construcciones en proceso		
Bienes muebles	271,794.77	224,880.14
Otras aplicaciones de inversión	149,640.00	-
Flujos netos de efectivo por actividades de inversión	- 421,434.77	- 224,880.14
Flujo de efectivo de las actividades de financiamiento	-	-
Aplicación		
Otras aplicaciones de financiamiento		
Flujos netos de efectivo por actividades de financiamiento	-	-
Incremento/disminución neta en el efectivo y equivalentes al efectivo	- 777,686.03	- 1,272,676.09
Efectivo y equivalentes al efectivo al inicio del ejercicio	2,386,465.08	3,659,141.17
Efectivo y equivalentes al efectivo al final del ejercicio	1,608,779.05	2,386,465.08

**Notas a los Estados Financieros
Al 31 de diciembre del 2025**

(PESOS)

Adquisiciones de actividades de inversión efectivamente pagadas		
Concepto	2025	2024
Bienes inmuebles, infraestructura y construcciones en proceso	91,765,459.94	91,765,459.94
Terrenos	7,000,000.00	7,000,000.00
Viviendas		
Edificios no habitacionales	82,601,117.62	82,601,117.62
Infraestructura		
Construcciones en proceso en bienes de dominio público		
Construcciones en proceso en bienes propios		
Otros bienes inmuebles	2,164,342.32	2,164,342.32
Bienes muebles	58,276,375.74	58,215,280.97
Mobiliario y equipo de administración	25,375,178.70	25,103,383.93
Mobiliario y equipo educacional y recreativo	30,742,275.72	30,742,275.72
Equipo e instrumental medico y de laboratorio	86,007.77	86,007.77
Vehiculos y equipo de transporte	665,102.00	875,802.00
Equipo de defensa y seguridad		
Maquinaria, otros equipos y herramientas	1,296,685.62	1,296,685.62
Colecciones, obras de arte y objetos valiosos	111,125.93	111,125.93
Activos biológicos		
Activos intangibles	478,164.40	328,524.40
Software	232,707.60	83,067.60
Licencias	245,456.80	245,456.80
Otras inversiones		
Total	150,520,000.08	150,309,265.31

3. Conciliación de los flujos de efectivo netos de las actividades de operación y los saldos de resultados del ejercicio (ahorro/desahorro)

Concepto	31/12/2025	31/12/2024
Resultados del Ejercicio Ahorro/Desahorro	- 6,838,460.02	- 7,426,223.59
Movimientos de partidas (o rubros) que no afectan al efectivo		
Depreciación	5,278,552.96	5,406,763.93
Amortización		
Incrementos en las provisiones	1,215,207.80	9,076,378.73
Incremento en inversiones producido por evaluación		
Ganancia/pérdida en venta de bienes muebles, inmuebles e intangibles		
Incremento en cuentas por cobrar	1,000.00	-
Flujos de efectivo netos de las actividades de operación	- 356,251.26	- 1,047,795.95

**Notas a los Estados Financieros
Al 31 de diciembre del 2025**

(PESOS)

Ingresos

- De acuerdo a convenio celebrado Estado Federación para el ejercicio 2025, por parte de la federación se están recibiendo las ministraciones de recursos ordinarios en tiempo y forma de acuerdo al convenio 50-50 Estado-Federación.
- De los ingresos propios para 2025 se captaron al cierre en el mes de diciembre \$8,382,478.72.

Egresos

- Al mes de diciembre 2025 tenemos un ahorro/desahorro por \$ -6,838,460.02 teniendo egresos por el orden de \$ 94,587,586.82
- Al 31 de diciembre 2025 tenemos un presupuesto ejercido por \$0.00
- Al 31 de diciembre 2025 tenemos un presupuesto pagado por \$86,766,443.28
- Al 31 de diciembre 2025 tenemos un presupuesto devengado por \$2,964,025.35

V) CONCILIACION ENTRE LOS INGRESOS PRESUPUESTARIOS Y CONTABLES, ASI COMO ENTRE LOS EGRESOS PRESUPUESTARIOS Y LOS GASTOS CONTABLES

Conciliación de los egresos presupuestarios y los gastos contables

En la conciliación de los egresos presupuestarios y contables, hubo egresos presupuestarios no contables por \$1,142,492.18 por materiales y suministros; así como \$271,794.77 por mobiliario y equipo de administración; \$149,640.00 por activo intangible y hubo gastos contables no presupuestarios por \$1,142,492.18 por materiales y suministros por \$5,278,552.96 de depreciación acumulada a diciembre.

**Notas a los Estados Financieros
 Al 31 de diciembre del 2025**

(PESOS)

TOTAL DE EGRESOS PRESUPUESTARIOS	89,730,468.63
MENOS EGRESOS PRESUPUESTARIOS NO CONTABLES	1,563,926.95
MATERIALES Y SUMINISTROS	1,142,492.18
MOBILIARIO Y EQUIPO DE ADMINISTRACION	271,794.77
MAQUINARIA, OTROS EQUIPOS Y HERRAMIENTAS	
ACTIVOS INTANGIBLES	149,640.00
ADEUDOS DE EJERCICIOS FISCALES ANTERIORES (ADEFAS)	
MAS GASTOS CONTABLES NO PRESUPUESTARIOS	6,421,045.14
ESTIMACIONES, DEPRECIACIONES, DETERIOROS, OBSOLESCENCIA Y AMORTIZACIONES	5,278,552.96
MATERIALES Y SUMINISTROS	1,142,492.18
TOTAL DE GASTOS CONTABLES	94,587,586.82

Conciliación de los ingresos presupuestarios y los gastos contables

En la conciliación de los ingresos presupuestarios y contables no hubo ingresos contables no presupuestarios, los \$87,749,126.80 se integran por ingresos propios \$8,382,478.72, subsidio estatal por \$48,547,988.08 y subsidio federal por \$30,818,660.00.

TOTAL DE INGRESOS PRESUPUESTARIOS	87,749,126.80
MAS INGRESOS CONTABLES NO PRESUPUESTARIOS	
INGRESOS FINANCIEROS	0
MENOS INGRESOS PRESUPUESTARIOS NO CONTABLES	
TOTAL DE GASTOS CONTABLES	87,749,126.80

**Notas a los Estados Financieros
Al 31 de diciembre del 2025**

(PESOS)

c) NOTAS DE MEMORIA (CUENTAS DE ORDEN)

Cuentas de orden contables

A continuación, se presenta las demandas interpuestas a la universidad por parte del personal que dejo de tener una relación laboral, se registra en cuentas de orden el pasivo existente:

DEMANDAS INTERPUESTAS A UTS		
EXPEDIENTE	TRABAJADOR	IMPORTE
JUICIO CIVIL 807/2018	RAUL MILLAN CORRAL	\$773,302.27
JUICIO ORD LABORAL 305/2022	PAOLA GUADALUPE FERRERA BECERRA	\$198,707.50
JUICIO ORD LABORAL 528/2013	MARIA DEL ROCIO CORONADO FLORES	\$585,340.91
JUICIO ORD LABORAL 529/2013	ANA MIREYA BORBON DIAZ	\$390,228.93
JUICIO ORD LABORAL 59/2016	ALMA PATRICIA ROMO GUILLEN	\$172,789.00
JUICIO 1054/2023	JULIO CESAR CIBRIAN MONDACA	\$894,742.12
JUICIO 814/2022	ALFREDO FIGUEROA HERNANDEZ	\$218,768.37
JUICIO 445/2023	NORMA KARINA RODRIGUEZ MONZON	\$447,900.28
JUICIO ORD LABORAL 469/2024	JESUS GONZALO VALENZUELA HEREDIA	\$505,153.50
TOTAL		\$4,186,932.88

A continuación, se presenta los bienes recibidos por la entidad bajo contrato de comodato registrados actualmente en cuentas de orden:

- Honda Accord sedan 2007 por \$260,000.00

A continuación se presenta los saldos de cartera registrada actualmente en cuentas de orden:

**Notas a los Estados Financieros
Al 31 de diciembre del 2025**

(PESOS)

• **Cartera a corto plazo**

PARTIDA	CICLO	IMPORTE
7240-2-001	ENE-ABR'20	\$196,936.00
7240-2-002	MYO-AGO'20	\$130,930.00
7240-2-003	SEP-DIC'20	\$171,615.00
7240-2-004	ENE-ABR'21	\$124,740.00
7240-2-005	MYO-AGO'21	\$73,830.00
7240-2-006	SEP-DIC'21	\$135,285.00
7240-2-007	ENE-ABR'22	\$103,840.00
7240-2-008	MYO-AGO'22	\$26,375.00
7240-2-009	SEP-DIC'22	\$49,125.00
7240-2-010	ENE-ABR'23	\$75,585.00
7240-2-011	MYO-AGO'23	\$44,160.00
7240-2-012	SEP-DIC'23	\$52,920.00
7240-2-013	ENE-ABR'24	\$104,910.00
7240-2-014	MYO-AGO'24	\$40,870.00
7240-2-015	SEP-DIC '24	\$53,155.00
7240-2-016	ENE-ABR '25	\$117,815.00
7240-2-017	MYO-AGO 25	\$94,398.00
7240-2-018	SEP-DIC '25	\$491,443.00
7240-2-019	ENE-ABR '26	\$202,050.00
		2,289,982.00

• **Cartera y adeudo a largo plazo**

PARTIDA	CICLO	IMPORTE
7240-3-001	ENE-ABR'14	\$0.00
7240-3-002	MYO-AGO'14	\$58,185.00
7240-3-003	SEP-DIC'14	\$0.00
7240-3-004	ENE-ABR'16	\$0.00
7240-3-005	SEP-DIC'16	\$0.00
7240-3-006	ENE-ABR'17	\$154,293.00
7240-3-007	MYO-AGO'17	\$132,255.00
7240-3-008	SEP-DIC'17	\$62,350.00
7240-3-009	ENE-ABR'18	\$128,066.00
7240-3-010	MYO-AGO'18	\$82,795.00
7240-3-011	SEP-DIC'18	\$78,690.00
7240-3-012	ENE-ABR'19	\$108,620.00
7240-3-013	MYO-AGO'19	\$75,720.00
7240-3-014	SEP-DIC'19	\$123,320.00
		\$1,004,294.00

UNIVERSIDAD TECNOLÓGICA DEL SUR DE SONORA

Notas a los Estados Financieros Al 31 de diciembre del 2025

(PESOS)

Se tiene al cierre del mes en cuentas de orden Subsidio por recibir del Estado de Sonora de ejercicios anteriores por \$5'565,050.46, el cual comprende subsidio por recibir del estado 2013 por un importe de \$ 816,669.00 por concepto de solicitudes de pago pendientes de recibir en cuentas de orden, folios que se detallan a continuación:

- Subsidio correspondiente a la 1ra.Qna. Enero 2013 OP.12504 \$ 58,333.50
- Subsidio correspondiente a la 2da.Qna. Abril 2013 OP.7496 \$ 58,333.50

Subsidios recibidos	
1ra.Qna. Mayo 2013 OP.20405	\$ 58,333.50
2da.Qna. Mayo 2013 OP.20408	\$ 58,333.50
1ra.Qna. Junio 2013 OP.25663	\$ 58,333.50
2da.Qna. Junio 2013 OP.25665	\$ 58,333.50
1ra.Qna. Julio 2013 OP.28480	\$ 58,333.50
2da.Qna. Julio 2013 OP.28487	\$ 58,333.50
1ra.Qna. Agosto 2013 OP.38184	\$ 58,333.50
2da.Qna. Agosto 2013 OP.38186	\$ 58,333.50
al mes de Septiembre 2013 OP.42974	\$ 58,333.50
al mes de Octubre 2013 OP.42973	\$ 58,333.50
al mes de Noviembre 2013 OP.47069	\$ 58,333.50
al mes de Diciembre 2013 OP.51118	\$ 58,333.50

Al cierre del ejercicio 2014 quedaron 3 solicitudes de pago pendientes de recibir por un importe de \$ 180,000.00, las cuales también se registraron en cuentas de orden, los folios se detallan a continuación:

- Subsidio correspondiente al mes de Mayo 2014 OP.51289 \$ 60,000.00
- Subsidio correspondiente al mes de Noviembre 2014 OP.47664 \$ 60,000.00
- Subsidio correspondiente al mes de Diciembre 2014 OP.51294 \$ 60,000.00

Al cierre del ejercicio 2015 quedaron 12 solicitudes de pago pendientes de recibir por un importe de \$ 4,568,381.46, las cuales también se registraron en cuentas de orden, los folios se detallan a continuación:

Solicitudes de pago pendientes de recibir	
Subsidio G.O. 1ra.Qna.de Febrero 2015 OP.1900004838	\$ 52,046.82
Subsidio G.O. 2da.Qna.de Febrero 2015 OP.1900004843	\$ 52,046.81
Subsidio G.O. 1ra.Qna.de Marzo 2015 OP.1900005214	\$ 43,385.25
Subsidio G.O. 2da.Qna.de Marzo 2015 OP.1900005218	\$ 43,385.25
Subsidio G.O. del mes de Abril 2015 OP.1900008017	\$ 80,573.25
Subsidio G.O. del mes de Mayo 2015 OP.1900014382	\$ 82,040.70

**Notas a los Estados Financieros
Al 31 de diciembre del 2025**

(PESOS)

Subsidio G.O. del mes de Junio 2015 OP.1900014963	\$ 107,482.00
Subsidio S.P. 2da.Qna.de Junio 2015 OP.1900014972	\$ 777,440.41
Subsidio S.P. 1ra.Qna.de Julio 2015 OP.1900017406	\$ 887,550.06
Subsidio S.P. 2da.Qna.de Julio 2015 OP.1900017408	\$ 887,550.06
Subsidio S.P. 1ra.Qna.de Agosto 2015 OP.1900020300	\$ 777,440.44
Subsidio S.P. 2da.Qna.de Agosto 2015 OP.1900020302	\$ 777,440.41

- 1) Los valores en custodia de instrumentos prestados a formadores de mercado e instrumentos de crédito recibidos en garantía de los formadores de mercado u otros.

NO APLICA

- 2) Por tipo de emisión de instrumento: monto, tasa y vencimiento.

NO APLICA

- 3) Contratos firmados de construcciones por tipo de contrato.

NO APLICA

Cuentas de orden presupuestario

En las cuentas de orden presupuestarias, se informa el avance que se generó al cierre del 31 de diciembre, como sigue:

Cuentas de ingresos

Nombre de la cuenta	SALDO ANTERIOR		MOVIMIENTOS		SALDO ACTUAL	
	DEUDOR	ACREEDOR	DEUDOR	ACREEDOR	DEUDOR	ACREEDOR
LEY DE INGRESOS ESTIMADA	\$63,542,216.02	\$0.00	\$0.00	\$0.00	\$63,542,216.02	\$0.00
LEY DE INGRESOS POR EJECUTAR	\$0.00	\$5,396,130.62	\$11,263,391.47	\$9,297,679.48	\$0.00	\$1070,039.54
MODIFICACIONES A LA LEY DE INGRESOS ESTIMADA	\$20,146,515.03	\$0.00	\$9,297,679.48	\$13,12,896.00	\$28,131,329.41	\$0.00
LEY DE INGRESOS DEVENGADA	\$0.00	\$0.00	\$9,950,495.47	\$9,950,495.47	\$0.00	\$0.00
LEY DE INGRESOS RECAUDADA	\$0.00	\$77,799,131.33	\$0.00	\$9,950,495.47	\$0.00	\$87,749,126.80

UNIVERSIDAD TECNOLÓGICA DEL SUR DE SONORA

Notas a los Estados Financieros Al 31 de diciembre del 2025

(PESOS)


Cuentas de egresos

Nombre de la cuenta	SALDO ANTERIOR		MOVIMIENTOS				SALDO ACTUAL	
	DEUDOR	ACREEDOR	DEUDOR	ACREEDOR	DEUDOR	ACREEDOR	DEUDOR	ACREEDOR
PRESUPUESTO DE EGRESOS APROBADO	\$0.00	\$63,542,26.02	\$0.00	\$0.00	\$0.00	\$0.00	\$0.00	\$63,542,26.02
PRESUPUESTO DE EGRESOS POR EJERCER	\$4,583,907.72	\$0.00	\$10,933,489.75	\$10,179,911.39	\$2,337,486.08	\$0.00	\$2,337,486.08	\$0.00
MODIFICACIONES AL PRESUPUESTO DE EGRESOS APROBADO	\$0.00	\$20,146,545.93	\$2,948,706.27	\$10,933,489.75	\$0.00	\$0.00	\$28,131,294.11	\$0.00
PRESUPUESTO DE EGRESOS COMPROMETIDO	\$4,750,808.89	\$0.00	\$10,231,205.02	\$5,381,423.29	\$-394,409.28	\$0.00	\$-394,409.28	\$0.00
PRESUPUESTO DE EGRESOS DEVENGADO	\$3,071,971.50	\$0.00	\$5,381,423.29	\$5,489,369.44	\$2,964,025.35	\$0.00	\$2,964,025.35	\$0.00
PRESUPUESTO DE EGRESOS EJERCIDO	\$0.00	\$0.00	\$5,843,728.44	\$5,843,728.44	\$0.00	\$0.00	\$0.00	\$0.00
PRESUPUESTO DE EGRESOS PAGADO	\$7,127,073.84	\$0.00	\$5,489,369.44	\$0.00	\$86,766,443.28	\$0.00	\$86,766,443.28	\$0.00

"Bajo protesta de decir verdad declaramos que los Estados Financieros, son razonablemente correctos y son responsabilidad del emisor".



Sergio Pablo Mariscal Alvarado
Rector



Marcela Martínez Espinoza
Secretaría de administración
y finanzas

Universidad Tecnológica del Sur de Sonora
 Estado Analítico de Ingresos
 Del 01 de enero al 31 de diciembre de 2025
 (Cifras en Pesos)

Rubro de Ingresos / Fuente de Financiamiento	Ingreso					Diferencia
	Estimado	Ampliaciones y Reducciones	Modificado	Devengado	Recaudado	
Impuestos			0			0
Cuotas y Aportaciones de Seguridad Social	0	0	0	0	0	0
Contribuciones de Mejoras	0		0			0
Derechos	0		0			0
Productos	0	19	19	19	19	19
Aprovechamientos	0		0			0
Ingresos por Ventas de Bienes, Prestación de Servicios y Otros Ingresos	9,452,491		9,452,491	8,382,459	8,382,459	-1,070,032
Participaciones, Aportaciones, Convenios, Incentivos Derivados de la Colaboración Fiscal y Fondos Distintos de Aportaciones			0			0
Transferencias, Asignaciones, Subsidios y Subvenciones, y Pensiones y Jubilaciones	54,089,725	28,131,310	82,221,035	79,366,648	79,366,648	25,276,923
Ingresos Derivados de Financiamientos			0			0
Total	63,542,216	28,131,329	91,673,545	87,749,127	87,749,127	24,206,911
					Ingresos excedentes	24206910.75

Rubro de Ingresos / Fuente de Financiamiento	Ingreso				Diferencia
	Estimado	Ampliaciones y Reducciones	Modificado	Devengado	Recaudado
Ingresos del Poder Ejecutivo Federal o Estatal y de los Municipios					
Impuestos	0	0	0	0	0
Cuotas y Aportaciones de Seguridad Social					
Contribuciones de Mejoras	0	0	0	0	0
Derechos			0		0
Productos ¹			0		0
Aprovechamientos ²			0		0
Participaciones, Aportaciones, Convenios, Incentivos Derivados de la Colaboración Fiscal y Fondos Distintos de Aportaciones			0		0
Transferencias, Asignaciones, Subsidios y Subvenciones, y Pensiones y Jubilaciones			0		0
Ingresos De los Entes Públicos de los Poderes Legislativo y Judicial, de los Órganos Autónomos y del Sector Paraestatal o Paramunicipal, así como de las Empresas Productivas del Estado	63,542,216	28,131,329	91,673,545	87,749,127	87,749,127
Cuotas y Aportaciones de Seguridad Social	0		0		0
Productos ¹	0	19	19	19	19
Ingresos por ventas de Bienes, Prestación de Servicios y Otros Ingresos ³	9,452,491		9,452,491	8,382,459	8,382,459
Transferencias, Asignaciones, Subsidios y Subvenciones, y Pensiones y Jubilaciones	54,089,725	28,131,310	82,221,035	79,366,648	79,366,648
Ingresos derivados de Financiamiento	0	0	0	0	0
Ingresos Derivados de Financiamientos	0		0		0
Total	63,542,216	28,131,329	91,673,545	87,749,127	87,749,127
					24,206,911
					24,206,910.78



Lic. Marcela Martínez Espinoza
Secretaría de dirección de Administración y Finanzas


Mtro. Sergio Pablo Mariscal Alvarado
Rector

¹ Incluye ingresos que generan las unidades administrativas de los entes públicos en productos.

² Incluye donativos en especie del Poder Ejecutivo, entre otros aprovechamientos.


³ Se refiere a los ingresos propios obtenidos por los Poderes Legislativo y Judicial, por Organos Autónomos y las unidades de la administración pública paraestatal municipal, por sus actividades diversas no inherentes a su operación que generan recursos, y que no sean ingresos por venta de bienes o prestación de servicios, tales como donativos en especie, entre otros.

Universidad Tecnológica del Sur de Sonora
Estado Analítico de Ingresos Detallado – LDF
Del 01 de enero al 31 de diciembre de 2025

Concepto (c)	Ingreso					Diferencia (e)
	Estimado (d)	Ampliaciones/ (Reducciones)	Modificado	Devengado	Recaudado	
Ingresos de Libre Disposición						
A. Impuestos	-	-	-	-	-	-
B. Cuotas y Aportaciones de Seguridad Social	-	-	-	-	-	-
C. Contribuciones de Mejoras	-	-	-	-	-	-
D. Derechos	-	-	-	-	-	-
E. Productos	-	19.26	19.26	19.26	19.26	19.26
F. Aprovechamientos	-	-	-	-	-	-
G. Ingresos por Ventas de Bienes y Prestación de Servicios	9,452,491.00	-	9,452,491.00	8,382,459.46	8,382,459.46	1,070,031.54
H. Participaciones	-	-	-	-	-	-
(H=h1+h2+h3+h4+h5+h6+h7+h8+h9+h10+h11)	-	-	-	-	-	-
h1) Fondo General de Participaciones	-	-	-	-	-	-
h2) Fondo de Fomento Municipal	-	-	-	-	-	-
h3) Fondo de Fiscalización y Recaudación	-	-	-	-	-	-
h4) Fondo de Compensación	-	-	-	-	-	-
h5) Fondo de Extracción de Hidrocarburos	-	-	-	-	-	-
h6) Impuesto Especial Sobre Producción y Servicios	-	-	-	-	-	-
h7) 0.136% de la Recaudación Federal Participable	-	-	-	-	-	-
h8) 3.17% Sobre Extracción de Petróleo	-	-	-	-	-	-
h9) Gasolinas y Diésel	-	-	-	-	-	-
h10) Fondo del Impuesto Sobre la Renta	-	-	-	-	-	-
h11) Fondo de Estabilización de los Ingresos de las Entidades Federativas	-	-	-	-	-	-
I. Incentivos Derivados de la Colaboración Fiscal (I=i1+i2+i3+i4+i5)	-	-	-	-	-	-
i1) Tenencia o Uso de Vehículos	-	-	-	-	-	-
i2) Fondo de Compensación ISAN	-	-	-	-	-	-
i3) Impuesto Sobre Automóviles Nuevos	-	-	-	-	-	-

Concepto (c)	Ingreso					Diferencia (e)
	Estimado (d)	Ampliaciones/ (Reducciones)	Modificado	Devengado	Recaudado	
i4) Fondo de Compensación de Repecos-Intermedios	-	-	-	-	-	-
i5) Otros Incentivos Económicos	-	-	-	-	-	-
J. Transferencias y Asignaciones	54,089,725.02	28,131,310.15	82,221,035.17	79,366,648.08	79,366,648.08	25,276,923.06
K. Convenios	-	-	-	-	-	-
k1) Otros Convenios y Subsidios	-	-	-	-	-	-
L. Otros Ingresos de Libre Disposición (L=I1+I2)	-	-	-	-	-	-
11) Participaciones en Ingresos Locales	-	-	-	-	-	-
12) Otros Ingresos de Libre Disposición	-	-	-	-	-	-
I. Total de Ingresos de Libre Disposición (I=A+B+C+D+E+F+G+H+I+J+K+L)	63,542,216.02	28,131,329.41	91,673,545.43	87,749,126.80	87,749,126.80	24,206,910.78
Ingresos Excedentes de Ingresos de Libre Disposición						24,206,910.78
Transferencias Federales Etiquetadas						
A. Aportaciones (A=a1+a2+a3+a4+a5+a6+a7+a8)	-	-	-	-	-	-
a1) Fondo de Aportaciones para la Nómina Educativa y Gasto Operativo	-	-	-	-	-	-
a2) Fondo de Aportaciones para los Servicios de Salud	-	-	-	-	-	-
a3) Fondo de Aportaciones para la Infraestructura Social	-	-	-	-	-	-
a4) Fondo de Aportaciones para el Fortalecimiento de los Municipios y de las Demarcaciones Territoriales del Distrito Federal	-	-	-	-	-	-
a5) Fondo de Aportaciones Múltiples	-	-	-	-	-	-
a6) Fondo de Aportaciones para la Educación Tecnológica y de Adultos	-	-	-	-	-	-
a7) Fondo de Aportaciones para la Seguridad Pública de los Estados y del Distrito Federal	-	-	-	-	-	-
a8) Fondo de Aportaciones para el Fortalecimiento de las Entidades Federativas	-	-	-	-	-	-
B. Convenios (B=b1+b2+b3+b4)	-	-	-	-	-	-
b1) Convenios de Protección Social en Salud	-	-	-	-	-	-
b2) Convenios de Descentralización	-	-	-	-	-	-
b3) Convenios de Reasignación	-	-	-	-	-	-
b4) Otros Convenios y Subsidios	-	-	-	-	-	-
C. Fondos Distintos de Aportaciones (C=c1+c2)	-	-	-	-	-	-
c1) Fondo para Entidades Federativas y Municipios Productores de Hidrocarburos	-	-	-	-	-	-

Concepto (c)	Ingreso					Diferencia (e)
	Estimado (d)	Ampliaciones/ (Reducciones)	Modificado	Devengado	Recaudado	
c2) Fondo Minero	-	-	-	-	-	-
D. Transferencias, Asignaciones, Subsidios y Subvenciones, y Pensiones y Jubilaciones	-	-	-	-	-	-
E. Otras Transferencias Federales Etiquetadas	-	-	-	-	-	-
II. Total de Transferencias Federales Etiquetadas (II = A + B + C + D + E)	-	-	-	-	-	-
III. Ingresos Derivados de Financiamientos (III = A)	-	-	-	-	-	-
A. Ingresos Derivados de Financiamientos	-	-	-	-	-	-
IV. Total de Ingresos (IV = I + II + III)	63,542,216.02	28,131,329.41	91,673,545.43	87,749,126.80	87,749,126.80	24,206,910.78
Datos Informativos						
1. Ingresos Derivados de Financiamientos con Fuente de Pago de Ingresos de Libre Disposición	-	-	-	-	-	-
2. Ingresos Derivados de Financiamientos con Fuente de Pago de Transferencias Federales Etiquetadas	-	-	-	-	-	-
3. Ingresos Derivados de Financiamientos (3 = 1 + 2)	-	-	-	-	-	-



Lic. Marcela Martinez Espinoza
Secretaria de dirección de Administración y Finanzas



Mtro. Sergio Pablo Mariscal Alvarado
Rector

Universidad Tecnológica del Sur de Sonora
Conciliación entre los Ingresos Presupuestarios y Contables
Al 31 de diciembre de 2025
(Cifras en Pesos)

Concepto	2025
1. Total de Ingresos Presupuestarios	87,749,126.80
2. Mas Ingresos Contables No Presupuestarios	0.00
2.1 Ingresos Financieros	
2.2 Incremento por Variación de Inventarios	
2.3 Disminución del Exceso de Estimaciones por Pérdida o Deterioro u Obsolescencia	
2.4 Disminución del Exceso de Provisiones	
2.5 Otros Ingresos y Beneficios Varios	
2.6 Otros Ingresos Contables No Presupuestarios	
3. Menos Ingresos Presupuestarios No Contables	0.00
3.1 Aprovechamientos Patrimoniales	
3.2 Ingresos Derivados de Financiamientos	
3.3 Otros Ingresos Presupuestarios No Contables	
4. Total de Ingresos Contables	87,749,126.80

1. Se deberán incluir los Ingresos Contables No Presupuestarios que no se regularizaron presupuestariamente durante el ejercicio
2. Los Ingresos Financieros y otros ingresos se regularizarán presupuestariamente de acuerdo a la legislación aplicable



Lic. Marcela Martinez Espinoza
Jefatura de dirección de Administración y Finanzas




Mtro. Sergio Pablo Mariscal Alvarado
Rector

Universidad Tecnológica del Sur de Sonora
Estado Analítico del Ejercicio del Presupuesto de Egresos
Clasificación por Objeto del Gasto (Capítulo y Concepto)
Del 01 de enero al 31 de diciembre de 2025

(Cifras en Pesos)

Concepto	Egresos					Subejercicio
	Aprobado	Ampliaciones/ (Reducciones)	Modificado	Devengado	Pagado	
Servicios Personales	53,739,388	22,181,616	75,921,004	75,921,004	74,844,725	0
Remuneraciones al Personal de Carácter Permanente	27,589,748	2,177,062	29,766,809	29,993,853	29,993,853	-227,043
Remuneraciones al Personal de Carácter Transitorio	10,131,408	-143,887	9,987,521	9,854,995	9,854,995	132,526
Remuneraciones Adicionales y Especiales	4,644,986	3,984,726	8,629,713	8,629,713	8,629,713	0
Seguridad Social	8,141,689	2,052,312	10,194,001	10,752,615	9,682,157	-558,614
Otras Prestaciones Sociales y Económicas	3,231,557	14,111,403	17,342,960	16,689,829	16,684,008	653,131
Previsiones			0			0
Pago de Estímulos a Servidores Públicos			0			0
Materiales y Suministros	1,246,270	18,298	1,264,568	1,142,492	1,142,492	122,076
Materiales de Administración, Emisión de Documentos y Artículos Oficiales	371,462	-25,451	346,012	346,012	346,012	0
Alimentos y Utensilios	383,033	62,693	445,726	343,284	343,284	102,442
Materias Primas y Materiales de Producción y Comercialización			0	0	0	0
Materiales y Artículos de Construcción y de Reparación	36,208	-17,790	18,418	18,418	18,418	0
Productos Químicos, Farmacéuticos y de Laboratorio	10,000	-7,711	2,289	2,289	2,289	0
Combustibles, Lubricantes y Aditivos	355,861	-1,462	354,399	334,765	334,765	19,634
Vestuario, Blancos, Prendas de Protección y Artículos Deportivos	15,000	-12,580	2,420	2,420	2,420	0
Materiales y Suministros Para Seguridad			0			0
Herramientas, Refacciones y Accesorios Menores	74,706	20,600	95,305	95,305	95,305	0
Servicios Generales	8,111,373	4,571,196	12,682,569	10,864,538	8,976,791	1,818,031
Servicios Básicos	1,242,817	1,198,858	2,441,675	1,941,675	1,871,876	500,000
Servicios de Arrendamiento	4,755,512	2,534,326	7,289,839	4,846,504	4,846,504	2,443,334
Servicios Profesionales, Científicos, Técnicos y Otros Servicios	1,227,336	447,802	1,675,138	1,244,495	1,244,495	430,643
Servicios Financieros, Bancarios y Comerciales	410,352	-76,175	334,177	334,174	334,174	3
Servicios de Instalación, Reparación, Mantenimiento y Conservación	145,629	126,384	272,013	272,013	272,013	0
Servicios de Comunicación Social y Publicidad	2,000	982	2,982	2,982	2,982	0
Servicios de Traslado y Viáticos	208,447	28,729	237,176	237,176	237,176	0
Servicios Oficiales	92,306	13,914	106,220	106,220	106,220	0
Otros Servicios Generales	26,973	296,376	323,349	1,879,298	61,350	-1,555,949
Transferencias, Asignaciones, Subsidios y Otras Ayudas	390,000	991,000	1,381,000	1,381,000	1,381,000	0
Transferencias Internas y Asignaciones al Sector Público			0			0
Transferencias al Resto del Sector Público			0			0
Subsidios y Subvenciones			0			0
Ayudas Sociales	390,000	991,000	1,381,000	1,381,000	1,381,000	0
Pensiones y Jubilaciones			0			0
Transferencias a Fideicomisos, Mandatos y Otros Análogos			0			0
Transferencias a la Seguridad Social			0			0
Donativos			0			0
Transferencias al Exterior			0			0
Bienes Muebles, Inmuebles e Intangibles	55,185	369,219	424,404	421,435	421,435	2,970
Mobiliario y Equipo de Administración	55,185	219,579	274,764	271,795	271,795	2,970
Mobiliario y Equipo Educativo y Recreativo			0			0
Equipo e Instrumental Médico y de Laboratorio			0			0
Vehículos y Equipo de Transporte			0			0
Equipo de Defensa y Seguridad			0			0
Maquinaria, Otros Equipos y Herramientas			0			0
Activos Biológicos			0			0
Bienes Inmuebles			0			0
Activos Intangibles		149,640	149,640	149,640	149,640	0
Inversión Pública	0	0	0	0	0	0
Obra Pública en Bienes de Dominio Público			0			0
Obra Pública en Bienes Propios			0			0
Proyectos Productivos y Acciones de Fomento			0			0
Inversiones Financieras y Otras Provisiones	0	0	0	0	0	0
Inversiones Para el Fomento de Actividades Productivas			0			0
Acciones y Participaciones de Capital			0			0

Concepto	Egresos					Subejercicio
	Aprobado	Ampliaciones/ (Reducciones)	Modificado	Devengado	Pagado	
Compra de Títulos y Valores			0			0
Concesión de Préstamos			0			0
Inversiones en Fideicomisos, Mandatos y Otros Análogos			0			0
Otras Inversiones Financieras			0			0
Provisiones para Contingencias y Otras Erogaciones Especiales			0			0
Participaciones y Aportaciones	0	0	0	0	0	0
Participaciones			0			0
Aportaciones			0			0
Convenios			0			0
Deuda Pública	0	0	0	0	0	0
Amortización de la Deuda Pública			0			0
Intereses de la Deuda Pública			0			0
Comisiones de la Deuda Pública			0			0
Gastos de la Deuda Pública			0			0
Costo por Coberturas			0			0
Apoyos Financieros			0			0
Adeudos de Ejercicios Fiscales Anteriores (Adefas)			0			0
Total del Egreso	63,542,216	28,131,329	91,673,545	89,730,469	86,766,443	1,943,077


 Lic. Marcela Martínez Espinoza
 Secretaria de dirección de Administración y Finanzas


 Mtro. Sergio Pablo Mariscal Alvarado
 Rector

Universidad Tecnológica del Sur de Sonora

Estado Analítico del Ejercicio del Presupuesto de Egresos Detallado - LDF

Clasificación por Objeto del Gasto (Capítulo y Concepto)


Del 01 de enero al 31 de diciembre de 2025


(PESOS)

Concepto (c)	Egresos					Subejercicio (e)
	Aprobado (d)	Ampliaciones/ (Reducciones)	Modificado	Devengado	Pagado	
I. Gasto No Etiquetado (I=A+B+C+D+E+F+G+H+I)	63,542,216.02	28,131,329.41	91,673,545.43	89,730,468.63	86,766,443.28	1,943,076.80
A. Servicios Personales (A=a1+a2+a3+a4+a5+a6+a7)	53,739,387.77	22,181,616.21	75,921,003.98	75,921,003.98	74,844,725.18	0.00
a1) Remuneraciones al Personal de Carácter Permanente	27,589,747.80	2,177,061.64	29,766,809.44	29,993,852.77	29,993,852.77	227,043.33
a2) Remuneraciones al Personal de Carácter Transitorio	10,131,408.00	143,886.78	9,987,521.22	9,854,994.91	9,854,994.91	132,526.31
a3) Remuneraciones Adicionales y Especiales	4,644,986.19	3,984,726.41	8,629,712.60	8,629,712.60	8,629,712.60	-
a4) Seguridad Social	8,141,688.98	2,052,311.99	10,194,000.97	10,752,615.16	9,682,156.89	558,614.19
a5) Otras Prestaciones Sociales y Económicas	3,231,556.80	14,111,402.95	17,342,959.75	16,689,828.54	16,684,008.01	653,131.21
a6) Previsiones	-	-	-	-	-	-
a7) Pago de Estímulos a Servidores Públicos	-	-	-	-	-	-
B. Materiales y Suministros (B=b1+b2+b3+b4+b5+b6+b7+b8+b9)	1,246,270.39	18,298.05	1,264,568.44	1,142,492.18	1,142,492.18	122,076.26
b1) Materiales de Administración, Emisión de Documentos y Artículos Oficiales	371,462.40	25,450.76	346,011.64	346,011.64	346,011.64	-
b2) Alimentos y Utensilios	383,033.05	62,692.83	445,725.88	343,283.99	343,283.99	102,441.89
b3) Materias Primas y Materiales de Producción y Comercialización	-	-	-	-	-	-
b4) Materiales y Artículos de Construcción y de Reparación	36,208.15	17,790.26	18,417.89	18,417.89	18,417.89	-
b5) Productos Químicos, Farmacéuticos y de Laboratorio	10,000.00	7,711.41	2,288.59	2,288.59	2,288.59	-
b6) Combustibles, Lubricantes y Aditivos	355,861.18	1,462.05	354,399.13	334,764.76	334,764.76	19,634.37
b7) Vestuario, Blancos, Prendas de Protección y Artículos Deportivos	15,000.00	12,580.00	2,420.00	2,420.00	2,420.00	-
b8) Materiales y Suministros Para Seguridad	-	-	-	-	-	-
b9) Herramientas, Refacciones y Accesorios Menores	74,705.61	20,599.70	95,305.31	95,305.31	95,305.31	-
C. Servicios Generales (C=c1+c2+c3+c4+c5+c6+c7+c8+c9)	8,111,372.61	4,571,106.11	12,682,568.72	10,864,537.70	8,976,791.15	1,818,031.02
c1) Servicios Básicos	1,242,817.00	1,198,857.93	2,441,674.93	1,941,674.93	1,871,875.93	500,000.00
c2) Servicios de Arrendamiento	4,755,512.45	2,534,326.27	7,289,838.72	4,846,504.29	4,846,504.29	2,443,334.43
c3) Servicios Profesionales, Científicos, Técnicos y Otros Servicios	1,227,336.24	447,801.71	1,675,137.95	1,244,495.37	1,244,495.37	430,642.58
c4) Servicios Financieros, Bancarios y Comerciales	410,352.00	76,175.32	334,176.68	334,174.12	334,174.12	2.56
c5) Servicios de Instalación, Reparación, Mantenimiento y Conservación	145,629.26	128,383.71	272,012.97	272,012.97	272,012.97	-
c6) Servicios de Comunicación Social y Publicidad	2,000.00	682.27	2,982.27	2,982.27	2,982.27	-
c7) Servicios de Traslado y Viajes	208,447.00	28,729.14	237,176.14	237,176.14	237,176.14	-
c8) Servicios Oficiales	92,305.66	13,914.40	106,220.06	106,220.06	106,220.06	-
c9) Otros Servicios Generales	26,973.00	296,376.00	323,349.00	1,879,297.55	61,350.00	1,555,948.55
D. Transferencias, Asignaciones, Subsidios y Otras Ayudas (D=d1+d2+d3+d4+d5+d6+d7+d8+d9)	390,000.00	991,000.00	1,381,000.00	1,381,000.00	1,381,000.00	-
d1) Transferencias Internas y Asignaciones al Sector Público	-	-	-	-	-	-
d2) Transferencias al Resto del Sector Público	-	-	-	-	-	-
d3) Subsidios y Subvenciones	-	-	-	-	-	-
d4) Ayudas Sociales	390,000.00	991,000.00	1,381,000.00	1,381,000.00	1,381,000.00	-
d5) Pensiones y Jubilaciones	-	-	-	-	-	-
d6) Transferencias a Fideicomisos, Mandatos y Otros Análogos	-	-	-	-	-	-
d7) Transferencias a la Seguridad Social	-	-	-	-	-	-
d8) Donativos	-	-	-	-	-	-
d9) Transferencias al Exterior	-	-	-	-	-	-
E. Bienes Muebles, Inmuebles e Intangibles (E=e1+e2+e3+e4+e5+e6+e7+e8+e9)	55,185.25	369,219.04	424,404.29	421,434.77	421,434.77	2,969.52
e1) Mobiliario y Equipo de Administración	55,185.25	219,579.04	274,764.29	271,794.77	271,794.77	2,969.52
e2) Mobiliario y Equipo Educativo y Recreativo	-	-	-	-	-	-
e3) Equipo e Instrumental Médico y de Laboratorio	-	-	-	-	-	-
e4) Vehículos y Equipo de Transporte	-	-	-	-	-	-
e5) Equipo de Defensa y Seguridad	-	-	-	-	-	-
e6) Maquinaria, Otros Equipos y Herramientas	-	-	-	-	-	-
e7) Activos Biológicos	-	-	-	-	-	-
e8) Bienes Inmuebles	-	-	-	-	-	-
e9) Activos Intangibles	-	149,640.00	149,640.00	149,640.00	149,640.00	-
F. Inversión Pública (F=f1+f2+f3)	-	-	-	-	-	-
f1) Obra Pública en Bienes de Dominio Público	-	-	-	-	-	-
f2) Obra Pública en Bienes Propios	-	-	-	-	-	-
f3) Proyectos Productivos y Acciones de Fomento	-	-	-	-	-	-
G. Inversiones Financieras y Otras Provisiones (G=g1+g2+g3+g4+g5+g6+g7)	-	-	-	-	-	-
g1) Inversiones Para el Fomento de Actividades Productivas	-	-	-	-	-	-
g2) Acciones y Participaciones de Capital	-	-	-	-	-	-
g3) Compra de Títulos y Valores	-	-	-	-	-	-
g4) Concesión de Préstamos	-	-	-	-	-	-
g5) Inversiones en Fideicomisos, Mandatos y Otros Análogos	-	-	-	-	-	-
Fideicomiso de Desastres Naturales (Informativo)	-	-	-	-	-	-
g6) Otras Inversiones Financieras	-	-	-	-	-	-
g7) Provisiones para Contingencias y Otras Erogaciones Especiales	-	-	-	-	-	-
H. Participaciones y Aportaciones (H=h1+h2+h3)	-	-	-	-	-	-
h1) Participaciones	-	-	-	-	-	-

Concepto (c)	Egresos					Subejercicio (e)
	Aprobado (d)	Ampliaciones/ (Reducciones)	Modificado	Devengado	Pagado	
h2) Aportaciones				•		•
h3) Convenios				•		•
I. Deuda Pública (I=i1+i2+i3+i4+i5+i6+i7)				•		•
i1) Amortización de la Deuda Pública				•		•
i2) Intereses de la Deuda Pública				•		•
i3) Comisiones de la Deuda Pública				•		•
i4) Gastos de la Deuda Pública				•		•
i5) Costo por Coberturas				•		•
i6) Apoyos Financieros				•		•
i7) Adeudos de Ejercicios Fiscales Anteriores (ADEFAS)				•		•
II. Gasto Etiquetado (II=A+B+C+D+E+F+G+H+I)		•	•	•	•	•
A. Servicios Personales (A=a1+a2+a3+a4+a5+a6+a7)		•		•		•
a1) Remuneraciones al Personal de Carácter Permanente				•		•
a2) Remuneraciones al Personal de Carácter Transitorio				•		•
a3) Remuneraciones Adicionales y Especiales				•		•
a4) Seguridad Social				•		•
a5) Otras Prestaciones Sociales y Económicas				•		•
a6) Previsiones				•		•
a7) Pago de Estímulos a Servidores Públicos				•		•
B. Materiales y Suministros (B=b1+b2+b3+b4+b5+b6+b7+b8+b9)				•		•
b1) Materiales de Administración, Emisión de Documentos y Artículos Oficiales				•		•
b2) Alimentos y Utensilios				•		•
b3) Materias Primas y Materiales de Producción y Comercialización				•		•
b4) Materiales y Artículos de Construcción y de Reparación				•		•
b5) Productos Químicos, Farmacéuticos y de Laboratorio				•		•
b6) Combustibles, Lubricantes y Aditivos				•		•
b7) Vestuario, Blancos, Prendas de Protección y Artículos Deportivos				•		•
b8) Materiales y Suministros Para Seguridad				•		•
b9) Herramientas, Refacciones y Accesorios Menores				•		•
C. Servicios Generales (C=c1+c2+c3+c4+c5+c6+c7+c8+c9)				•		•
c1) Servicios Básicos				•		•
c2) Servicios de Arrendamiento				•		•
c3) Servicios Profesionales, Científicos, Técnicos y Otros Servicios				•		•
c4) Servicios Financieros, Bancarios y Comerciales				•		•
c5) Servicios de Instalación, Reparación, Mantenimiento y Conservación				•		•
c6) Servicios de Comunicación Social y Publicidad				•		•
c7) Servicios de Traslado y Viáticos				•		•
c8) Servicios Oficiales				•		•
c9) Otros Servicios Generales				•		•
D. Transferencias, Asignaciones, Subsidios y Otras Ayudas (D=d1+d2+d3+d4+d5+d6+d7+d8+d9)		•		•		•
d1) Transferencias Internas y Asignaciones al Sector Público				•		•
d2) Transferencias al Resto del Sector Público				•		•
d3) Subsidios y Subvenciones				•		•
d4) Ayudas Sociales				•		•
d5) Pensiones y Jubilaciones				•		•
d6) Transferencias a Fideicomisos, Mandatos y Otros Análogos				•		•
d7) Transferencias a la Seguridad Social				•		•
d8) Donativos				•		•
d9) Transferencias al Exterior				•		•
E. Bienes Muebles, Inmuebles e Intangibles (E=e1+e2+e3+e4+e5+e6+e7+e8+e9)				•		•
e1) Mobiliario y Equipo de Administración				•		•
e2) Mobiliario y Equipo Educativo y Recreativo				•		•
e3) Equipo e Instrumental Médico y de Laboratorio				•		•
e4) Vehículos y Equipo de Transporte				•		•
e5) Equipo de Defensa y Seguridad				•		•
e6) Maquinaria, Otros Equipos y Herramientas				•		•
e7) Activos Biológicos				•		•
e8) Bienes inmuebles				•		•
e9) Activos Intangibles				•		•
F. Inversión Pública (F=f1+f2+f3)		•		•		•
f1) Otra Pública en Bienes de Dominio Público				•		•
f2) Otra Pública en Bienes Propios				•		•
f3) Proyectos Productivos y Acciones de Fomento				•		•
G. Inversiones Financieras y Otras Provisiones (G=g1+g2+g3+g4+g5+g6+g7)		•	•		•	•
g1) Inversiones Para el Fomento de Actividades Productivas				•		•
g2) Acciones y Participaciones de Capital				•		•
g3) Compra de Títulos y Valores				•		•
g4) Concesión de Préstamos				•		•
g5) Inversiones en Fideicomisos, Mandatos y Otros Análogos				•		•
Fideicomiso de Desastres Naturales (Informativo)				•		•


Concepto (c)	Egresos					Subejercicio (e)
	Aprobado (d)	Ampliaciones/ (Reducciones)	Modificado	Devengado	Pagado	
g6) Otras Inversiones Financieras						
g7) Provisiones para Contingencias y Otras Erogaciones Especiales						
H Participaciones y Aportaciones (H=h1+h2+h3)						
h1) Participaciones						
h2) Aportaciones						
h3) Convenios						
I. Deuda Pública (I=i1+i2+i3+i4+i5+i6+i7)						
i1) Amortización de la Deuda Pública						
i2) Intereses de la Deuda Pública						
i3) Comisiones de la Deuda Pública						
i4) Gastos de la Deuda Pública						
i5) Costo por Coberturas						
i6) Apoyos Financieros						
i7) Adeudos de Ejercicios Fiscales Anteriores (ADEFAS)						
III. Total de Egresos (III = I + II)	63,542,216.02	28,131,329.41	91,673,545.43	89,730,468.63	86,766,443.28	1,943,076.80


 Lic. Marcela Martinez Espinoza
 Secretaria de dirección de Administración y Finanzas



 Mtro. Sergio Pablo Mariscal Alvarado
 Rector

Universidad Tecnológica del Sur de Sonora
Estado Analítico del Ejercicio Presupuesto de Egresos
Clasificación Económica (por Tipo de Gasto)
Del 01 de enero al 31 de diciembre de 2025
 (Cifras en Pesos)

Concepto	Egresos					Subejercicio
	Aprobado	Ampliaciones/ (Reducciones)	Modificado	Devengado	Pagado	
Gasto Corriente	63,487,031	27,762,110	91,249,141	89,309,034	86,345,009	1,940,107
Gasto de Capital	55,185	369,219	424,404	421,435	421,435	2,970
Amortización de la Deuda y Disminución de Pasivos			0	0		0
Pensiones y Jubilaciones			0	0		0
Participaciones			0			0
Total del Egreso	63,542,216	28,131,329	91,673,545	89,730,469	86,766,443	1,943,077




 Lic. Marcela Martínez Espinoza
 Secretaria de dirección de Administración y Finanzas



 Mtro. Sergio Pablo Mariscal Alvarado
 Rector

Universidad Tecnológica del Sur de Sonora
 Estado Analítico del Ejercicio Presupuesto de Egresos
 Clasificación Administrativa
 Del 01 de enero al 31 de diciembre de 2025
 (Cifras en Pesos)


Concepto	Egresos					Subejercicio
	Aprobado	Ampliaciones/ (Reducciones)	Modificado	Devengado	Pagado	
Unidad Administrativa 1 Administración y gestión institucional	62,808,120	28,292,206	91,070,326	89,126,646	86,162,621	1,943,680
Unidad Administrativa 2 Vinculación	46,800	-14,345	32,255	33,092	33,092	-837
Unidad Administrativa 3 Académico	687,497	-116,531	570,965	570,731	570,731	234
Unidad Administrativa 4			0			0
Unidad Administrativa 5			0			0
Unidad Administrativa 6			0			0
Unidad Administrativa 7			0			0
Unidad Administrativa 8			0			0
Unidad Administrativa 9			0			0
Total del Egreso	63,542,216	28,131,329	91,673,545	89,730,469	86,766,443	1,943,077


 Lic. Marcela Martínez Espinoza
 Secretaria de dirección de Administración y Finanzas


 Mtro. Sergio Pablo Mariscal Alvarado
 Rector

Universidad Tecnológica del Sur de Sonora
 Estado Analítico del Ejercicio del Presupuesto de Egresos Detallado - LDF
 Clasificación Administrativa
 Del 01 de enero al 31 de diciembre de 2025
 (Cifras en Pesos)

Concepto (c)	Egresos						Subejercicio (e)
	Aprobado (d)	Ampliaciones/ (Reducciones)	Modificado	Devengado	Pagado		
I. Gasto No Etiquetado (I=A+B+C+D+E+F+G+H)							
A. Dependencia o Unidad Administrativa 1 Administración y gestion institucional	63,542,216.02	28,131,329.41	91,673,545.43	89,730,468.63	86,766,443.28		1,943,076.80
B. Dependencia o Unidad Administrativa 2 Vinculación	62,808,119.52	28,262,206.22	91,070,325.74	89,126,646.09	86,162,620.74		1,943,679.65
C. Dependencia o Unidad Administrativa 3 Academico	46,600.00	14,345.39	32,254.61	33,091.92	33,091.92		837.31
D. Dependencia o Unidad Administrativa 4							
E. Dependencia o Unidad Administrativa 5							
F. Dependencia o Unidad Administrativa 6							
G. Dependencia o Unidad Administrativa 7							
H. Dependencia o Unidad Administrativa xx							
II. Gasto Etiquetado (II=A+B+C+D+E+F+G+H)							
A. Dependencia o Unidad Administrativa 1							
B. Dependencia o Unidad Administrativa 2							
C. Dependencia o Unidad Administrativa 3							
D. Dependencia o Unidad Administrativa 4							
E. Dependencia o Unidad Administrativa 5							
F. Dependencia o Unidad Administrativa 6							
G. Dependencia o Unidad Administrativa 7							
H. Dependencia o Unidad Administrativa xx							
III. Total de Egresos (III = I + II)	63,542,216.02	28,131,329.41	91,673,545.43	89,730,468.63	86,766,443.28		1,943,076.80



Lic. Marcela Martinez Espinoza
 Secretaria de dirección de Administración y Finanzas:



Mtro. Sergio Pablo Mariscal Alvarado
 Rector

Universidad Tecnológica del Sur de Sonora
 Estado Analítico del Ejercicio Presupuesto de Egresos
 Clasificación Administrativa
 del 01 de enero al 31 de diciembre de 2025
 (Cifras en Pesos)

Concepto	Egresos					Subejercicio
	Aprobado	Ampliaciones/ (Reducciones)	Modificado	Devengado	Pagado	
Poder Ejecutivo						NOTA: NO APLICA PARA ORGANISMOS PARAESTATALES
Poder Legislativo						
Poder Judicial						
Órganos Autónomos			0			
Total del Gasto	0	0	0	0	0	0


 Lic. Marcela Martinez Espinoza
 Secretaria de dirección de Administración y Finanzas


 Mtro. Sergio Pablo Mariscal Alvarado
 Rector

Universidad Tecnológica del Sur de Sonora
Estado Analítico del Ejercicio Presupuesto de Egresos
Clasificación Administrativa
Del 01 de enero al 31 de diciembre de 2025
(Cifras en Pesos)

Concepto	Egresos					Subejercicio
	Aprobado	Ampliaciones/ (Reducciones)	Modificado	Devengado	Pagado	
Entidades Paraestatales y Fideicomisos No Empresariales y No Financieros			0			0
Instituciones Públicas de la Seguridad Social			0			0
Entidades Paraestatales Empresariales No Financieras con Participación Estatal Mayoritaria	No aplica, presenta consolidado la Secretaria de Hacienda					0
Fideicomisos Empresariales No Financieros con Participación Estatal Mayoritaria						0
Entidades Paraestatales Empresariales Financieras Monetarias con Participación Estatal Mayoritaria			0			0
Entidades Paraestatales Empresariales Financieras No Monetarias con Participación Estatal Mayoritaria			0			0
Fideicomisos Financieros Públicos con Participación Estatal Mayoritaria			0			0
Entidades Paramunicipales (en sus diferentes clasificaciones)			0			0
Total del Egreso	0	0	0	0	0	0




Lic. Marcela Martínez Espinoza
Secretaría de dirección de Administración y Finanzas



Mtro. Sergio Pablo Mariscal Alvarado
Rector

Universidad Tecnológica del Sur de Sonora
Estado Analítico del Ejercicio Presupuesto de Egresos
Clasificación Funcional (Finalidad y Función)
Del 01 de enero al 31 de diciembre de 2025
(Cifras en Pesos)

Concepto	Egresos					Subejercicio
	Egresos	Ampliaciones/ (Reducciones)	Modificado	Devengado	Pagado	
Gobierno	0	0	0	0	0	0
Legislación			0			0
Justicia			0			0
Coordinación de la Política de Gobierno			0			0
Relaciones Exteriores			0			0
Asuntos Financieros y Hacendarios			0			0
Seguridad Nacional			0			0
Asuntos de Orden Público y Seguridad Interior			0			0
Otros Servicios Generales			0			0
Desarrollo Social	63,542,216	28,131,329	91,673,545	89,730,469	86,766,443	1,943,077
Protección Ambiental			0			0
Viviendas y Servicios a la Comunidad			0			0
Salud			0			0
Recreación, Cultura y Otras Manifestaciones Sociales			0			0
Educación	63,542,216	28,131,329	91,673,545	89,730,469	86,766,443	1,943,077
Protección Social			0			0
Otros Asuntos Sociales			0			0
Desarrollo Económico	0	0	0	0	0	0
Asuntos Económicos, Comerciales y Laborales en General			0			0
Agropecuaria, Silvicultura, Pesca y Caza			0			0
Combustibles y Energía			0			0
Minería, Manufacturas y Construcción			0			0
Transporte			0			0
Comunicaciones			0			0
Turismo			0			0
Ciencia, Tecnología e Innovación			0			0
Otras Industrias y Otros Asuntos Económicos			0			0
Otras No Clasificadas en funciones anteriores	0	0	0	0	0	0
Transacciones de la Deuda Pública / Costo financiero de la Deuda	0	0	0	0	0	0
Transferencias, Participaciones y Aportaciones entre Diferentes Niveles y Órdenes de gobierno			0			0
Saneamiento del Sistema Financiero			0			0
Adeudos de ejercicios Fiscales Anteriores			0			0
Total del Egreso	63,542,216	28,131,329	91,673,545	89,730,469	86,766,443	1,943,077


 Lic. Marcela Martínez Espinoza
 Secretaria de dirección de Administración y Finanzas


 Mtro. Sergio Pablo Mariscal Alvarado
 Rector

Universidad Tecnológica del Sur de Sonora

Estado Analítico del Ejercicio del Presupuesto de Egresos Detallado - LDF

Clasificación Funcional (Finalidad y Función)


Del 01 de enero al 31 de diciembre de 2025

(PESOS)

Concepto (c)	Egresos					Subejercicio (e)
	Aprobado (d)	Ampliaciones/ (Reducciones)	Modificado	Devengado	Pagado	
I. Gasto No Etiquetado (I=A+B+C+D)	63,542,216.02	28,131,329.41	91,673,545.43	89,730,468.63	86,766,443.28	1,943,076.80
A. Gobierno (A=a1+a2+a3+a4+a5+a6+a7+a8)	-	-	-	-	-	-
a1) Legislación	-	-	-	-	-	-
a2) Justicia	-	-	-	-	-	-
a3) Coordinación de la Política de Gobierno	-	-	-	-	-	-
a4) Relaciones Exteriores	-	-	-	-	-	-
a5) Asuntos Financieros y Hacendarios	-	-	-	-	-	-
a6) Seguridad Nacional	-	-	-	-	-	-
a7) Asuntos de Orden Público y de Seguridad Interior	-	-	-	-	-	-
a8) Otros Servicios Generales	-	-	-	-	-	-
B. Desarrollo Social (B=b1+b2+b3+b4+b5+b6+b7)	63,542,216.02	28,131,329.41	91,673,545.43	89,730,468.63	86,766,443.28	1,943,076.80
b1) Protección Ambiental	-	-	-	-	-	-
b2) Vivienda y Servicios a la Comunidad	-	-	-	-	-	-
b3) Salud	-	-	-	-	-	-
b4) Recreación, Cultura y Otras Manifestaciones Sociales	-	-	-	-	-	-
b5) Educación	63,542,216.02	28,131,329.41	91,673,545.43	89,730,468.63	86,766,443.28	1,943,076.80
b6) Protección Social	-	-	-	-	-	-
b7) Otros Asuntos Sociales	-	-	-	-	-	-
C. Desarrollo Económico (C=c1+c2+c3+c4+c5+c6+c7+c8+c9)	-	-	-	-	-	-
c1) Asuntos Económicos, Comerciales y Laborales en General	-	-	-	-	-	-
c2) Agropecuaria, Silvicultura, Pesca y Caza	-	-	-	-	-	-
c3) Combustibles y Energía	-	-	-	-	-	-
c4) Minería, Manufacturas y Construcción	-	-	-	-	-	-

Concepto (c)	Egresos					Subejercicio (e)
	Aprobado (d)	Ampliaciones/ (Reducciones)	Modificado	Devengado	Pagado	
c5) Transporte c6) Comunicaciones c7) Turismo c8) Ciencia, Tecnología e Innovación c9) Otras Industrias y Otros Asuntos Económicos						
D. Otras No Clasificadas en Funciones Anteriores (D=d1+d2+d3+d4)						
d1) Transacciones de la Deuda Pública / Costo Financiero de la Deuda						
d2) Transferencias, Participaciones y Aportaciones Entre Diferentes Niveles y Ordenes de Gobierno						
d3) Saneamiento del Sistema Financiero						
d4) Adeudos de Ejercicios Fiscales Anteriores						
II. Gasto Etiquetado (II=A+B+C+D)						
A. Gobierno (A=a1+a2+a3+a4+a5+a6+a7+a8)						
a1) Legislación						
a2) Justicia						
a3) Coordinación de la Política de Gobierno						
a4) Relaciones Exteriores						
a5) Asuntos Financieros y Hacendarios						
a6) Seguridad Nacional						
a7) Asuntos de Orden Público y de Seguridad Interior						
a8) Otros Servicios Generales						
B. Desarrollo Social (B=b1+b2+b3+b4+b5+b6+b7)						
b1) Protección Ambiental						
b2) Vivienda y Servicios a la Comunidad						
b3) Salud						
b4) Recreación, Cultura y Otras Manifestaciones Sociales						
b5) Educación						
b6) Protección Social						
b7) Otros Asuntos Sociales						

Concepto (c)	Egresos					Subejercicio (e)
	Aprobado (d)	Ampliaciones/ (Reducciones)	Modificado	Devengado	Pagado	
C. Desarrollo Económico (C=c1+c2+c3+c4+c5+c6+c7+c8+c9)						
c1) Asuntos Económicos, Comerciales y Laborales en General	-	-	-	-	-	-
c2) Agropecuaria, Silvicultura, Pesca y Caza	-	-	-	-	-	-
c3) Combustibles y Energía	-	-	-	-	-	-
c4) Minería, Manufacturas y Construcción	-	-	-	-	-	-
c5) Transporte	-	-	-	-	-	-
c6) Comunicaciones	-	-	-	-	-	-
c7) Turismo	-	-	-	-	-	-
c8) Ciencia, Tecnología e Innovación	-	-	-	-	-	-
c9) Otras Industrias y Otros Asuntos Económicos	-	-	-	-	-	-
D. Otras No Clasificadas en Funciones Anteriores (D=d1+d2+d3+d4)						
d1) Transacciones de la Deuda Pública / Costo Financiero de la Deuda	-	-	-	-	-	-
d2) Transferencias, Participaciones y Aportaciones Entre Diferentes Niveles y Ordenes de Gobierno	-	-	-	-	-	-
d3) Saneamiento del Sistema Financiero	-	-	-	-	-	-
d4) Adeudos de Ejercicios Fiscales Anteriores	-	-	-	-	-	-
III. Total de Egresos (III = I + II)	63,542,216.02	28,131,329.41	91,673,545.43	89,730,468.63	86,766,443.28	1,943,076.80



Lic. Marcela Martínez Espinoza
Secretaría de dirección de Administración y Finanzas



Mtro. Sergio Pablo Mariscal Alvarado
Rector

Universidad Tecnológica del Sur de Sonora
Estado Analítico del Ejercicio Presupuesto de Egresos
Por Partida del Gasto
Del 01 de enero al 31 de diciembre de 2025

Ejercicio del Presupuesto por Partida / Descripción		Egresos Aprobado Anual	Ampliaciones/ (Reducciones)	Egresos Modificado Anual	Egresos Devengado Acumulado	Egresos Pagado Acumulado	Subejercicio	% Avance Anual
1000	Servicios personales	53,739,387.77	22,181,616.21	75,921,003.98	75,921,003.98	74,844,725.18	0.00	3.23
1100	Remuneraciones al personal de carácter permanente	27,589,747.80	2,177,061.64	29,766,809.44	29,993,852.77	29,993,852.77	-227,043.33	76%
113	Sueldo base al personal permanente	27,589,747.80	2,177,061.64	29,766,809.44	29,993,852.77	29,993,852.77	-227,043.33	76%
11301	Sueldos	27,589,747.80	2,177,061.64	29,766,809	29,993,852.77	29,993,852.77	-227,043	76%
11303	Remuneraciones Diversas	0.00	0.00	0	0.00	0.00	0	
11307	Ayuda para habitación	0.00	0.00	0	0.00	0.00	0	
11308	Ayuda para despesa	0.00	0.00	0	0.00	0.00	0	
1200	Remuneraciones al personal de carácter transitorio	10,131,408.00	-143,886.78	9,987,521.22	9,854,994.91	9,854,994.91	132,526.31	74%
121	Honorarios asimilables a salarios	0.00	0.00	0.00	0.00	0.00	0.00	0%
12101	Honorarios	0.00	0.00	0	0.00	0.00	0	0%
122	Sueldos base al personal eventual	10,131,408.00	-143,886.78	9,987,521.22	9,854,994.91	9,854,994.91	132,526.31	74%
12201	Sueldos base al personal eventual	10,131,408.00	-143,886.78	9,987,521	9,854,994.91	9,854,994.91	132,526	74%
1300	Remuneraciones adicionales y especiales	4,644,986.19	3,984,726.41	8,629,712.60	8,629,712.60	8,629,712.60	0.00	23%
131	Primas por años de servicios efectivos prestados	0.00	1,282,045.55	1,282,045.55	1,282,045.55	1,282,045.55	0.00	
13101	Primas y acreditaciones por años de servicio efectivos prestados al personal	0.00	1,282,045.55	1,282,046	1,282,045.55	1,282,045.55	0	
132	Primas de vacaciones, dominical y gratificación de fin de año	4,644,986.19	2,702,680.86	7,347,667.05	7,347,667.05	7,347,667.05	0.00	22%
13201	Prima vacacional	2,128,219.70	321,080.67	2,449,300	2,449,300.37	2,449,300.37	0	55%
13202	Gratificación por fin de año	2,516,766.49	2,381,600.19	4,898,367	4,898,366.68	4,898,366.68	0	6%
13203	Compensación por ajuste de calendario	0.00	0.00	0	0.00	0.00	0	0%
1400	Seguridad Social	8,141,688.98	2,052,311.99	10,194,000.97	10,752,615.16	9,682,156.89	-558,614.19	79%
141	Aportaciones de seguridad social	8,141,687.98	1,811,919.27	9,953,607.25	10,512,221.44	9,555,858.67	-558,614.19	78%
14102	Cuotas por seguro de vida al ISSSTESON	313.60	0.00	314	276.26	254.41	37	62%
14103	Cuotas por seguro de retiro al ISSSTESON	18,727.60	0.00	18,728	18,480.34	17,018.69	247	91%
14104	Asignación para préstamos a corto plazo	0.00	0.00	0	0.00	0.00	0	
14106	Otras prestaciones de seguridad social	831,667.40	1,582,110.76	2,413,778	2,413,778.16	2,120,162.12	0	78%
14109	Cuotas por servicio médico del ISSSTESON	7,290,979.38	229,808.51	7,520,788	8,079,686.68	7,418,423.45	-558,899	78%
144	Aportaciones para seguros	1.00	240,392.72	240,393.72	240,393.72	126,298.22	0.00	
14403	Otras cuotas de seguros colectivos	1.00	240,392.72	240,394	240,393.72	126,298.22	0	103%
1500	Otras prestaciones sociales y económicas	3,231,556.80	14,111,402.95	17,342,959.75	16,689,828.54	16,684,008.01	653,131.21	72%
151	Cuotas para Fondo de Ahorro y Fondo de Trabajo	1.00	3,541,467.74	3,541,468.74	3,541,468.74	3,541,468.74	0.00	80%
15101	Aportaciones al fondo de ahorro de los trabajadores	1.00	3,541,467.74	3,541,469	3,541,468.74	3,541,468.74	0	80%
152	Indemnizaciones	0.00	708,902.68	708,902.68	0.00	0.00	708,902.68	
15202	Pago de Liquidaciones	0.00	708,902.68	708,903	0.00	0.00	708,903	
153	Prestaciones y Haberes de retiro	50,001.00	6,595,064.46	6,645,065.46	6,716,936.93	6,711,116.40	-71,871.47	72%
15302	Pensiones y jubilaciones decretadas por el ejecutivo	50,000.00	10,676.17	60,676	60,676.17	54,855.64	0	0%
15304	Prestaciones de retiro	1.00	6,584,388.29	6,584,389	6,656,260.76	6,656,260.76	-71,871	72%
154	Prestaciones contractuales	3,082,630.20	708,499.93	3,791,130.13	3,775,030.13	3,775,030.13	16,100.00	79%
15409	Bono para despesa	2,280,876.00	772,919.98	3,053,796	3,053,795.98	3,053,795.98	0	
15410	Apoyo para canastilla de maternidad	0.00	0.00	0	0.00	0.00	0	0%
15413	Ayuda para guardería a madres trabajadoras	84,000.00	-42,000.00	42,000	25,900.00	25,900.00	16,100	36%
15417	Apoyo para desarrollo y capacitación	0.00	0.00	0	0.00	0.00	0	
15419	Ayuda para servicio de transporte	0.00	0.00	0	0.00	0.00	0	
15429	Cuotas para Material Didactico	717,754.20	-22,420.05	695,334	695,334.15	695,334.15	0	79%
155	Apoyo a la Capacitación de los Servidores	0.00	0.00	0.00	0.00	0.00	0.00	
15501	Apoyo a la Capacitación	0.00	0.00	0	0.00	0.00	0	
159	Otras prestaciones sociales y económicas	98,924.60	2,557,468.14	2,656,392.74	2,656,392.74	2,656,392.74	0.00	25%
15901	Otras prestaciones	98,924.60	2,557,468.14	2,656,393	2,656,392.74	2,656,392.74	0	25%
2000	Materiales y suministros	1,246,270.39	18,298.05	1,264,568.44	1,142,492.18	1,142,492.18	122,076.26	1.94
2100	Materiales de administración, emisión de documentos y artículos oficiales	371,462.40	-25,450.76	346,011.64	346,011.64	346,011.64	0.00	54%
211	Materiales, útiles y equipos menores de oficina	115,000.00	13,049.10	128,049.10	128,049.10	128,049.10	0.00	39%
21101	Materiales, útiles y equipos menores de oficina	115,000.00	13,049.10	128,049	128,049.10	128,049.10	0	39%
212	Materiales y útiles de impresión y reproducción	0.00	0.00	0.00	0.00	0.00	0.00	
21201	Materiales y útiles de impresión y reproducción	0.00	0.00	0	0.00	0.00	0	
214	Materiales, útiles y equipos menores de tecnologías de la información y comunicaciones	24,925.54	-11,825.74	13,099.80	13,099.80	13,099.80	0.00	50%
21401	Materiales y útiles para el procesamiento de equipos y bienes informáticos	24,925.54	-11,825.74	13,100	13,099.80	13,099.80	0	50%
215	Material impreso e información digital	0.00	0.00	0.00	0.00	0.00	0.00	
21501	Material para información	0.00	0.00	0	0.00	0.00	0	

Ejercicio del Presupuesto por Partida / Descripción		Egresos Aprobado Anual	Ampliaciones/ (Reducciones)	Egresos Modificado Anual	Egresos Devengado Acumulado	Egresos Pagado Acumulado	Subejercicio	% Avance Anual
216	Material de limpieza	181,685.79	0.00	181,685.79	181,685.79	181,685.79	0.00	25%
21601	Material de limpieza	181,685.79	0.00	181,686	181,685.79	181,685.79	0	25%
217	Materiales y útiles de enseñanza	49,851.07	-26,674.12	23,176.95	23,176.95	23,176.95	0.00	82%
21701	Materiales educativos	49,851.07	-26,674.12	23,177	23,176.95	23,176.95	0	82%
2200	Alimentos y utensilios	383,033.05	62,692.83	445,725.88	343,283.99	343,283.99	102,441.89	55%
221	Productos alimenticios para personas	383,033.05	62,692.83	445,725.88	343,283.99	343,283.99	102,441.89	55%
22101	Productos alimenticios para el personal en las instalaciones	383,033.05	62,692.83	445,726	343,283.99	343,283.99	102,442	55%
223	Utensilios para el servicio de alimentación	0.00	0.00	0.00	0.00	0.00	0.00	87%
22301	Utensilios para el servicio de alimentación	0.00	0.00	0	0.00	0.00	0	87%
2400	Materiales y artículos de construcción y de reparación	36,208.15	-17,790.26	18,417.89	18,417.89	18,417.89	0.00	25%
241	Productos minerales no metálicos	0.00	0.00	0	0.00	0.00	0	
24101	Productos minerales no metálicos	0.00		0			0	
246	Material eléctrico y electrónico	18,694.15	-17,332.17	1,361.98	1,361.98	1,361.98	0.00	
24601	Material eléctrico y electrónico	18,694.15	-17,332.17	1,362	1,361.98	1,361.98	0	
248	Materiales complementarios	17,514.00	-458.09	17,055.91	17,055.91	17,055.91	0.00	25%
24801	Materiales complementarios	17,514.00	-458.09	17,056	17,055.91	17,055.91	0	25%
249	Otros materiales y artículos de construcción y reparación	0.00	0.00	0.00	0.00	0.00	0.00	
24901	Otros materiales y artículos de construcción y reparación	0.00	0.00	0	0.00	0.00	0	
2500	Productos químicos, farmacéuticos y de laboratorio	10,000.00	-7,711.41	2,288.59	2,288.59	2,288.59	0.00	5%
253	Medicinas y productos farmacéuticos	10,000.00	-7,711.41	2,288.59	2,288.59	2,288.59	0.00	5%
25301	Medicinas y productos farmacéuticos	10,000.00	-7,711.41	2,289	2,288.59	2,288.59	0	5%
254	Materiales, accesorios y suministros médicos	0.00	0.00	0	0.00	0.00	0	
25401	Materiales, accesorios y suministros médicos	0.00		0			0	
2600	Combustibles, lubricantes y aditivos	355,861.18	-1,462.05	354,399.13	334,764.76	334,764.76	19,634.37	43%
261	Combustibles, lubricantes y aditivos	355,861.18	-1,462.05	354,399.13	334,764.76	334,764.76	19,634.37	43%
26101	Combustibles	339,960.86	-565.73	339,395	319,760.76	319,760.76	19,634	43%
26102	Lubricantes y aditivos	15,900.32	-896.32	15,004	15,004.00	15,004.00	0	
2700	Vestuarios, blancos, prendas de producción y artículos deportivos	15,000.00	-12,580.00	2,420.00	2,420.00	2,420.00	0.00	
271	Vestuario y uniformes	0.00	0.00	0.00	0.00	0.00	0.00	
27101	Vestuarios y uniformes	0.00	0.00	0	0.00	0.00	0	
272	Prendas de seguridad y protección personal	0.00	0.00	0	0.00	0.00	0.00	
27201	Prendas de seguridad y protección personal	0.00	0.00	0	0.00	0.00	0	
273	Artículos deportivos	15,000.00	-12,580.00	2,420.00	2,420.00	2,420.00	0.00	
27301	Artículos deportivos	15,000.00	-12,580.00	2,420	2,420.00	2,420.00	0	
2900	Herramientas, refacciones y accesorios menores	74,705.61	20,599.70	95,305.31	95,305.31	95,305.31	0.00	11%
291	Herramientas menores	12,391.77	8,586.79	20,978.56	20,978.56	20,978.56	0.00	6%
29101	Herramientas menores	12,391.77	8,586.79	20,979	20,978.56	20,978.56	0	6%
292	Refacciones y accesorios menores de edificio	0.00	0.00	0	0.00	0.00	0	
29201	Refacciones y accesorios menores de edificios	0.00		0			0	
293	Refacciones y accesorios menores de mobiliario y equipo de administración, educacional y recreativo	0.00	0.00	0	0.00	0.00	0	
29301	Refacciones y accesorios menores de mobiliario y equipo de administración, educacional y recreativo	0.00		0			0	
294	Refacciones y accesorios menores de equipo de computo y tecnologías de la información	62,313.84	12,012.91	74,326.75	74,326.75	74,326.75	0.00	22%
29401	Refacciones y accesorios menores de equipo de computo y tecnologías de la información	62,313.84	12,012.91	74,327	74,326.75	74,326.75	0	22%
3000	Servicios generales	8,111,372.61	4,571,196.11	12,682,568.72	10,864,537.70	8,976,791.15	1,818,031.02	3.35
3100	Servicios básicos	1,242,817.00	1,198,857.93	2,441,674.93	1,941,674.93	1,871,875.93	500,000.00	45%
311	Energía eléctrica	794,868.00	1,264,431.00	2,059,299.00	1,559,299.00	1,489,500.00	500,000.00	30%
31102	Energía eléctrica a escuelas	794,868.00	1,264,431.00	2,059,299	1,559,299.00	1,489,500.00	500,000	30%
314	Telefonía tradicional	27,828.00	11,486.98	39,314.98	39,314.98	39,314.98	0.00	69%
31401	Telefonía tradicional	27,828.00	11,486.98	39,315	39,314.98	39,314.98	0	69%
315	Telefonía celular	0.00	0.00	0.00	0.00	0.00	0.00	0%
31501	Telefonía celular	0.00	0.00	0	0.00	0.00	0	0%
316	Servicios de Telecomunicaciones y Satelitales	0.00	0.00	0	0.00	0.00	0	
31601	Servicios de Telecomunicaciones y Satelitales	0.00	0.00	0	0.00	0.00	0	
317	Servicios de acceso a internet, redes y procesamiento de información	418,268.00	-107,309.24	310,958.76	310,958.76	310,958.76	0.00	74%
31701	Servicios de acceso a internet, redes y procesamiento de información	418,268.00	-107,309.24	310,959	310,958.76	310,958.76	0	74%
318	Servicios postales y telegráficos	1,853.00	30,249.19	32,102.19	32,102.19	32,102.19	0.00	59%
31801	Servicio postal	1,853.00	30,249.19	32,102	32,102.19	32,102.19	0	59%
3200	Servicio de arrendamiento	4,755,512.45	2,534,326.27	7,289,838.72	4,846,504.29	4,846,504.29	2,443,334.43	26%
323	Arrendamiento de mobiliario y equipo de administración, educacional y recreativo	220,937.92	18,555.58	239,493.50	239,493.50	239,493.50	0.00	59%
32301	Arrendamiento de muebles, maquinaria y equipo	220,937.92	18,555.58	239,494	239,493.50	239,493.50	0	59%
325	Arrendamiento de Equipo de transporte	3,954,574.53	1,858,056.46	5,812,630.99	3,656,071.76	3,656,071.76	2,156,559.23	22%
32501	Arrendamiento de equipo de transporte	3,954,574.53	1,858,056.46	5,812,631	3,656,071.76	3,656,071.76	2,156,559	22%
326	Arrendamiento maquinaria, otros equipos y herramientas	0.00	0.00	0.00	0.00	0.00	0.00	

Ejercicio del Presupuesto por Partida / Descripción		Egresos Aprobado Anual	Ampliaciones/ (Reducciones)	Egresos Modificado Anual	Egresos Devengado Acumulado	Egresos Pagado Acumulado	Subejercicio	% Avance Anual
32601	Arrendamiento maquinaria, otros equipos y herramientas	0.00	0.00	0	0.00	0.00	0	
327	Arrendamiento de activos intangibles	580,000.00	657,714.23	1,237,714.23	950,939.03	950,939.03	286,775.20	100%
32701	Patentes, regalías y otros	580,000.00	657,714.23	1,237,714	950,939.03	950,939.03	286,775	100%
3300	Servicios profesionales, científicos, técnicos y otros servicios	1,227,336.24	447,801.71	1,675,137.95	1,244,495.37	1,244,495.37	430,642.58	55%
331	Servicios legales, de contabilidad, auditorías y relacionados	228,000.00	-71,384.11	156,615.89	156,615.89	156,615.89	0.00	65%
33101	Servicios legales, de contabilidad, auditorías y relacionados	228,000.00	-71,384.11	156,616	156,615.89	156,615.89	0	65%
333	Servicios de consultoría administrativa, procesos, técnica y en tecnologías de la información	0.00	0.00	0.00	0.00	0.00	0.00	
33301	Servicios de Informática	0.00	0.00	0	0.00	0.00	0	
33302	Servicios de consultoría	0.00	0.00	0	0.00	0.00	0	
334	Servicios de capacitación	34,352.60	17,471.56	51,824.16	51,824.16	51,824.16	0.00	24%
33401	Servicios de capacitación	34,352.60	17,471.56	51,824	51,824.16	51,824.16	0	24%
336	Servicios de apoyo administrativo, traducción, fotocopiado e impresión	488,054.88	480,431.85	968,486.73	537,844.15	537,844.15	430,642.58	24%
33603	Impresiones y publicaciones oficiales	52,047.30	-22,947.85	29,099	29,099.45	29,099.45	0	24%
33605	Licitaciones, convenios y convocatorias	0.00		0			0	
33606	Impresión de documentos oficiales para la prestación de servicios públicos identificación formatos administrativos y	436,007.58	503,379.70	939,387	508,744.70	508,744.70	430,643	
338	Servicios de vigilancia	468,640.00	0.00	468,640.00	468,640.00	468,640.00	0.00	75%
33801	Servicios de vigilancia	468,640.00	0.00	468,640	468,640.00	468,640.00	0	75%
339	Servicios profesionales, científicos, técnicos Integrales	8,288.76	21,282.41	29,571.17	29,571.17	29,571.17	0.00	
33901	Servicios profesionales, científicos, técnicos Integrales	8,288.76	21,282.41	29,571	29,571.17	29,571.17	0	
3400	Servicios financieros, bancarios y comerciales	410,352.00	-76,175.32	334,176.68	334,174.12	334,174.12	2.56	61%
341	Servicios financieros y bancarios	116,200.00	32,656.27	148,856.27	148,853.71	148,853.71	2.56	66%
34101	Servicios financieros y bancarios	116,200.00	32,656.27	148,856	148,853.71	148,853.71	3	66%
344	Seguros de responsabilidad patrimonial y fianzas	0.00	0.00	0.00	0.00	0.00	0.00	
34401	Seguros de responsabilidad patrimonial y fianzas	0.00	0.00	0	0.00	0.00	0	
345	Seguro de bienes patrimoniales	294,152.00	-108,831.59	185,320.41	185,320.41	185,320.41	0.00	46%
34501	Seguros de bienes patrimoniales	294,152.00	-108,831.59	185,320	185,320.41	185,320.41	0	46%
347	Fletes y Maniobras	0.00	0.00	0.00	0.00	0.00	0.00	
34701	Fletes y Maniobras	0.00		0	0.00	0.00	0	
3500	Servicios de instalación, reparación, mantenimiento y conservación	145,629.26	126,383.71	272,012.97	272,012.97	272,012.97	0.00	42%
351	Conservación y mantenimiento menor de inmuebles	82,396.70	17,176.48	99,573.18	99,573.18	99,573.18	0.00	8%
35101	Mantenimiento y conservación de inmuebles	82,396.70	17,176.48	99,573	99,573.18	99,573.18	0	8%
35102	Mantenimiento y conservación de áreas deportivas	0.00		0			0	
352	Instalación, reparación y mantenimiento de mobiliario y equipo de administración, educacional y recreativo	1,246.28	-1,246.28	0.00	0.00	0.00	0.00	0%
35201	Mantenimiento y conservación de mobiliario y equipo	0.00	0.00	0	0.00	0.00	0	
35202	Mantenimiento y conservación de mobiliario y equipo para escuelas, laboratorios y talleres	1,246.28	-1,246.28	0	0.00	0.00	0	0%
353	Instalación, reparación y mantenimiento de equipo de cómputo y tecnología de la información	1,246.28	-1,246.28	0.00	0.00	0.00	0.00	0%
35301	Instalaciones	0.00	0.00	0	0.00	0.00	0	
35302	Mantenimiento y conservación de bienes informáticos	1,246.28	-1,246.28	0	0.00	0.00	0	0%
355	Reparación y mantenimiento de equipo de transporte	39,759.00	53,546.99	93,305.99	93,305.99	93,305.99	0.00	32%
35501	Mantenimiento y conservación de equipo de transporte	39,759.00	53,546.99	93,306	93,305.99	93,305.99	0	32%
357	Instalación, reparación y mantenimiento de maquinaria, otros equipos y herramientas	20,981.00	1,312.80	22,293.80	22,293.80	22,293.80	0.00	2%
35701	Mantenimiento y conservación de maquinaria y equipo	20,981.00	1,312.80	22,294	22,293.80	22,293.80	0	2%
35702	Mantenimiento y conservación de herramientas, máquinas herramientas, instrumentos, útiles y equipo	0.00	0.00	0	0.00	0.00	0	
358	Servicios de limpieza y manejo de desechos	0.00	56,840.00	56,840.00	56,840.00	56,840.00	0.00	92%
35801	Servicios de limpieza y manejo de desechos	0.00	56,840.00	56,840	56,840.00	56,840.00	0	92%
359	Servicios de jardinería y fumigación	0.00	0.00	0	0.00	0.00	0.00	
35901	Servicios de jardinería y fumigación	0.00		0	0.00	0.00	0	
3600	Servicios de comunicación social y publicidad	2,000.00	982.27	2982.27	2982.27	2982.27	0	
362	Difusión por radio, televisión y otros medios de mensajes comerciales para promover la venta de bienes o	2,000.00	982.27	2982.27	2982.27	2982.27	0	
36201	Difusión por radio, televisión y otros medios de mensajes comerciales para promover la venta de bienes o servicios	2,000.00	982.27	2,982	2,982.27	2,982.27	0	
3700	Servicios de traslado y viáticos	208,447.00	28,729.14	237,176.14	237,176.14	237,176.14	0.00	24%
371	Pasajes aéreos	48,197.00	17,583.86	65,780.86	65,780.86	65,780.86	0.00	33%
37101	Pasajes aéreos	48,197.00	17,583.86	65,781	65,780.86	65,780.86	0	33%
372	Pasajes terrestres	11,000.00	-963.72	10,036.28	10,036.28	10,036.28	0.00	10%
37201	Pasajes terrestres	11,000.00	-963.72	10,036	10,036.28	10,036.28	0	10%
375	Viáticos en el país	145,650.00	11,950.00	157,600.00	157,600.00	157,600.00	0.00	30%
37501	Viáticos en el país	105,750.00	6,850.00	112,600	112,600.00	112,600.00	0	34%
37502	Gastos de camino	39,900.00	5,100.00	45,000	45,000.00	45,000.00	0	26%
376	Viáticos en el extranjero	0.00	0.00	0.00	0.00	0.00	0.00	
37601	Viáticos en el extranjero	0.00		0	0.00	0.00	0	
379	Otros servicios de traslado y hospedaje	3,600.00	159.00	3,759.00	3,759.00	3,759.00	0.00	0%
37901	Cuotas	3,600.00	159.00	3,759	3,759.00	3,759.00	0	0%
3800	Servicios oficiales	92,305.66	13,914.40	106,220.06	106,220.06	106,220.06	0.00	22%


Ejercicio del Presupuesto por Partida / Descripción		Egresos Aprobado Anual	Ampliaciones/ (Reducciones)	Egresos Modificado Anual	Egresos Devengado Acumulado	Egresos Pagado Acumulado	Subejercicio	% Avance Anual
381	Gastos de ceremonial	500.00	-500.00	0.00	0.00	0.00	0.00	
38101	Gastos de ceremonial	500.00	-500.00	0	0.00	0.00	0	
382	Gastos de orden social y cultural	89,805.66	16,414.40	106,220.06	106,220.06	106,220.06	0.00	22%
38201	Gastos de orden social y cultural	89,805.66	16,414.40	106,220	106,220.06	106,220.06	0	22%
383	Congresos y convenciones	2,000.00	-2,000.00	0.00	0.00	0.00	0.00	
38301	Congresos y convenciones	2,000.00	-2,000.00	0	0.00	0.00	0	
385	Gastos de Representación	0.00	0.00	0.00	0.00	0.00	0.00	0%
38501	Gastos de atención y promoción	0.00	0.00	0	0.00	0.00	0	0%
3900	Otros servicios generales	26,973.00	296,376.00	323,349.00	1,879,297.55	61,350.00	-1,555,948.55	59%
392	Impuestos y derechos	26,873.00	22,811.00	49,684.00	49,684.00	49,684.00	0.00	24%
39201	Impuestos y derechos	26,873.00	22,811.00	49,684	49,684.00	49,684.00	0	24%
394	Impuestos y derechos	0.00	0.00	0.00	0.00	0.00	0.00	24%
39401	Sentencias y resoluciones por autoridad competente	0.00	0.00	0	0.00	0.00	0	24%
395	Penas, Multas, Accesorios y Actualizaciones	0.00	11,666.00	11,666.00	11,666.00	11,666.00	0.00	
39501	Penas, Multas, Accesorios y Actualizaciones	0.00	11,666.00	11,666	11,666.00	11,666.00	0	
398	Impuestos sobre nominas y otros que se deriven	100.00	261,899.00	261,999.00	1,817,947.55	0.00	-1,555,948.55	
39801	Impuestos sobre nominas	100.00	261,899.00	261,999	1,817,947.55	0.00	-1,555,949	
4000	Transferencias, asignaciones, subsidios y otras ayudas	390,000.00	991,000.00	1,381,000	1,381,000.00	1,381,000.00	0	
445	Ayudas sociales	390,000.00	991,000.00	1,381,000	1,381,000.00	1,381,000.00	0	
44502	Aportaciones para cubrir convenios con organizaciones sindicales	390,000.00	991,000.00	1,381,000	1,381,000.00	1,381,000.00	0	
5000	Bienes muebles, inmuebles e intangibles	55,185.25	369,219.04	424,404.29	421,434.77	421,434.77	2,969.52	0.00
5100	Mobiliario y equipo de administración	55,185.25	219,579.04	274,764.29	271,794.77	271,794.77	2,969.52	0%
511	Muebles de oficina y estantería	0.00	3,898.00	3,898.00	3,898.00	3,898.00	0.00	0%
51101	Mobiliario	0.00	3,898.00	3,898	3,898.00	3,898.00	0	0%
515	Equipo de cómputo y de tecnologías de la información	55,185.25	190,595.47	245,780.72	242,811.20	242,811.20	2,969.52	
51501	Bienes informáticos	55,185.25	190,595.47	245,781	242,811.20	242,811.20	2,970	
519	Otros mobiliarios y equipos de administración	0.00	25,085.57	25,085.57	25,085.57	25,085.57	0.00	
51901	Equipo de administracion	0.00		0	0.00	0.00	0	
51902	Mobiliario y equipo para escuelas, laboratorios y talleres	0.00	25,085.57	25,086	25,085.57	25,085.57	0	
5200	Mobiliario y equipo educacional y recreativo	0.00	0.00	0.00	0.00	0.00	0.00	
521	Equipos y aparatos audiovisuales	0.00	0.00	0	0.00	0.00	0	
52101	Equipos y aparatos audiovisuales	0.00		0	0.00	0.00	0	
523	Cámaras fotográficas y de video	0.00	0.00	0	0.00	0.00	0	
52301	Cámaras fotográficas y de video	0.00		0	0.00	0.00	0	
5300	Equipo e instrumental medico y de laboratorio	0.00	0.00	0	0.00	0.00	0	
53101	Equipo medico y de laboratorio	0.00	0.00	0	0.00	0.00	0	
5400	Vehiculo y equipo de transporte	0.00	0.00	0.00	0.00	0.00	0.00	0%
541	Vehiculos y equipo terrestre	0.00	0.00	0.00	0.00	0.00	0.00	
54101	Automoviles y camiones	0.00	0.00	0	0.00	0.00	0	
5600	Maquinaria, otros equipos y herramientas	0.00	0.00	0.00	0.00	0.00	0.00	
561	Maquinaria y equipo agropecuario	0.00	0.00	0	0.00	0.00	0	
56101	Maquinaria y equipo agropecuario	0.00		0	0.00	0.00	0	
564	Sistemas de aire acondicionado, calefacción y de refrigeración industrial y comercial	0.00	0.00	0	0	0	0.00	
56401	Sistemas de aire acondicionado, calefacción y de refrigeración industrial y comercial	0.00	0.00	0	0.00	0.00	0	
565	Equipo de Comunicación y Telecomunicación	0.00	0.00	0.00	0.00	0.00	0.00	
56501	Equipo de Comunicación y Telecomunicación	0.00	0.00	0	0.00	0.00	0	
567	Herramientas y maquinas-herramienta	0.00	0.00	0.00	0.00	0.00	0.00	
56701	Herramientas	0.00	0.00	0	0.00	0.00	0	
5800	Bienes inmuebles	0.00	0.00	0.00	0.00	0.00	0.00	
589	Otros bienes inmuebles	0.00	0.00	0.00	0.00	0.00	0.00	
58902	Bienes inmuebles en la modalidad de proyecto	0.00	0.00	0	0.00	0.00	0	
58904	Otros bienes inmuebles	0.00	0.00	0	0.00	0.00	0	
5900	Activos intangibles	0.00	149,640.00	149,640.00	149,640.00	149,640.00	0.00	
591	Software	0.00	149,640.00	149,640.00	149,640.00	149,640.00	0.00	
59101	Software	0.00	149,640.00	149,640	149,640.00	149,640.00	0	
Total del Gasto		63,942,216.02	28,131,329.41	91,673,545.43	89,730,468.68	86,766,443.28	1,943,076.80	8.52

Lic. Marcela Martínez Espinoza
Secretaría de dirección de Administración y Finanzas

Mtro. Sergio Pablo Mariscal Alvarado
Rector

Universidad Tecnológica del Sur de Sonora
Estado Analítico del Ejercicio de Presupuesto de Egresos- Detallado – LDF
(Clasificación de Servicios Personales por Categoría)
Del 01 de enero al 31 de diciembre de 2025
(PESOS)

Concepto (c)	Egresos					Subejercicio (e)
	Aprobado (d)	Ampliaciones/ (Reducciones)	Modificado	Devengado	Pagado	
I. Gasto No Etiquetado (I=A+B+C+D+E+F)	53,739,387.77	22,181,616.21	75,921,003.98	75,921,003.98	74,844,725.18	
A. Personal Administrativo y de Servicio Público	24,182,724.49	9,981,727.30	34,164,451.79	34,164,451.79	33,680,126.33	
B. Magisterio	29,556,663.28	12,199,888.91	41,756,552.19	41,756,552.19	41,164,598.85	
C. Servicios de Salud (C=c1+c2)						
c1) Personal Administrativo						
c2) Personal Médico, Paramédico y afin						
D. Seguridad Pública						
E. Gastos asociados a la implementación de nuevas leyes federales o reformas a las mismas (E = e1 + e2)						
e1) Nombre del Programa o Ley 1						
e2) Nombre del Programa o Ley 2						
F. Sentencias laborales definitivas						
II. Gasto Etiquetado (II=A+B+C+D+E+F)						
A. Personal Administrativo y de Servicio Público						
B. Magisterio						
C. Servicios de Salud (C=c1+c2)						
c1) Personal Administrativo						
c2) Personal Médico, Paramédico y afin						
D. Seguridad Pública						
E. Gastos asociados a la implementación de nuevas leyes federales o reformas a las mismas (E = e1 + e2)						
e1) Nombre del Programa o Ley 1						
e2) Nombre del Programa o Ley 2						
F. Sentencias laborales definitivas						
III. Total del Gasto en Servicios Personales (III = I + II)	53,739,387.77	22,181,616.21	75,921,003.98	75,921,003.98	74,844,725.18	



Lic. Marcela Martínez Espinoza

Secretaria de dirección de Administración y Finanzas




Mtro. Sergio Pablo Mariscal Alvarado
Rector

Universidad Tecnológica del Sur de Sonora
Conciliación entre los Egresos Presupuestarios y los Gastos Contables
Al 31 de diciembre de 2025
(Cifras en Pesos)

Concepto	
1. Total de Egresos Presupuestarios	89,730,468.63

2. Menos Egresos Presupuestarios No Contables	1,563,926.95
Materias Primas y Materiales de Producción y Comercialización	
Materiales y Suministros	1,142,492.18
Mobiliario y Equipo de Administración	271,794.77
Mobiliario y Equipo Educativo y Recreativo	
Equipo e Instrumental Médico y de Laboratorio	
Vehículos y Equipo de Transporte	
Equipo de Defensa y Seguridad	
Maquinaria, Otros Equipos y Herramientas	
Archivos Biológicos	
Bienes Inmuebles	
Activos Intangibles	149,640.00
Obra Pública en Bienes de Dominio Público	
Obra Pública en Bienes Propios	
Acciones y Participaciones de Capital	
Compra de Títulos y Valores	
Concesión de Préstamos	
Inversiones en Fideicomisos, Mandatos y Otros Análogos	
Provisiones para Contingencias y Otras Erogaciones Especiales	
Armonización de la Deuda Pública	
Adeudos de Ejercicios Fiscales Anteriores (ADEFAS)	
Otros Egresos Presupuestales No Contables	

3. Más Gastos Contables No Presupuestarios	6,421,045.14
Estimaciones, Depreciaciones, Deterioros, Obsolescencia y Amortizaciones	5,278,552.96
Provisiones	
Disminución de Inventarios	
Otros Gastos	
Inversión Pública no Capitalizable	
Materiales y Suministros	1,142,492.18
Otros Gastos Contables No Presupuestales	
4. Total de Gasto Contable (4= 1 - 2 + 3)	94,587,586.82


 Lic. Marcela Martínez Espinoza
 secretaria de dirección de Administración y Finanzas


 Mtro. Sergio Pablo Mariscal Alvarado
 Rector

Universidad Tecnológica del Sur de Sonora
Endeudamiento Neto
 Del 01 de enero al 31 de diciembre de 2025
 (Cifras en Pesos)

Identificacion de crédito o Instrumento	Contratacion / Colocación	Amortización	Endeudamiento Neto
Créditos Bancarios			
	"NADA QUE INFORMAR EN ESTE APARTADO"		
Total Créditos Bancarios	0.00	0.00	0.00
Otros Instrumentos de Deuda			
Total Otros Instrumentos de Deuda	0.00	0.00	0.00
TOTAL	0.00	0.00	0.00




Lic. Marcela Martínez Espinoza
 Secretaria de dirección de Administración y Finanzas



Mtro. Sergio Pablo Mariscal Alvarado
 Rector

Universidad Tecnológica del Sur de Sonora
Intereses de la Deuda
Del 01 de enero al 31 de diciembre de 2025
(Cifras en Pesos)

Identificacion de crédito o Instrumento	Devengado	Pagado
Créditos Bancarios		
I. A Nombre de la Institución Bancaria		
"NADA QUE INFORMAR EN ESTE APARTADO"		
Total de Interés de Créditos Bancarios	0.00	0.00
Otros Instrumentos de Deuda		
II. A Nombre de laS Instituciones diferentes a las bancarias		
Total de Intereses de Otros Instrumentos de Deuda	0.00	0.00
TOTAL	0.00	0.00




Lic. Marcela Martinez Espinoza
 Secretaria de dirección de Administración y Finanzas




Mtro. Sergio Pablo Mariscal Alvarado
 Rector

Universidad Tecnológica del Sur de Sonora
Gasto Por Categoría Programática
Del 01 de enero al 31 de diciembre de 2025
(Cifras en Pesos)

Concepto	Egresos					
	Aprobado	Ampliaciones/ (Reducciones)	Modificado	Devengado	Pagado	Subejercicio
Programas						
Subsidios: Sector Social y Privado o Estados y Municipios	0	0	0	0	0	0
Sujetos a Reglas de Operación			0			0
Otros Subsidios			0			0
Desempeño de las Funciones:	63,542,216	28,131,329	91,673,545	89,730,469	86,766,443	1,943,077
Prestación de Servicios Públicos	63,542,216	28,131,329	91,673,545	89,730,469	86,766,443	1,943,077
Provisión de Bienes Públicos			0			0
Planeación, Seguimiento y Evaluación de Políticas Públicas			0			0
Promoción y Fomento			0			0
Regulación y Supervisión			0			0
Funciones de las Fuerzas Armadas (Únicamente el Gobierno Federal)			0			0
Específicos			0			0
Proyectos de Inversión			0			0
Administrativos y de Apoyos	0	0	0	0	0	0
Apoyo al Proceso Presupuestario y para Mejorar la Eficiencia Institucional			0			0
Apoyo a la Función Pública y al Mejoramiento de la Gestión			0			0
Operaciones Ajenas			0			0
Compromisos	0	0	0	0	0	0
Obligaciones de Cumplimiento de Resolución Jurisdiccional			0			0
Desastres Naturales			0			0
Obligaciones	0	0	0	0	0	0
Pensiones y Jubilaciones			0			0
Aportaciones a la Seguridad Social			0			0
Aportaciones a Fondos de Estabilización			0			0
Aportaciones a Fondos de Inversión y Reestructura de Pensiones			0			0
Programas de gasto Federalizado (Gobierno Federal)	0	0	0	0	0	0
Gasto Federalizado			0			0
Participaciones a Entidades Federativas y Municipios			0			0
Costo Financiero, Deuda o Apoyo a Deudores y Ahorradores de la Banca			0			0
Adeudos de Ejercicios Fiscales Anteriores			0			0
Total del Egreso	63,542,216	28,131,329	91,673,545	89,730,469	86,766,443	1,943,077



Lic. Marcela Martínez Espinoza
Secretaría de dirección de Administración y Finanzas



Mtro. Sergio Pablo Mariscal Alvarado
Rector

Universidad Tecnológica del Sur de Sonora
Gastos por proyectos de Inversión
Del 01 de enero al 31 de diciembre de 2025

GASTO DE INVERSION EJERCIDO:		
NOMBRE DEL PROYECTO	MONTO EROGADO	ORIGEN DEL RECURSO*
<div>"NADA QUE INFORMAR EN ESTE APARTADO"</div>		

* Se deberán informar con todas las fuentes del recurso.
Ya sean obras con Recurso Federal, Recurso Estatal e Ingresos Propios del ente Público.
"Bajo protesta de decir verdad declaramos que los Estados Financieros y sus Notas, son razonablemente correctos y son responsabilidad del emisor"


Lic. Marcela Martínez Espinoza
Secretaría de dirección de Administración y Finanzas


Mtro. Sergio Pablo Mariscal Alvarado
Rector



GOBIERNO DEL ESTADO DE SONORA

ETCA-III-04

INFORME DE AVANCE PROGRAMÁTICO 2025
PROGRAMA OPERATIVO ANUAL

Gobierno del
Estado de Sonora

[illegible]

DEPENDENCIA / ENTIDAD 69 UNIVERSIDAD TECNOLÓGICA DEL SUR DE SONORA

UNIDAD ADMINISTRATIVA 001 DIRECCIÓN DE ADMINISTRACIÓN Y FINANZAS

[illegible]

EVALUACIÓN CUALITATIVA

SE CUMPLE DE MANERA PRECISA Y OPORTUNA CON TODAS LAS OBLIGACIONES DE TRANSPARENCIA. ADEMÁS SE ATIENDEN TODAS LAS AUDITORIAS Y SE LLEVAN A CABO LAS REUNIONES DE COCODI.

[illegible]

EVALUACIÓN CUALITATIVA

MTRICULA REGISTRADA HASTA DICIEMBRE 2025

[illegible]

EVALUACIÓN CUALITATIVA

SE HAN PRESENTADO LOS INFORMES DEL GASTO FEDERALIZADO DE MANERA OPORTUNA Y DE ACUERDO A NORMATIVIDAD

[illegible]

EVALUACION CUALITATIVA

DEL TOTAL DE 28 PERSONAS QUE INTEGRAN EL PERSONAL ADMINISTRATIVO Y DE APOYO, 47 RECIBIERON CURSOS DE CAPACITACIÓN EN VARIOS TEMAS

[illegible]

EVALUACIÓN CUALITATIVA/

SE LLEVABON A CABO TODAS LAS ACTIVIDADES PROGRAMADAS DEL PLAN DE MANTENIMIENTO INSTITUCIONAL

[illegible]

EVALUACIÓN CUALITATIVA

LA INSTITUCIÓN CUENTA CON LOS SERVICIOS BÁSICOS EN TODOS LOS EDIFICIOS QUE INTEGRAN SU INFRAESTRUCTURA FÍSICA

[illegible]



Gobierno del
Estado de Sonora

GOBIERNO DEL ESTADO DE SONORA
INFORME DE AVANCE PROGRAMÁTICO 2025
PROGRAMA OPERATIVO ANUAL

ETCA-III-04
TRIMESTRE: CUARTO

CLAVE	NOMBRE DEL INDICADOR	UNID. MEDIDA	TIPO META	VAL. ACUM.	PROGRAMADO ORIGINAL					MODIFICADO					REALIZADO					% DE AVANCE TRIMESTRAL
					PRIMERO	SEGUNDO	TERCERO	CUARTO	ANUAL	PRIMERO	SEGUNDO	TERCERO	CUARTO	ANUAL	PRIMERO	SEGUNDO	TERCERO	CUARTO		

DEPENDENCIA / ENTIDAD 69 UNIVERSIDAD TECNOLÓGICA DEL SUR DE SONORA

EVALUACIÓN CUALITATIVA

EXISTE COBERTURA DE INTERNET EN TODO EL CAMPUS

752	EVALUACIÓN DE PLANES Y PROGRAMAS EDUCATIVOS EN NIVEL SUPERIOR	PORCENTAJA E	A	SI	MET	0.00	0.00	0.00	100.00	100.00	0.00	0.00	0.00	100.00	25.00	25.00	25.00	25.00	25.00%
					NUM	0.00	0.00	0.00	100.00	100.00	0.00	0.00	0.00	100.00	25.00	25.00	25.00	25.00	
					DEN														

EVALUACIÓN CUALITATIVA

SE CONTINÚA CON LA ADECUACIÓN DE LOS PROCEDIMIENTOS, DE ACUERDO A LA NORMATIVA DEL NUEVO MODELO EDUCATIVO Y EL MARCO NACIONAL DE CALIFICACIONES.

280	CONTROL Y VIGILANCIA	PORCENTAJA E	A	SI	MET	100.00	100.00	100.00	100.00	400.00	100.00	100.00	100.00	100.00	400.00	100.00	100.00	100.00	100.00%
					NUM	100.00	100.00	100.00	100.00	400.00	100.00	100.00	100.00	100.00	400.00	100.00	100.00	100.00	
					DEN														

EVALUACIÓN CUALITATIVA

LA UNIVERSIDAD CUMPLE CON LA ELABORACIÓN Y ENVÍO DE LOS INFORMES TRIMESTRALES DE MANERA OPORTUNA Y DE ACUERDO A NORMATIVIDAD

UNIDAD ADMINISTRATIVA 002 DIRECCIÓN DE VINCULACIÓN

113	EDUCACIÓN SUPERIOR UNIVERSITARIA.	ALUMNADO	A	SI	MET	50.00	50.00	50.00	50.00	200.00	50.00	50.00	50.00	50.00	200.00	55.40	62.00	62.00	62.00
					NUM	50.00	50.00	50.00	50.00	200.00	50.00	50.00	50.00	50.00	200.00	55.40	62.00	62.00	124.00%
					DEN														

EVALUACIÓN CUALITATIVA

SE TIENE UNA BUENA ACEPTACIÓN DE NUESTROS EGRESADOS EN EL SECTOR PRODUCTIVO, HAY 715 HASTA EL ÚLTIMO CENSO DE SEPTIEMBRE QUE INCLUYE LAS POS ÚLTIMAS GENERACIONES EGRESADAS.

750	VINCULACIÓN ESTRATÉGICA E INVESTIGACIÓN CIENTÍFICA Y HUMANISTA EN EDUCACIÓN SUPERIOR	CONVENIO	A	SI	MET	2.00	3.00	3.00	2.00	10.00	2.00	3.00	3.00	2.00	10.00	5.00	3.00	2.00	3.00
					NUM	2.00	3.00	3.00	2.00	10.00	2.00	3.00	3.00	2.00	10.00	5.00	3.00	2.00	150.00%
					DEN														

EVALUACIÓN CUALITATIVA

SE CONCRETO LA FIRMA DE TRES CONVENIOS DE COLABORACIÓN, 2 CON EMPRESAS DEL SECTOR PRIVADO Y UNO CON LA UNIVERSIDAD DEL PUEBLO YACUI

UNIDAD ADMINISTRATIVA 003 DIRECCIÓN DEL DESARROLLO ACADÉMICO Y CALIDAD EDUCATIVA

113	EDUCACIÓN SUPERIOR UNIVERSITARIA.	PORCENTAJE DE ESTUDIANTES DE LICENCIATURA EN EDUCACIÓN SUPERIOR	A	SI	MET	0.00	0.00	0.00	40.00	40.00	0.00	0.00	0.00	40.00	40.00	39.86	37.00	37.00	37.00
					NUM	0.00	0.00	0.00	40.00	40.00	0.00	0.00	0.00	40.00	40.00	39.86	37.00	37.00	82.50%
					DEN														

EVALUACIÓN CUALITATIVA

LA MATRÍCULA DE LICENCIATURA SE MANTIENE EN LA MISMA CIFRA DE ACUERDO AL INGRESO DE SEPTIEMBRE 2025

287	COORDINACIÓN ADMINISTRATIVA	PORCENTAJA E	A	SI	MET	12.50	12.50	12.50	12.50	50.00	12.50	12.50	12.50	12.50	50.00	60.00	70.00	15.00	85.00
					NUM	12.50	12.50	12.50	12.50	50.00	12.50	12.50	12.50	12.50	50.00	60.00	70.00	15.00	85.00
					DEN														680.00%



ETCA-III-04
TRIMESTRE: CUARTO

DEPENDENCIA / ENTIDAD 69 UNIVERSIDAD TECNOLÓGICA DEL SUR DE SONORA

SE HAN LLEVADO LAS CAPACITACIONES CORRESPONDIENTES AL NUEVO MODELO EDUCATIVO Y SE HAN CAPACITADO PROFESORES EN TEMÁTICAS AFINES A SU ÁREA DE DESEMPEÑO

EVALUACIÓN CUALITATIVA

748	PROFESIONALIZACIÓN DEL PERSONAL DOCENTE DE NIVEL SUPERIOR
-----	---

EVALUACIÓN CUALITATIVA

751	CANASTA BÁSICA DIGITAL EN NIVEL SUPERIOR
-----	--

EVALUACIÓN CUALITATIVA

113	EDUCACIÓN SUPERIOR UNIVERSITARIA.
-----	-----------------------------------

EVALUACIÓN CUALITATIVA

748	PROFESIONALIZACIÓN DEL PERSONAL DOCENTE DE NIVEL SUPERIOR
-----	---

EVALUACIÓN CUALITATIVA

113	EDUCACIÓN SUPERIOR UNIVERSITARIA.
-----	-----------------------------------

EVALUACIÓN CUALITATIVA[illegible]

13-01-2026 15:16



Gobierno del
Estado de Sonora

GOBIERNO DEL ESTADO DE SONORA
INFORME DE AVANCE PROGRAMÁTICO 2025
PROGRAMA OPERATIVO ANUAL

ETCA-II-04
TRIMESTRE: CUARTO

CLAVE	NOMBRE DEL INDICADOR	UNID. MEDIDA	TIPO META	VAL. ACUM.	PROGRAMADO ORIGINAL					MODIFICADO					REALIZADO				
					PRIMERO	SEGUNDO	TERCERO	CUARTO	ANUAL	PRIMERO	SEGUNDO	TERCERO	CUARTO	ANUAL	PRIMERO	SEGUNDO	TERCERO	CUARTO	% DE AVANCE TRIMESTRAL

DEPENDENCIA / ENTIDAD 69 UNIVERSIDAD TECNOLÓGICA DEL SUR DE SONORA

EVALUACIÓN CUALITATIVA

TODOS LOS ESTUDIANTES RECIBEN ATENCIÓN EN EL PROGRAMA DE TUTORÍAS

EFICIENCIA TERMINAL LICENCIATURA	PORCENTAJE E	A	NO	MET	0.00	0.00	0.00	0.00	80.00	80.00	0.00	0.00	0.00	80.00	80.00	98.00	95.00	95.00	95.00	118.75%
				NUM.	0.00	0.00	0.00	0.00	80.00	80.00	0.00	0.00	0.00	80.00	80.00	98.00	95.00	95.00	95.00	
				DEN																

EVALUACIÓN CUALITATIVA

SE TIENE UN 95 % ACUMULADO EN LA EFICIENCIA TERMINAL DE LICENCIATURA (PLAN EDUCATIVO ANTERIOR AL 2024)

EFICIENCIA TERMINAL GENERACION TSU	PORCENTAJE E	A	NO	MET	0.00	0.00	0.00	0.00	0.60	0.60	0.00	0.00	0.00	0.60	0.60	85.00	85.00	85.00	73.00	127.665%
				NUM.	0.00	0.00	0.00	0.00	0.60	0.60	0.00	0.00	0.00	0.60	0.60	85.00	85.00	85.00	73.00	
				DEN																

EVALUACIÓN CUALITATIVA

SE TIENE PROMEDIO UN 72.04 EN LA EFICIENCIA TERMINAL, INCLUYENDO TSU Y LICENCIATURA

PORCENTAJE DE ACTIVIDADES DE FOMENTO A LA EQUIDAD DE GENERO REALIZADAS	PORCENTAJE E	A	SI	MET	25.00	25.00	25.00	25.00	25.00	100.00	25.00	25.00	25.00	25.00	100.00	25.00	25.00	25.00	25.00	100.00%
				NUM.	25.00	25.00	25.00	25.00	25.00	100.00	25.00	25.00	25.00	25.00	100.00	25.00	25.00	25.00	25.00	
				DEN																

EVALUACIÓN CUALITATIVA

SE LLEVARON A CABO TODAS LAS ACTIVIDADES PROGRAMADAS POR PARTE DE LA COMISION DE INCLUSION, ADEMÁS SE ABORDA ESTE TEMA EN EL PROGRAMA DE TUTORIAS

UNIDAD ADMINISTRATIVA 004 DIRECCIÓN JURIDICA

CAPACITAR AL PERSONAL CON BASE A LA LEY GENERAL DE TRANSPARENCIA Y ACCESO A LA INFORMACION	PORCENTAJE E	A	SI	MET	15.00	15.00	15.00	15.00	15.00	80.00	15.00	15.00	15.00	15.00	60.00	16.70	15.00	15.00	15.00	100.00%
				NUM.	15.00	15.00	15.00	15.00	15.00	60.00	15.00	15.00	15.00	15.00	60.00	16.70	15.00	15.00	15.00	
				DEN																

EVALUACIÓN CUALITATIVA

SE CAPACITARON 26 PERSONAS EN EL TEMA DE LA LEY GENERAL DE TRANSPARENCIA Y LEY DE TRANSPARENCIA Y ACCESO A LA INFORMACIÓN

UNIDAD ADMINISTRATIVA 005 DIRECCIÓN DE EXTENSIÓN UNIVERSITARIA

PORCENTAJE DE ESTUDIANTES QUE PARTICIPAN EN LAS ACTIVIDADES DE FORMACION INTEGRAL	PORCENTAJE E	A	SI	MET	25.00	25.00	25.00	25.00	25.00	100.00	25.00	25.00	25.00	100.00	25.00	25.00	25.00	25.00	25.00	100.00%
				NUM.	25.00	25.00	25.00	25.00	25.00	100.00	25.00	25.00	25.00	100.00	25.00	25.00	25.00	25.00	25.00	
				DEN																

EVALUACIÓN CUALITATIVA

TODOS LOS ESTUDIANTES PARTICIPAN EN ACTIVIDADES DE INFORMACION INTEGRAL DE ACUERDO AL MARCO DEL NUEVO MODELO EDUCATIVO.


PORCENTAJE DE ATENCION A LA DEMANDA DE NUEVO INGRESO	PORCENTAJE E	A	SI	MET	0.00	0.00	0.00	0.00	90.00	90.00	0.00	0.00	0.00	90.00	90.00	20.00	63.00	0.00	100.00	111.11%
				NUM.	0.00	0.00	0.00	0.00	90.00	90.00	0.00	0.00	0.00	90.00	90.00	20.00	63.00	0.00	100.00	
				DEN																


EVALUACIÓN CUALITATIVA

SE ACEPTARON 575 ESTUDIANTES DE NUEVO INGRESO, EL 100% DE LOS QUE SOLICITARON FICHA DE ADMISION Y CONCLUYERON SATISFACTORIAMENTE SU PROCESO.

Universidad Tecnológica del Sur de Sonora
Indicadores de Postura Fiscal
Del 01 de enero al 31 de diciembre de 2025
(Cifras en Pesos)

Concepto	Estimado/Aprobado	Devengado	Recaudado/Pagado
I. Ingresos Presupuestarios	63,542,216.02	87,749,126.80	87,749,126.80
1. Ingresos Gobierno de la Entidad Federativa			
2. Ingresos Sector Paraestatal	63,542,216.02	87,749,126.80	87,749,126.80
II. Egresos Presupuestarios	63,542,216.02	89,730,468.63	86,766,443.28
3. Egresos del Gobierno de la Entidad Federativa			
4. Egresos del Sector Paraestatal	63,542,216.02	89,730,468.63	86,766,443.28
III. Balance Presupuestario (Superávit o Déficit) (III= I-II)	0.00	-1,981,341.83	982,683.52
Concepto	Estimado/Aprobado	Devengado	Recaudado/Pagado
III. Balance Presupuestario (Superávit o Déficit)	0.00	-1,981,341.83	982,683.52
IV. Intereses, Comisiones y Gastos de la Deuda			
V. Balance Primario (superávit o Déficit) (V= III+IV)	0.00	-1,981,341.83	982,683.52
Concepto	Estimado/Aprobado	Devengado	Recaudado/Pagado
A. Financiamiento			
B. Amortización de la Deuda			
C. Financiamiento Neto	0.00	0.00	0.00


Lic. Marcela Martínez Espinoza
Secretaria de dirección de Administración y Finanzas:


Mtro. Sergio Pablo Mariscal Alvarado
Rector

Universidad Tecnológica del Sur de Sonora
Balance Presupuestario - LDF
Del 01 de enero al 31 de diciembre de 2025
(PESOS)


Concepto (c)	Estimado/ Aprobado (d)	Devengado	Recaudado/ Pagado
A. Ingresos Totales (A = A1+A2+A3)	63,542,216	87,749,127	87,749,127
A1. Ingresos de Libre Disposición	63,542,216	87,749,127	87,749,127
A2. Transferencias Federales Etiquetadas	-	-	-
A3. Financiamiento Neto	-	-	-
B. Egresos Presupuestarios¹ (B = B1+B2)	63,542,216	89,730,469	86,766,443
B1. Gasto No Etiquetado (sin incluir Amortización de la Deuda Pública)	63,542,216	89,730,469	86,766,443
B2. Gasto Etiquetado (sin incluir Amortización de la Deuda Pública)	-	-	-
C. Remanentes del Ejercicio Anterior (C = C1 + C2)	-	-	-
C1. Remanentes de Ingresos de Libre Disposición aplicados en el periodo		-	-
C2. Remanentes de Transferencias Federales Etiquetadas aplicados en el periodo		-	-
I. Balance Presupuestario (I = A - B + C)	-	1,981,342	982,684
II. Balance Presupuestario sin Financiamiento Neto (II = I - A3)	-	1,981,342	982,684
III. Balance Presupuestario sin Financiamiento Neto y sin Remanentes del Ejercicio Anterior (III= II - C)	-	1,981,342	982,684

Concepto	Aprobado	Devengado	Pagado
E. Intereses, Comisiones y Gastos de la Deuda (E = E1+E2)	-	-	-
E1. Intereses, Comisiones y Gastos de la Deuda con Gasto No Etiquetado	-	-	-
E2. Intereses, Comisiones y Gastos de la Deuda con Gasto Etiquetado	-	-	-
IV. Balance Primario (IV = III + E)	-	1,981,342	982,684

Concepto	Estimado/ Aprobado	Devengado	Recaudado/ Pagado
F. Financiamiento (F = F1 + F2)	-	-	-
F1. Financiamiento con Fuente de Pago de Ingresos de Libre Disposición	-	-	-
F2. Financiamiento con Fuente de Pago de Transferencias Federales Etiquetadas	-	-	-
G. Amortización de la Deuda (G = G1 + G2)	-	-	-
G1. Amortización de la Deuda Pública con Gasto No Etiquetado	-	-	-
G2. Amortización de la Deuda Pública con Gasto Etiquetado	-	-	-
A3. Financiamiento Neto (A3 = F - G)	-	-	-

Concepto	Estimado/ Aprobado	Devengado	Recaudado/ Pagado
A1. Ingresos de Libre Disposición	63,542,216	87,749,127	87,749,127
A3.1 Financiamiento Neto con Fuente de Pago de Ingresos de Libre Disposición ($A3.1 = F1 - G1$)	-	-	-
F1. Financiamiento con Fuente de Pago de Ingresos de Libre Disposición	-	-	-
G1. Amortización de la Deuda Pública con Gasto No Etiquetado	-	-	-
B1. Gasto No Etiquetado (sin incluir Amortización de la Deuda Pública)	63,542,216	89,730,469	86,766,443
C1. Remanentes de Ingresos de Libre Disposición aplicados en el periodo		-	-
V. Balance Presupuestario de Recursos Disponibles ($V = A1 + A3.1 - B1 + C1$)	-	1,981,342	982,684
VI. Balance Presupuestario de Recursos Disponibles sin Financiamiento Neto ($VI = V - A3.1$)	-	1,981,342	982,684

Concepto	Estimado/ Aprobado	Devengado	Recaudado/ Pagado
A2. Transferencias Federales Etiquetadas	-	-	-
A3.2 Financiamiento Neto con Fuente de Pago de Transferencias Federales Etiquetadas ($A3.2 = F2 - G2$)	-	-	-
F2. Financiamiento con Fuente de Pago de Transferencias Federales Etiquetadas	-	-	-
G2. Amortización de la Deuda Pública con Gasto Etiquetado	-	-	-
B2. Gasto Etiquetado (sin incluir Amortización de la Deuda Pública)	-	-	-
C2. Remanentes de Transferencias Federales Etiquetadas aplicados en el periodo		-	-
VII. Balance Presupuestario de Recursos Etiquetados ($VII = A2 + A3.2 - B2 + C2$)	-	-	-
VIII. Balance Presupuestario de Recursos Etiquetados sin Financiamiento Neto ($VIII = VII - A3.2$)	-	-	-



Lic. Marcela Martinez Espinoza
Secretaria de dirección de Administración y Finanzas




Mtro. Sergio Pablo Mariscal Alvarado
Rector

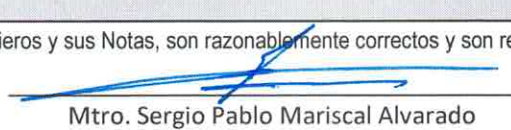
Universidad Tecnológica del Sur de Sonora
Relación de Cuentas Bancarias Productivas Específicas
Del 01 de enero al 31 de diciembre de 2025
(Cifras en Pesos)

Fondo, Programa o Convenio	Datos de la Cuenta Bancaria	
	Institución Bancaria	Número de Cuenta
1		
2	INCLUIR TODAS LAS CUENTAS	
3		
4		
5		
6		
7	"NADA QUE INFORMAR EN ESTE APARTADO"	
8		
9		

"Bajo protesta de decir verdad declaramos que los Estados Financieros y sus Notas, son razonablemente correctos y son responsabilidad del emisor"


Lic. Marcela Martinez Espinoza

Secretaria de dirección de Administración y Finanzas:



Mtro. Sergio Pablo Mariscal Alvarado


Rector

Universidad Tecnológica del Sur de Sonora
Relación de Bienes Muebles e Inmuebles que Componen su Patrimonio
Al 31 de diciembre de 2025
(Cifras en pesos)

	Código	Descripción del Bien	Valor en Libros
	BIENES MUEBLES		
1	24000000000	Equipo administrativo y muebles de oficina y estanteria	1,630,822.11
2	243000000000	Equipo de computo, aparatos audiovisuales, equipo de comunicación y telecomunicacion	12,203,223.38
3	728000000000	Mobiliario y equipo para escuelas, laboratorios y talleres	12,889,920.31
4	414000000000	Otro mobiliario y equipo educacional y recreativo	30,543,439.18
5	30300000000	Equipo medico y de laboratorio	86,007.77
6	809000000000	Sistema de aire acondicionado, calefacción	59,528.01
7	878000000000	Automoviles y autobuses	665,102.00
8	324000000000	Maquinaria y equipo agropecuario	87,207.05
9		Bienes artisticos, culturales y científicos	111,125.93
	BIENES INMUEBLES		
	TERRENOS		
10	975000004395	2200000 hectarias	7,000,000.00
11			
	EDIFICIOS		
12	867000000000	Construcción 7,897.21 m² y barda perimetral	18,213,343.55
13	437000000000	Laboratorio pesado, edificio docencia, edificio biblioteca, edificio docencia #5	64,387,774.07
	Y DEMAS INMUEBLES		
		Anden Peatonal	291,651.84
		Cerco Perimetral, caseta vigilancia, riego de sello	1,872,690.48

Bajo protesta de decir verdad declaramos que los Estados Financieros y sus Notas, son razonablemente correctos y son responsabilidad del emisor


 Lic. Marcela Martinez Espinoza
 Secretaria de dirección de Administración y Finanzas


 Mtro. Sergio Pablo Mariscal Alvarado
 Rector

Universidad Tecnológica del Sur de Sonora
CLASIFICACION ECONOMICA DE LOS INGRESOS, DE LOS GASTOS Y DEL FINANCIAMIENTO
Al 31 de diciembre de 2025

Código	Concepto	
1	INGRESOS	87,749,126.80
1.1	INGRESOS CORRIENTES	87,749,126.80
1.1.1	Impuestos	-
1.1.1.1	Impuesto sobre el Ingreso, las Utilidades y las Ganancias de Capital	-
1.1.1.1.1	De Personas Físicas	-
1.1.1.1.1.1	Impuesto sobre los Ingresos	-
1.1.1.1.2	De Empresas y Otras Corporaciones (Personas Morales)	-
1.1.1.1.2.1	Impuesto sobre los Ingresos	-
1.1.1.1.3	No Clasificables	-
1.1.1.2	Impuesto sobre Nómina y la Fuerza de Trabajo	-
1.1.1.2.1	Impuesto sobre Nómina y Asimilables	-
1.1.1.3	Impuesto sobre la Propiedad	-
1.1.1.4	Impuesto sobre los Bienes y Servicios	-
1.1.1.4.1	Impuesto sobre la Producción, el Consumo y las Transacciones	-
1.1.1.4.1.1	Impuesto al Valor Agregado	-
1.1.1.4.1.2	Impuesto especial sobre Producción y Servicios	-
1.1.1.4.1.3	Otros Impuestos Sobre Bienes y Servicios	-
1.1.1.5	Impuesto sobre el Comercio y las Transacciones Internacionales / Comercio Exterior	-
1.1.1.5.1	Impuesto a la Importación	-
1.1.1.5.2	Impuesto a la Exportación	-
1.1.1.6	Impuestos Ecológicos	-
1.1.1.7	Impuesto a los Rendimientos Petroleros	-
1.1.1.8	Otros Impuestos	-
1.1.1.9	Accesorios	-
1.1.2	Contribuciones a la Seguridad Social	-
1.1.2.1	Contribuciones de los Empleados	-
1.1.2.2	Contribuciones de los Empleadores	-
1.1.2.3	Contribuciones de los Trabajadores Por Cuenta Propia o No Empleados	-
1.1.2.4	Contribuciones no Clasificables	-
1.1.3	Contribuciones de Mejoras	-
1.1.4	Derechos, Productos y Aprovechamientos Corrientes	-
1.1.4.1	Derechos No Incluidos en Otros Conceptos	-
1.1.4.2	Productos Corrientes No Incluidos en Otros Conceptos	-
1.1.4.3	Aprovechamientos Corrientes No Incluidos en Otros Conceptos	-
1.1.5	Rentas de la Propiedad	19.26
1.1.5.1	Intereses	19.26
1.1.5.1.1	Internos	-
1.1.5.1.2	Externos	19.26
1.1.5.2	Dividendos y Retiros de las Cuasisociedades	-
1.1.5.3	Arrendamiento de Tierras y Terrenos	-
1.1.5.4	Otros	-
1.1.6	Venta de Bienes y Servicios de Entidades del Gobierno General / Ingresos de Explotación de Entidades Empresariales	8,382,459.46
1.1.6.1	Venta de Establecimientos No de Mercado	-
1.1.6.2	Venta de Establecimientos de Mercado	-
1.1.6.3	Derechos Administrativos	8,382,459.46
1.1.7	Subsidios y Subvenciones Recibidos por Entidades Empresariales Públicas	-
1.1.7.1	Subsidios y Subvenciones Recibidos por Entidades Empresariales Públicas No Financieras	-
1.1.7.2	Subsidios y Subvenciones Recibidos por Entidades Empresariales Públicas Financieras	-
1.1.8	Transferencias, Asignaciones y Donativos Corrientes Recibidos	79,366,648.08
1.1.8.1	Del Sector Privado	-
1.1.8.2	Del Sector Público	79,366,648.08
1.1.8.2.1	De la Federación	79,366,648.08
1.1.8.2.1.1	Transferencias Internas y Asignaciones	79,366,648.08
1.1.8.2.1.2	Transferencias del Resto del Sector Público	-
1.1.8.2.1.3	Pensiones y Jubilaciones	-
1.1.8.2.1.4	Transferencias de Fideicomisos, Mandatos y Contratos Análogos	-
1.1.8.2.2	De Entidades Federativas	-
1.1.8.2.3	De Municipios	-
1.1.8.3	Del Sector Externo	-
1.1.8.3.1	De Gobiernos Extranjeros	-
1.1.8.3.2	De Organismos Internacionales	-
1.1.8.3.3	Del Sector Privado Externo	-

Código	Concepto	
1.1.9	Participaciones	-
1.2	INGRESOS DE CAPITAL	-
1.2.1	Venta (Disposición) de Activos	-
1.2.1.1	Venta de Activos Fijos	-
1.2.1.2	Venta de Objetos de Valor	-
1.2.1.3	Venta de Activos No Producidos	-
1.2.2	Disminución de Existencias	-
1.2.2.1	Materiales y Suministros	-
1.2.2.2	Materias Primas	-
1.2.2.3	Trabajos en Curso	-
1.2.2.4	Bienes Terminados	-
1.2.2.5	Bienes para venta	-
1.2.2.6	Bienes en tránsito	-
1.2.2.7	Existencias de Material de Seguridad y Defensa	-
1.2.3	Incremento de la Depreciación, Amortización, Estimaciones y Provisiones Acumuladas	-
1.2.3.1	Depreciación y Amortización	-
1.2.3.2	Estimaciones por Deterioro de Inventarios	-
1.2.3.3	Otras Estimaciones por pérdida o deterioro	-
1.2.3.4	Provisiones	-
1.2.4	Transferencias, Asignaciones y Donativos de Capital Recibidas	-
1.2.4.1	Del Sector Privado	-
1.2.4.2	Del Sector Público	-
1.2.4.2.1	De la Federación	-
1.2.4.2.1.1	Transferencias Internas y Asignaciones	-
1.2.4.2.1.2	Transferencias del Resto del Sector Público	-
1.2.4.2.1.3	Pensiones y Jubilaciones	-
1.2.4.2.1.4	Transferencias de Fideicomisos, Mandatos y Contratos Análogos	-
1.2.4.2.2	De Entidades Federativas	-
1.2.4.2.3	De Municipios	-
1.2.4.3	Del Sector Externo	-
1.2.4.3.1	De Gobiernos Extranjeros	-
1.2.4.3.2	De Organismos Internacionales	-
1.2.4.3.3	Del Sector Privado Externo	-
1.2.5	Recuperación de Inversiones Financieras Realizadas con Fines de Política	-
1.2.5.1	Venta de Acciones y Participaciones de Capital Adquiridas con Fines de Política	-
1.2.5.2	Valores Representativos de Deuda Adquiridos con Fines de Política	-
1.2.5.3	Venta de Obligaciones Negociables Adquiridas con Fines de Política	-
1.2.5.4	Recuperación de Préstamos Realizados con Fines de Política	-
	TOTAL DE INGRESOS	87,749,126.80
2	GASTOS	94,587,586.82
2.1	GASTOS CORRIENTES	94,587,586.82
2.1.1	Gastos de Consumo de los Entes del Gobierno General/ Gastos de Explotación de las Entidades Empresariales	93,206,586.82
2.1.1.1	Remuneraciones	75,921,003.98
2.1.1.1.1	Sueldos y Salarios	44,533,905.62
2.1.1.1.2	Contribuciones Sociales	27,442,443.70
2.1.1.1.3	Impuestos sobre Nóminas	3,944,654.66
2.1.1.2	Compra de Bienes y Servicios	12,007,029.88
2.1.1.3	Variación de Existencias (Disminución (+) Incremento (-))	-
2.1.1.4	Depreciación y Amortización	-
2.1.1.5	Estimaciones por Deterioro de Inventarios	5,278,552.96
2.1.1.6	Impuestos sobre los Productos, la Producción y las Importaciones de las Entidades Empresariales	-
2.1.2	Prestaciones de la Seguridad Social (MEFP 6.69)	
2.1.3	Gasto de la Propiedad	-
2.1.3.1	Intereses	-
2.1.3.1.1	Intereses de la Deuda Interna	-
2.1.3.1.2	Intereses de la Deuda Externa	-
2.1.3.2	Gastos de la Propiedad Distintos de Intereses	-
2.1.3.2.1	Dividendos y Retiros de las Cuasisociedades	
2.1.3.2.2	Arrendamientos de Tierras y Terrenos (MEFP 6.81)	
2.1.4	Subsidios y Subvenciones a Empresas (MEFP 6.61)	-

Código	Concepto	
2.1.4.1	A Entidades Empresariales del Sector Privado	-
2.1.4.1.1	A Entidades Empresariales no Financieras	-
2.1.4.1.2	A Entidades Empresariales Financieras	-
2.1.4.2	A Entidades Empresariales del Sector Público	-
2.1.4.2.1	A Entidades Empresariales No Financieras	-
2.1.4.2.2	A Entidades Empresariales Financieras	-
2.1.5	Transferencias, Asignaciones y Donativos Corrientes Otorgados	1,381,000.00
2.1.5.1	Al Sector Privado	1,381,000.00
2.1.5.1.1	Ayuda a Personas	
2.1.5.1.2	Becas	
2.1.5.1.3	Ayuda a Instituciones	
2.1.5.1.4	Instituciones de Interés Público	
2.1.5.1.5	Desastres Naturales	
2.1.5.1.6	Fideicomisos, Mandatos y Contratos Análogos	
2.1.5.1.7	Otras	1,381,000.00
2.1.5.2	Al Sector Público	-
2.1.5.2.1	A la Federación	-
2.1.5.2.1.1	Transferencias Internas y Asignaciones	
2.1.5.2.1.2	Transferencias del Resto del Sector Público	
2.1.5.2.1.3	Organismos de la Seguridad Social	
2.1.5.2.1.4	Transferencias de Fideicomisos, Mandatos y Contratos Análogos	
2.1.5.2.2	A Entidades Federativas	
2.1.5.2.3	A Municipios	
2.1.5.3	Al Sector Externo	-
2.1.5.3.1	A Gobiernos Extranjeros	
2.1.5.3.2	A Organismos Internacionales	
2.1.5.3.3	Al Sector Privado Externo	
2.1.6	Impuesto sobre los Ingresos, la Riqueza y Otros a las Entidades Empresariales Públicas	
2.1.7	Participaciones	
2.1.8	Provisiones y Otras Estimaciones	-
2.1.8.1	Provisiones a Corto Plazo	
2.1.8.2	Provisiones a Largo Plazo	
2.1.8.3	Estimaciones por Pérdida o Deterioro a Corto Plazo	
2.1.8.4	Estimaciones por Pérdida o Deterioro a Largo Plazo	
2.2	GASTOS DE CAPITAL	-
2.2.1	Construcciones en Proceso	
2.2.2	Activos Fijos (Formación Bruta de Capital Fijo)	-
2.2.2.1	Viviendas, Edificios y Estructuras	-
2.2.2.1.1	Viviendas	
2.2.2.1.2	Edificios No Residenciales	
2.2.2.1.3	Otras Estructuras	
2.2.2.2	Maquinaria y Equipo	-
2.2.2.2.1	Equipo de Transporte	
2.2.2.2.2	Equipo de Tecnología de la Información y Comunicaciones	
2.2.2.2.3	Otra Maquinaria y Equipo	
2.2.2.3	Equipo de Defensa y Seguridad	
2.2.2.4	Activos Biológicos Cultivados	-
2.2.2.4.1	Ganado para Cría, Leche, Tiro, etc., que dan Productos Recurrentes	
2.2.2.4.2	Árboles, Cultivos y Otras Plantaciones que dan Productos Recurrentes	
2.2.2.5	Activos Fijos Intangibles	-
2.2.2.5.1	Investigación y Desarrollo	
2.2.2.5.2	Exploración y Evaluación Minera	
2.2.2.5.3	Programas de Informática y Base de Datos	
2.2.2.5.4	Originales para Esparcimiento, Literarios o Artísticos	
2.2.2.5.5	Otros Activos Fijos Intangibles	
2.2.3	Incremento de Existencias	-
2.2.3.1	Materiales y Suministros	
2.2.3.2	Materias Primas	
2.2.3.3	Trabajos en Curso	
2.2.3.4	Bienes Terminados	
2.2.3.5	Bienes de Venta	
2.2.3.6	Bienes en Tránsito	
2.2.3.7	Existencias de Materiales de Seguridad y Defensa	
2.2.4	Objetos de Valor	-
2.2.4.1	Metales y Piedras Preciosas	
2.2.4.2	Antigüedades y Otros Objetos de Arte	
2.2.4.3	Otros Objetos de Valor	

Código	Concepto	
2.2.5	Activos No Producidos	-
2.2.5.1	Activos Intangibles No Producidos de Origen Natural	-
2.2.5.1.1	Tierras y Terrenos (MEFP 7.70)	
2.2.5.1.2	Recursos Minerales y Energéticos	
2.2.5.1.3	Recursos Biológicos No Cultivados	
2.2.5.1.4	Recursos Hídricos	
2.2.5.1.5	Otros Activos de Origen Natural	
2.2.5.2	Activos Intangibles No Producidos (MEFP 7.78)	-
2.2.5.2.1	Derechos Patentados	
2.2.5.2.2	Arrendamientos Operativos Comerciales	
2.2.5.2.3	Fondos de Comercio Adquiridos	
2.2.5.2.4	Otros Activos Intangibles No Producidos	
2.2.6	Transferencias y Asignaciones y Donativos de Capital Otorgados	-
2.2.6.1	Al Sector Privado	-
2.2.6.1.1	Ayuda a Personas	
2.2.6.1.2	Ayuda a Instituciones	
2.2.6.1.3	Instituciones de Interés Público	
2.2.6.1.4	Desastres Naturales	
2.2.6.2	Al Sector Público	-
2.2.6.2.1	A la Federación	-
2.1.6.2.1.1	Transferencias Internas y Asignaciones	
2.1.6.2.1.2	Transferencias al resto del sector público	
2.1.6.2.1.3	Transferencias de Fideicomisos, Mandatos y Contratos análogos	
2.2.6.2.2	A Entidades Federativas	
2.2.6.2.3	A Municipios	
2.2.6.3	Al Sector Externo	-
2.2.6.3.1	A Gobiernos Extranjeros	
2.2.6.3.2	A Organismos Internacionales	
2.2.6.3.3	Al Sector Privado Externo	
2.2.7	Inversión Financiera con Fines de Política Económica	-
2.2.7.1	Acciones y Participaciones de Capital	-
2.2.7.1.1	Interna	-
2.2.7.1.1.1	Sector Público	
2.2.7.1.1.2	Sector Privado	
2.2.7.1.2	Externa	
2.2.7.2	Valores Representativos de Deuda Adquiridos con Fines de Política Económica	
2.2.7.3	Obligaciones Negociables Adquiridas con Fines de Política Económica	
2.2.7.4	Concesión de Préstamos	-
2.2.7.4.1	Interna	-
2.2.7.4.1.1	Sector Público	
2.2.7.4.1.2	Sector Privado	
2.2.7.4.2	Externa	
	TOTAL DEL GASTO	94,587,586.82
3	FINANCIAMIENTO	7,888,880.10
3.1	FUENTES FINANCIERAS	7,888,880.10
3.1.1	Disminución de Activos Financieros	1,609,779.05
3.1.1.1	Disminución de Activos Financieros Corrientes (Circulantes)	1,609,779.05
3.1.1.1.1	Disminución de Caja y Bancos (Efectivo y Equivalentes)	1,608,779.05
3.1.1.1.1.1	Efectivo	-
3.1.1.1.1.2	Bancos / Tesorería	1,608,779.05
3.1.1.1.1.3	Bancos / Dependencias y Otros	-
3.1.1.1.1.4	Inversiones Temporales (Hasta 3 meses)	-
3.1.1.1.1.5	Fondos con Afectación Específica	-
3.1.1.1.1.6	Depósitos de Fondos de Terceros en garantía y Administración	-
3.1.1.1.1.7	Otro Efectivo y Equivalentes	-
3.1.1.1.2	Disminución de Inversiones Financieras de Corto Plazo (Derechos a Recibir Efectivo o Equivalentes)	-
3.1.1.1.2.1	Títulos y Valores	
3.1.1.1.2.2	Acciones y Participaciones de Capital	
3.1.1.1.2.3	Otras Inversiones Financieras	
3.1.1.1.3	Disminución de Cuentas por Cobrar	1,000.00
3.1.1.1.3.1	Cuentas por Cobrar	
3.1.1.1.3.2	Deudores Diversos por Cobrar	1,000.00
3.1.1.1.3.3	Ingresos por Recuperar	

Código	Concepto	
3.1.1.1.3.4	Deudores por Anticipos de la Tesorería	
3.1.1.1.4	Disminución de Documentos por Cobrar	-
3.1.1.1.4.1	Otros Derechos a Recibir Efectivo o Equivalentes	
3.1.1.1.5	Recuperación de Préstamos Otorgados de Corto Plazo	
3.1.1.1.6	Disminución de Otros Activos Financieros Corrientes	-
3.1.1.1.6.1	Anticipo a Proveedores por Adquisición de Bienes y Prestación de Servicios	
3.1.1.1.6.2	Anticipo a Proveedores por Adquisición de Bienes Inmuebles y Muebles	
3.1.1.1.6.3	Anticipo a Proveedores por Adquisición de Bienes Intangibles	
3.1.1.1.6.4	Anticipo a Contratistas por Obras Públicas	
3.1.1.1.6.5	Otros Derechos a Recibir Bienes o Servicios	
3.1.1.1.6.6	Disminución de Otros Activos Circulantes	
3.1.1.2	Disminución de Activos Financieros No Corrientes	-
3.1.1.2.1	Recuperación de Inversiones Financieras a Largo Plazo con Fines de Liquidez	-
3.1.1.2.1.1	Venta de Acciones y Participaciones de Capital	-
3.1.1.2.1.1.1	Internos	
3.1.1.2.1.1.2	Externos	
3.1.1.2.1.2	Venta de Títulos y Valores Representativos de la Deuda	
3.1.1.2.1.3	Venta de Obligaciones Negociables	
3.1.1.2.1.4	Recuperación de Préstamos	-
3.1.1.2.1.4.1	Internos	
3.1.1.2.1.4.2	Externos	
3.1.1.2.2	Disminución de Otros Activos Financieros No Corrientes	-
3.1.1.2.2.1	Documentos por Cobrar	
3.1.1.2.2.2	Deudores Diversos	-
3.1.1.2.2.3	Otros Derechos a Recibir Efectivo o Equivalentes	-
3.1.1.2.2.4	Activos Diferidos	
3.1.1.2.2.5	Otros Activos	
3.1.2	Incremento de Pasivos	6,279,101.05
3.1.2.1	Incremento de Pasivos Corrientes	6,279,101.05
3.1.2.1.1	Incremento de Cuentas por Pagar	5,527,343.83
3.1.2.1.1.1	Servicios Personales	1,394,159.05
3.1.2.1.1.2	Proveedores por Pagar	69,799.00
3.1.2.1.1.3	Contratistas por Obras Públicas por Pagar	
3.1.2.1.1.4	Participaciones y Aportaciones por Pagar	
3.1.2.1.1.5	Transferencias Otorgadas por Pagar	
3.1.2.1.1.6	Intereses y Comisiones por Pagar	
3.1.2.1.1.7	Retenciones y Contribuciones por Pagar	3,944,654.66
3.1.2.1.1.8	Devoluciones de Contribuciones por Pagar	
3.1.2.1.1.9	Otras Cuentas por Pagar	118,731.12
3.1.2.1.2	Incremento de Documentos por Pagar	-
3.1.2.1.2.1	Documentos Comerciales por Pagar	
3.1.2.1.2.2	Documentos con Contratistas por Obras Públicas por Pagar	
3.1.2.1.2.3	Otros Documentos por Pagar	
3.1.2.1.2.4	Títulos y Valores de la Deuda Pública Interna	
3.1.2.1.2.5	Títulos y Valores de la Deuda Pública Externa	
3.1.2.1.3	Conversión de Deuda Pública a Largo Plazo en Porción Circulante	-
3.1.2.1.3.1	Conversión de Títulos y Valores de Largo Plazo en Corto Plazo	-
3.1.2.1.3.1.1	Porción de Corto Plazo de Títulos y Valores de la Deuda Pública Interna de L.P.	
3.1.2.1.3.1.2	Porción de Corto Plazo de Títulos y Valores de la Deuda Pública Externa de L.P.	
3.1.2.1.3.2	Conversión de Préstamos de Largo Plazo en Corto Plazo	-
3.1.2.1.3.2.1	Porción a Corto Plazo de Préstamos de la Deuda Pública Interna de L.P.	
3.1.2.1.3.2.2	Porción a Corto Plazo de Préstamos de la Deuda Pública Externa de L.P.	
3.1.2.1.4	Incremento de Otros Pasivos de Corto Plazo	751,757.22
3.1.2.1.4.1	Pasivos Diferidos	
3.1.2.1.4.2	Fondos y Bienes de Terceros	751,757.22
3.1.2.1.4.3	Otros Pasivos	
3.1.2.2	Incremento de Pasivo No Corrientes	-
3.1.2.2.1	Incremento de Cuentas por Pagar a Largo Plazo	-
3.1.2.2.1.1	Proveedores por Pagar	
3.1.2.2.1.2	Contratistas por Obras Públicas por Pagar	
3.1.2.2.2	Incremento de Documentos por Pagar a Largo Plazo	-
3.1.2.2.2.1	Documentos Comerciales por Pagar	

Código	Concepto	
3.1.2.2.2.2	Documentos con Contratistas por Obras Públicas por Pagar	
3.1.2.2.2.3	Otros documentos por Pagar	
3.1.2.2.3	Colocación de Títulos y Valores a Largo Plazo	-
3.1.2.2.3.1	Colocación de Títulos y Valores de la Deuda Pública Interna	
3.1.2.2.3.2	Colocación de Títulos y Valores de la Deuda Pública Externa	
3.1.2.2.4	Obtención de Préstamos de la Deuda Pública a Largo Plazo	-
3.1.2.2.4.1	Obtención de Préstamos Internos	
3.1.2.2.4.2	Obtención de Préstamos Externos	
3.1.2.2.5	Incremento de Otros Pasivos a Largo Plazo	-
3.1.2.2.5.1	Pasivos Diferidos	
3.1.2.2.5.2	Fondos y Bienes de Terceros	
3.1.2.2.5.3	Otros Pasivos	
3.1.3	Incremento de Patrimonio	
	TOTAL DE FUENTES FINANCIERAS	7,888,880.10
3.2	APLICACIONES FINANCIERAS (Usos)	-
3.2.1	Incremento de Activos Financieros	-
3.2.1.1	Incremento de Activos Financieros Corrientes (Circulantes)	-
3.2.1.1.1	Incremento de Caja y Bancos (Efectivo y Equivalentes)	-
3.2.1.1.1.1	Efectivo	
3.2.1.1.1.2	Bancos / Tesorería	
3.2.1.1.1.3	Bancos / Dependencias y Otros	
3.2.1.1.1.4	Inversiones Temporales (Hasta 3 Meses)	
3.2.1.1.1.5	Fondos con Afectación Específica	
3.2.1.1.1.6	Depósitos de Fondo de Terceros en Garantía y/o Administración	
3.2.1.1.1.7	Otro Efectivo y Equivalentes	
3.2.1.1.2	Incremento de Inversiones Financieras de Corto Plazo (Derechos a recibir Efectivo o Equivalentes)	-
3.2.1.1.2.1	Títulos y Valores	
3.2.1.1.2.2	Acciones y Participaciones de Capital	
3.2.1.1.2.3	Otras Inversiones Financieras	
3.2.1.1.3	Incremento de Cuentas por Cobrar	-
3.2.1.1.3.1	Cuentas por Cobrar	
3.2.1.1.3.2	Deudores Diversos por Cobrar	
3.2.1.1.3.3	Ingresos por Recuperar	
3.2.1.1.3.4	Deudores por Anticipos de Tesorería	
3.2.1.1.4	Incremento de Documentos por Cobrar	-
3.2.1.1.4.1	Otros Derechos a Recibir Efectivo o Equivalentes	
3.2.1.1.5	Préstamos Otorgados de Corto Plazo	
3.2.1.1.6	Incremento de Otros Activos Financieros Corrientes	-
3.2.1.1.6.1	Anticipo a Proveedores por Adquisición de Bienes y Prestación de Servicios	
3.2.1.1.6.2	Anticipo a Proveedores por Adquisición de Bienes Inmuebles y Muebles	
3.2.1.1.6.3	Anticipo a Proveedores por Adquisición de Bienes Intangibles	
3.2.1.1.6.4	Anticipo a Contratistas por Obras Públicas	
3.2.1.1.6.5	Otros Derechos a Recibir Bienes y Servicios	
3.2.1.1.6.6	Otros Activos Circulantes	
3.2.1.2	Incremento de Activos Financieros No Corrientes	-
3.2.1.2.1	Inversiones Financieras a Largo Plazo con Fines de Liquidez	-
3.2.1.2.1.1	Compra de Acciones y Participaciones de Capital	-
3.2.1.2.1.1.1	Internos	
3.2.1.2.1.1.2	Externos	
3.2.1.2.1.2	Compra de Títulos y Valores Representativos de la Deuda	
3.2.1.2.1.3	Compra de Obligaciones negociables	
3.2.1.2.1.4	Concesión de Préstamos	-
3.2.1.2.1.4.1	Internos	
3.2.1.2.1.4.2	Externos	
3.2.1.2.2	Incremento de Otros Activos Financieros No Corrientes	-
3.2.1.2.2.1	Documentos por Cobrar	
3.2.1.2.2.2	Deudores Diversos	
3.2.1.2.2.3	Otros Derechos a Recibir Efectivo y Equivalentes	
3.2.1.2.2.4	Activos Diferidos	
3.2.1.2.2.5	Otros Activos	

Código	Concepto	
3.2.2	Disminución de Pasivos	-
3.2.2.1	Disminución de Pasivos Corrientes	-
3.2.2.1.1	Disminución de Cuentas por Pagar	-
3.2.2.1.1.1	Servicios Personales por Pagar	
3.2.2.1.1.2	Proveedores por Pagar	
3.2.2.1.1.3	Contratistas por Obras Públicas por Pagar	
3.2.2.1.1.4	Participaciones y Aportaciones por Pagar	
3.2.2.1.1.5	Transferencias Otorgadas por Pagar	
3.2.2.1.1.6	Intereses y Comisiones y otros gastos de la Deuda Pública por Pagar	
3.2.2.1.1.7	Retenciones y Contribuciones por Pagar	
3.2.2.1.1.8	Devoluciones de la Ley de Ingresos por Pagar	
3.2.2.1.1.9	Otras Cuentas por Pagar	
3.2.2.1.2	Disminución de Documentos por Pagar	-
3.2.2.1.2.1	Documentos Comerciales por Pagar	
3.2.2.1.2.2	Documentos con Contratistas por Obras Públicas por Pagar	
3.2.2.1.2.3	Otros Documentos por Pagar	
3.2.2.1.2.4	Titulos y Valores de la Deuda Pública Interna	
3.2.2.1.2.5	Titulos y Valores de la Deuda Pública Externa	
3.2.2.1.3	Amortización de la Porción Circulante de la Deuda Pública de Largo Plazo	-
3.2.2.1.3.1	Amortización de la Porción Circulante de la Deuda Pública de L.P. en Títulos y Valores	-
3.2.2.1.3.1.1	Amortización de la Porción Circulante de la Deuda Pública Interna de L.P. en Títulos y Valores	
3.2.2.1.3.1.2	Amortización de la Porción de la Deuda Pública Externa de L.P. En Títulos y Valores	
3.2.2.1.3.2	Amortización de la Porción Circulante de la Deuda Pública de L.P. en Préstamos	-
3.2.2.1.3.2.1	Amortización de la Porción Circulante de la Deuda Pública Interna de L.P. en Préstamos	
3.2.2.1.3.2.2	Amortización de la Porción Circulante de la Deuda Pública Externa de L.P. en Préstamos	
3.2.2.1.4	Disminución de Otros Pasivos de Corto Plazo	-
3.2.2.1.4.1	Pasivos Diferidos	
3.2.2.1.4.2	Fondos y Bienes de Terceros en Garantía y/o Administración	
3.2.2.1.4.3	Otros Pasivos	
3.2.2.2	Disminución de Pasivos No Corrientes	-
3.2.2.2.1	Disminución de Cuentas por Pagar a Largo Plazo	-
3.2.2.2.1.1	Proveedores por Pagar	
3.2.2.2.1.2	Contratistas por Obras Públicas por Pagar	
3.2.2.2.2	Disminución de Documentos por Pagar a Largo Plazo	-
3.2.2.2.2.1	Documentos Comerciales por Pagar	
3.2.2.2.2.2	Documentos con Contratistas por Obras Públicas por Pagar	
3.2.2.2.3	Otros Documentos por Pagar	
3.2.2.2.3	Conversión de Deuda Pública de Largo Plazo en Porción Circulante	-
3.2.2.2.3.1	Conversión de Títulos y Valores de Largo Plazo en Corto Plazo	-
3.2.2.2.3.1.1	Porción de Corto Plazo de Títulos y Valores de la Deuda Pública Interna	
3.2.2.2.3.1.2	Porción de Corto Plazo de Títulos y Valores de la Deuda Pública Externa	
3.2.2.2.3.2	Conversión de Préstamos de Largo Plazo en Corto Plazo	-
3.2.2.2.3.2.1	Porción a Corto Plazo de Préstamos de la Deuda Pública Interna	
3.2.2.2.3.2.2	Porción a Corto Plazo de Préstamos de la Deuda Pública Externa	
3.2.2.2.4	Disminución de Otros Pasivos de Largo Plazo	-
3.2.2.2.4.1	Pasivos Diferidos	
3.2.2.2.4.2	Fondos y Bienes de Terceros en Garantía y/o Administración	
3.2.2.2.4.3	Otros Pasivos	
3.2.3	Disminución de Patrimonio	
	TOTAL APLICACIONES FINANCIERAS	-

X* Refiere a la desagregación que obtuvieron las unidades administrativas o instancias competentes en materia de Contabilidad Gubernamental y de Ingresos, de cada orden de gobierno, del Clasificador por Rubros de Ingresos, armonizado a 2 dígitos, de acuerdo a sus necesidades en tercer y cuarto dígito, Clase y Concepto respectivamente.

X† Refiere a la desagregación que obtuvieron las unidades administrativas o instancias competentes en materia de Contabilidad Gubernamental y de Ingresos, de cada orden de gobierno, del Clasificador por Rubros de Ingresos, armonizado a 2 dígitos, de acuerdo a sus necesidades en tercer y cuarto dígito, Clase y Concepto respectivamente.

Sistema Estatal de Evaluación
Universidad Tecnológica del Sur de Sonora
Análisis de las Variaciones Programático-Presupuestal

TRIMESTRE: Cuarto

Al 31 de diciembre de 2025

Para el cierre del cuarto trimestre que se informa se realizaron ampliaciones y reducciones como sigue:

Reducción				Ampliación			Oficio
Mes	Clave Presupuestaria	Descripción	Importe	Clave Presupuestaria	Descripción	Importe	
Marzo				32501	Arrendamiento de equipo de transporte terrestre	500,000.00	Ampliación recurso estatal capítulo servicios generales SEC-010-2025
Marzo				34501	Seguro de bienes patrimoniales	156,835.78	Ampliación recurso estatal capítulo servicios generales SEC-011-2025
Marzo				34101	Servicios financieros y bancarios	0.43	Acta de consejo ampliación por productos generados de Enero a Marzo
Abril				31102	Energía eléctrica a escuelas	729,578.72	Ampliación recurso federal capítulo servicios generales convenio 50-50
Junio				34101	Servicios financieros y bancarios	15.85	Acta de consejo ampliación por productos generados de Abril-Junio
Junio				15202	Pago de liquidaciones	1,929,217.82	Para hacer frente al pago de liquidaciones de personal recientemente pensionado y en proceso de pension.
Julio				44502	Aportaciones para cubrir convenios con organizaciones sindicales	980,000.00	Ampliación ppta apoyo económico para fortalecer el salario de los trabajadores por inflación establecido en el CCT
Agosto				34501	Seguro de bienes patrimoniales	28,484.63	Ampliación subsidio estatal capítulo servicios generales para seguro vehicular
Septiembre				34101	Servicios financieros y bancarios	1.13	Acta de consejo ampliación por productos generados de Julio-Septiembre
Octubre				13201	Primas de vacaciones y dominical	586.25	Ampliación estatal al capítulo de servicios personales SEC-041-2025
				13202	Aguinaldo o gratificación anual	961.45	
				14403	Otras aportaciones de seguros colectivos	236,171.19	
				15302	Pensiones y jubilaciones	1.00	
				15409	Bono para despesa	328,069.37	
				15429	Cuotas para material didáctico	1.00	
Noviembre				15901	Otras prestaciones	217,240.00	Ampliación estatal al capítulo de servicios personales SEC-042-2025
				15304	Prestaciones de retiro	2,518,799.74	
Noviembre				11301	Sueldos	190,649.35	Ampliación estatal al capítulo de servicios personales SEC-043-2025
				15101	Aportaciones al fondo de ahorro de los trabajadores	3,226,786.06	
				15304	Prestaciones de retiro	1,129,336.89	
				15409	Bono para despesa	837,443.96	
				15429	Cuotas para material didáctico	279,668.71	
				15901	Otras prestaciones	1,125,628.82	
Noviembre				11301	Sueldos	595,602.90	Ampliación federal a capítulo de servicios personales; materiales y suministros; y servicios generales por convenio modificatorio 50/50
				12201	Sueldo al personal eventual	202,418.40	
				13201	Primas de vacaciones y dominical	45,404.62	
				13202	Aguinaldo o gratificación anual	88,669.03	
				14109	Aportaciones por servicio médico del ISSSTESON	228,955.00	
				15409	Bono para despesa	22,908.00	
				15429	Cuotas para material didáctico	7,249.37	
				15901	Otras prestaciones	2,638.68	
				21101	Materiales, útiles y equipos de oficina	41,000.00	
				21401	Materiales y útiles para el procesamiento de equipo y bienes informáticos	17,530.00	
				21601	Material de limpieza	57,414.77	
				24601	Material eléctrico y electrónico	39,000.00	
				24901	Otros materiales y artículos de construcción y reparación	66,895.00	
				29401	Refacciones y accesorios menores de equipo de computo y tecnologías de la información	136,152.11	
				29601	Refacciones y accesorios menores de equipo de transporte	39,000.00	
				31102	Energía eléctrica a escuelas	119,553.00	
				32701	Patentes, regalías y otros	569,252.52	
				33101	Servicios legales, de contabilidad, auditorías y relacionados	17,400.00	
				33606	Impresión de documentos oficiales para la prestación de servicios públicos, identificación, formatos administrativos y fiscales, formas valoradas, certificadas y títulos	157,211.90	
				33901	Servicios profesionales, científicos y técnicos integrales	4,700.00	
				35101	Mantenimiento y conservación de inmueble	39,000.00	
				35702	Mantenimiento y conservación de herramientas, máquinas herramientas, instrumentos, útiles y equipo	50,000.00	
				35801	Servicio de limpieza y manejo de desechos	58,000.00	
				37101	Pasajes aéreos	20,000.00	
				37501	Viáticos en el país	25,000.00	
				37502	Gastos de camino	8,000.00	
				39201	Impuestos y derechos	74,124.00	
				51501	Equipo de computo y de tecnologías de la información	511,858.70	

ANEXO A

**Sistema Estatal de Evaluación
Universidad Tecnológica del Sur de Sonora
Análisis de las Variaciones Programático-Presupuestal**

TRIMESTRE: Cuarto

Al 31 de diciembre de 2025

Reducción				Ampliación			Oficio
Mes	Clave Presupuestaria	Descripción	Importe	Clave Presupuestaria	Descripción	Importe	
Diciembre				11301	Sueldo	1,696,991.89	Ampliacion estatal al capitulo de servicios personales SEC-045-2025
				13201	Primas de vacaciones y dominical	273,904.36	
				13202	Aguinaldo o gratificacion anual	802,819.19	
				15101	Aportaciones al fondo de ahorro de los trabajadores	314,681.68	
				15302	Pensiones y jubilaciones	54,854.64	
				15304	Prestaciones de retiro	2,936,251.66	
				15409	Bono para despensa	228,215.83	
				15429	Cuotas para material didactico	49,537.97	
Diciembre				15901	Otras prestaciones	86,041.32	
Diciembre				34101	Servicios financieros y bancarios	1.85	Acta de consejo ampliacion por productos generados de Octubre a Diciembre
Diciembre	21101	Materiales, utiles y equipos de oficina	41,000.00				Reduccion al recurso federal a la ampliacion al convenio modificatorio 50/50
	21401	Materiales y utiles para el procesamiento de	17,530.00				
	21601	Material de limpieza	57,414.77				
	24601	Material electrico y electronico	39,000.00				
	24901	Otros materiales y articulos de construccion y	66,895.00				
	29401	Refacciones y accesorios menores de equipo	136,152.11				
	29601	Refacciones y accesorios menores de equipo	39,000.00				
	31102	Energia electrica a escuelas	96,841.00				
	32701	Patentes, regalías y otros	423,611.04				
		Impresión de documentos oficiales para la prestación de servicios publicos, identificación, formatos administrativos y fiscales, formas valoradas, certificadas y					
	33606	titulos	66,628.10				
	33901	Servicios profesionales, científicos y técnicos	4,700.00				
	35101	Mantenimiento y conservacion de inmueble	39,000.00				
	35702	Mantenimiento y conservacion de herramien	50,000.00				
	35801	Servicio de limpieza y manejo de desechos	1,160.00				
	37501	Viaticos en el pais	20,500.00				
	37502	Gastos de camino	7,600.00				
	39201	Impuestos y derechos	74,124.00				
	51501	Equipo de computo y de tecnologias de la info	131,739.98				
Diciembre				11301	Sueldos	13,739.40	Ampliacion al recurso estatal como aportacion al convenio especifico para la asignacion de recursos financieros para la operación de las universidades tecnologicas del estado de sonora SEC-046-2025
				14106	Otras prestaciones de seguridad social	1,582,110.76	
				14403	Otras aportaciones de seguros colectivos	4,221.53	
				15409	Bono para despensa	130,302.00	
				15901	Otras prestaciones	1,118,184.87	
				15302	Pensiones y jubilaciones decretadas por el ejecut	5,820.53	

Para el cierre del cuarto trimestre que se informa se realizaron traspasos entre cuentas del mismo capitulo como sigue:

Reducción				Ampliación			Oficio
Mes	Clave Presupuestaria	Descripción	Importe	Clave Presupuestaria	Descripción	Importe	
Febrero	32501	Arrendamiento de equipo de transporte terrestre	17,790.71	33401	Servicios de capacitación	17,790.71	Adecuación presupuestaria 2025-001 Se da suficiencia a la partida de Servicios de capacitación para participar la universidad en el consorcio estatal de semiconductores del estado de sonora, disminuyendo las partida mencionada sin afectar la estructura programática de la universidad.
Febrero	32501	Arrendamiento de equipo de transporte terrestre	10,440.00	33401	Servicios de capacitación	10,440.00	Adecuación presupuestaria 2025-002 Se da suficiencia a la partida de Servicios de capacitación para apoyo maestria de Mtro. Martin Eduardo Lopez y Angelica Gallegos, disminuyendo las partida mencionada sin afectar la estructura programática de la universidad.
Marzo	34501	Seguro de bienes patrimoniales	270,152.00	22101	Productos alimenticios para el personal en las instalaciones	270,152.00	Adecuación presupuestaria 2025-003 Se da suficiencia a la partida de Productos alimenticios para el personal en las instalaciones para brindar el servicio a los trabajadores y alumnos, disminuyendo las partida mencionada sin afectar la estructura programática de la universidad.
Marzo	22101	Productos alimenticios para el personal en las instalaciones	270,152.00	32501	Arrendamiento de equipo de transporte terrestre	270,152.00	Adecuación presupuestaria 2025-004 Se da suficiencia a la partida de Arrendamiento de equipo de transporte para brindar el servicio de traslado a los trabajadores y alumnos, disminuyendo las partida mencionada sin afectar la estructura programática de la universidad.
Abril	11301	Sueldos	708,902.88	15202	Pago de liquidaciones	708,902.88	Adecuación presupuestaria 2025-005 Se da suficiencia a la partida de Pago de liquidaciones y otras prestaciones para cubrir el finiquito de trabajadores que se pensionaron, disminuyendo las partida mencionada sin afectar la estructura programática de la universidad.
	15202	Bono para despensa	17,196.94	15901	Otras prestaciones	17,196.94	

Sistema Estatal de Evaluación
Universidad Tecnológica del Sur de Sonora
Análisis de las Variaciones Programático-Presupuestal

TRIMESTRE: Cuarto

Al 31 de diciembre de 2025

Reducción				Ampliación			Oficio	
Mes	Clave Presupuestaria	Descripción	Importe	Clave Presupuestaria	Descripción	Importe		
Abril	15302	Pensiones y jubilaciones decretadas por el ejecutivo	- 50,000.00	11301	Sueldos	42,675.60	Adecuación presupuestaria 2025-006 Se da suficiencia a la partida de sueldos, primas vacacionales, aguinaldo, aportacion por servicio medico issteson y energia electrica para cumplir con la remuneracion de los trabajadores y la prestación de servicios a los alumnos, disminuyendo las partida mencionada sin afectar la estructura programatica de la universidad.	
	15409	Bono para despensa	- 756,822.24	13201	Primas de vacaciones y dominical	1,185.44		
	15413	Ayuda para guardería a madres trabajadoras	- 42,000.00	13202	Aguinaldo o gratificación de fin de año	841,978.25		
	15429	Cuotas para material didactico	- 358,877.10	14109	Aportaciones por servicio medico del ISSTESON	853.51		
	15901	Otras prestaciones	- 9,462.49	31102	Energia electrica a escuelas	330,469.03		
Abril	51501	Equipo de computo y de tecnologias de la informacion	- 55,185.25	31102	Energia electrica a escuelas	55,185.25	Adecuación presupuestaria 2025-007 Se da suficiencia a la partida enerfia electrica para dar el servicio a los alumnos y al personal, disminuyendo la partida mencionada sin afectar la estructura programatica de la universidad.	
Mayo	31102	Energia electrica a escuelas	- 200,000.00	39201	Impuestos y derechos	8,909.00	Adecuación presupuestaria 2025-008 Se da suficiencia a la partida de Arrendamiento de equipo de transporte e impuestos y derechos para cumplir con los compromisos de la operación de la universidad, disminuyendo las partida mencionada sin afectar la estructura programatica de la universidad.	
	33101	Servicios legales, de contabilidad, auditoria y relacionados	- 43,600.00	32501	Arrendamiento de equipo de transporte terrestre	234,691.00		
Junio	35101	Mantenimiento y conservacion de inmueble	- 12,016.13	51902	Mobiliario y equipo para escuelas, laboratorios y talleres	12,016.13	Adecuación presupuestaria 2025-009 Se da suficiencia a la partida de Mobiliario y equipo para escuelas, laboratorios y talleres para adquirir una desmalezadora para limpieza de la universidad, disminuyendo la partida mencionada sin afectar la estructura programatica de la universidad.	
Junio	31102	Energia electrica a escuelas	- 100.00	34101	Servicios financieros y bancarios	100.00	Adecuación presupuestaria 2025-010 Se da suficiencia a la partida de Servicios financieros y bancarios para la cubrir los requerimientos de operación de la universidad, disminuyendo la partida mencionadas sin afectar la estructura programatica de la universidad.	
Julio	32501	Arrendamiento de equipo de transporte terrestre	- 11,666.00	39501	Penas, multas, accesorios y actualizaciones	11,666.00	Adecuación presupuestaria 2025-011 Se da suficiencia a la partida de Penas, multas, accesorios y actualizaciones para cubrir los recargos que se generaron al pagar fuera de tiempo el impto sobre nomina del mes de diciembre 2024 de la universidad, disminuyendo la partida mencionada sin afectar la estructura programatica de la universidad.	
Agosto	22101	Productos alimenticios para el personal en las instalaciones	- 35,000.00	29101	Herramientas menores	35,000.00	Adecuación presupuestaria 2025-012 Se da suficiencia a la partida de Herramientas menores para equipamiento de rehabilitacion de laboratorios de la universidad, disminuyendo la partida mencionada sin afectar la estructura programatica de la universidad.	
Agosto	31701	Servicio de acceso a internet, redes y procesamiento	- 3,800.15	31801	Servicio postal	249.19	Adecuación presupuestaria 2025-013 Se da suficiencia a las partidas de Mto y conservacion de inmuebles, Mto y conservacion de equipo de transporte, Servicio postal, Servicios profesionales, científicos y tecnicos integrales, Impuestos y derechos, Difusion por radio, television y otros medios para la operacion de la universidad, disminuyendo la partida mencionada sin afectar la estructura programatica de la universidad.	
	33101	Servicios legales, de contabilidad, auditoria y relacionados	- 5,688.20					
	35202	Mto y conservacion de mobiliario y equipo para escuelas, laboratorios y talleres	- 1,246.28	33901	Servicios profesionales, científicos y tecnicos	17,782.40		
	35302	Mto y conservacion de bienes informaticos	- 1,246.28					
	35701	Mto y conservacion de maquinaria y equipo	- 2,228.40	35101	Mto y conservacion de inmuebles	5,557.05		
	37101	Pasajes aereos	- 14,575.14					
	37201	Pasajes terrestres	- 2,996.97	35501	Mto y conservacion de equipo de transporte	29,263.51		
	37501	Viticos en el pais	- 24,050.00					
	37502	Gastos de camino	- 3,800.00	36201	Difusion por radio, television y otros medios	982.27		
	37901	Cuotas	- 539.00					
	38101	Gastos de ceremonial	- 500.00	39201	Impuéstos y derechos	8,834.00		
	38301	Congresos y convenciones	- 2,000.00					
Agosto	31701	Servicio de acceso a internet, redes y procesamiento	- 100,000.00	32701	Patentes, regalías y otros	100,000.00	Adecuación presupuestaria 2025-014 Se da suficiencia a la partida de Patentes, regalías y otros para licencias que necesita la universidad, disminuyendo la partida mencionada sin afectar la estructura programatica de la universidad.	

**Sistema Estatal de Evaluación
Universidad Tecnológica del Sur de Sonora
Análisis de las Variaciones Programático-Presupuestal**

TRIMESTRE: Cuarto

Al 31 de diciembre de 2025

Reducción				Ampliación			Oficio
Mes	Clave Presupuestaria	Descripción	Importe	Clave Presupuestaria	Descripción	Importe	
Agosto	32501	Arrendamiento de equipo de transporte terrestre	- 1,092.00	37201	Pasajes terrestres	1,000.00	Adecuación presupuestaria 2025-015 Se da suficiencia a la partida de pasajes terrestres y cuotas para cubrir comisión de viaje del Mro Pedro Perez y rector Sergio Pablo Mariscal de la universidad, disminuyendo la partida mencionada sin afectar la estructura programática de la universidad.
				37901	Cuotas	92.00	
Agosto	34501	Seguro de bienes patrimoniales	- 24,000.00	34101	Servicios financieros y bancarios	2,300.00	Adecuación presupuestaria 2025-016 Se da suficiencia a la partida de Servicios financieros y bancarios, mantenimiento y conservación de inmuebles para la cubrir los requerimientos de operación de la universidad, disminuyendo la partida mencionadas sin afectar la estructura programática de la universidad.
				35101	Mantenimiento y conservación del inmueble	21,700.00	
Septiembre	22101	Productos alimenticios para el personal en las instalaciones	- 270,152.00	21601	Material de limpieza	181,685.79	Adecuación presupuestaria 2025-017 Se da suficiencia a la partida de Material de limpieza, Materiales educativos, Materiales complementarios, Artículos deportivos, Herramientas menores, Refacciones y accesorios menores de equipo de computo para la cubrir cambiar la fuente de financiamiento de los productos alimenticios y cumplir con el contrato de servicio de comedor, disminuyendo la partida mencionadas sin afectar la estructura programática de la universidad.
				21701	Materiales educativos	22,084.14	
				24801	Materiales complementarios	6,802.96	
				27301	Artículos deportivos	5,900.00	
				29101	Herramientas menores	7,722.73	
				29401	Refacciones y accesorios menores de equipo de computo	45,956.38	
Septiembre	21601	Material de limpieza	- 181,685.79	22101	Productos alimenticios para el personal en las instalaciones	270,152.00	Adecuación presupuestaria 2025-018 Se da suficiencia a la partida de Productos alimenticios para el personal en las instalaciones para cumplir con el contrato de servicio de comedor, disminuyendo las partida mencionada sin afectar la estructura programática de la universidad.
	21701	Materiales educativos	- 22,084.14				
	24801	Materiales complementarios	- 6,802.96				
	27301	Artículos deportivos	- 5,900.00				
	29101	Herramientas menores	- 7,722.73				
	29401	Refacciones y accesorios de equipo de computo	- 45,956.38				
Septiembre	35101	Mantenimiento y conservación del inmueble	- 3,000.00	37501	Viaticos en el pais	2,000.00	Adecuación presupuestaria 2025-019 Se da suficiencia a la partida de viaticos y gastos de camino para la cubrir los requerimientos de operación de la universidad, disminuyendo la partida mencionadas sin afectar la estructura programática de la universidad.
				37502	Gastos de camino	1,000.00	
Septiembre	33606	Impresión de documentos oficiales para la prestación de servicios publicos, identificación, formatos administrativos y fiscales, formas valoradas, certificadas y títulos	- 5,639.21	33901	Servicios profesionales, científicos y tecnicos integrales	2,100.01	Adecuación presupuestaria 2025-020 Se da suficiencia a la partida de Servicios profesionales, científicos y tecnicos integrales y Mantenimiento y conservación de maquinaria y equipo para cubrir los requerimientos de operación de la universidad, disminuyendo la partida mencionadas sin afectar la estructura programática de la universidad.
				35701	Mantenimiento y conservación de maquinaria y equipo	3,539.20	
Septiembre	15202	Pago de liquidaciones	- 1,929,217.82	13101	Prima y acreditaciones por año de servicios efectivos prestados	1,929,217.82	Adecuación presupuestaria 2025-021 Se reclasifica la partida de Prima y acreditaciones por año de servicios efectivos prestados para la cubrir las jubilaciones de trabajadores de la universidad, disminuyendo la partida mencionadas sin afectar la estructura programática de la universidad.
Octubre	31102	Energia electrica a escuelas	- 160,000.00	31401	Telefonia tradicional	11,486.97	Adecuación presupuestaria 2025-022 Se da suficiencia a la partida de Telefonía tradicional, Patentes, regalías y otros; Pasajes aereos; Viaticos en el pais; Gastos de camino para cubrir la operacion de la universidad, disminuyendo las partida mencionada sin afectar la estructura programática de la universidad.
	31701	Servicio de acceso a internet, redes y procesamiento	- 727.82	32701	Partentes, regalías y otros	201,235.91	
	33101	Servicios legales, de contabilidad, auditoria y relacionados	- 41,235.91	37101	Pasajes aereos	6,929.00	
	33401	Servicios de capacitacion	- 10,759.15	37501	Viaticos en el pais	4,300.00	
	33603	Impresiones y publicaciones oficiales	- 11,929.00	37502	Gastos de camino	700.00	
Octubre	21701	Materiales educativos	- 9,002.46	32301	Arrendamiento de muebles, maquinaria y equipo	16,000.00	Adecuación presupuestaria 2025-023 Se da suficiencia a la partida de Mantenimiento y conservación de equipo de transporte terrestre; Arrendamiento de muebles, maquinaria y equipo; Aportaciones para cubrir convenios con organizaciones sindicales para cumplir con los compromisos para la operacion de la universidad, disminuyendo la partida mencionadas sin afectar la estructura programática de la universidad.
	25301	Medicinas y productos farmaceuticos	- 7,711.41	35501	Mantenimiento y conservación de equipo de transporte terrestre	21,783.48	
	27301	Articulos deportivos	- 6,680.00				
	29101	Herramientas menores	- 14,389.59	44502	Aportaciones para cubrir convenios con organizaciones sindicales	11,000.00	
	33603	Impresiones y publicaciones oficiales	- 11,000.00				

**Sistema Estatal de Evaluación
Universidad Tecnológica del Sur de Sonora
Análisis de las Variaciones Programático-Presupuestal**

TRIMESTRE: Cuarto

Al 31 de diciembre de 2025

Mes	Reducción			Ampliación			Oficio
	Clave Presupuestaria	Descripción	Importe	Clave Presupuestaria	Descripción	Importe	
Noviembre	21401	Materiales y útiles para el procesamiento de equipo y bienes informáticos	- 11,825.74	34101	Servicios financieros y bancarios	26,854.56	Adecuación presupuestaria 2025-024 Se da suficiencia a la partida de Servicios financieros y bancarios para cumplir con la operación de bancos de la universidad, disminuyendo las partida mencionada sin afectar la estructura programática de la universidad.
	29101	Herramientas menores	- 12,115.26				
	29401	Refacciones y accesorios de equipo de computo	- 132.29				
	31701	Servicio de acceso a internet, redes y procesamiento	- 2,781.27				
Noviembre	21701	Materiales educativos	- 2,550.58	24801	Materiales complementarios	236.69	Adecuación presupuestaria 2025-025 Se da suficiencia a la partida de Materiales complementarios; Mantenimiento y conservación de inmueble; Viáticos en el país; Gastos de camino y Cuotas para cumplir con la operación de la universidad, disminuyendo las partida mencionada sin afectar la estructura programática de la universidad.
	27301	Artículos deportivos	- 5,900.00	35101	Mantenimiento y conservación del inmueble	1,225.75	
	32501	Arrendamiento de equipo de transporte terrestre	- 1,225.87	37501	Viáticos en el país	4,200.00	
				37502	Gastos de camino	3,500.00	
Noviembre				37901	Cuotas	514.00	Adecuación presupuestaria 2025-026 Se da suficiencia a la partida de Telefonía tradicional; Servicios profesionales, científicos y técnicos integrales; Arrendamiento de equipo de transporte terrestre; Mto y conservación de inmuebles; Pasajes terrestres ; Viáticos en el país; Gastos de camino para cubrir la operación de la universidad, disminuyendo las partida mencionada sin afectar la estructura programática de la universidad.
	21701	Materiales educativos	- 15,289.87	31401	Telefonía tradicional	0.01	
	24601	Material eléctrico	- 17,332.18	32501	Arrendamiento de equipo de transporte terrestre	438,715.03	
	31102	Energía eléctrica a escuelas	- 83,213.00	33901	Servicios profesionales, científicos y técnicos integrales	700.00	
	32701	Patentes, regalías y otros	- 310,838.36	35101	Mantenimiento y conservación de inmuebles	18,285.03	
	33603	Impresiones y publicaciones oficiales	- 18.85	37201	Pasajes terrestres	1,033.25	
	33606	Impresión de documentos oficiales para la prestación de servicios públicos, identificación, formatos administrativos y fiscales, formas valoradas, certificadas y títulos	- 44,663.67	37501	Viáticos en el país	6,200.00	
	38201	Gastos de orden social y cultural	- 45.39	37502	Gastos de camino	1,500.00	
	39801	Impuestos sobre nominas	- 100.00	39201	Impuestos y derechos	5,068.00	
Diciembre	12201	Sueldo base al personal eventual	- 346,305.18	11301	Sueldos	346,305.18	Adecuación presupuestaria 2025-027 Se da suficiencia a la partida de Sueldos y Aguinaldo para cumplir con la remuneración de los trabajadores de la universidad, disminuyendo las partida mencionada sin afectar la estructura programática de la universidad.
	13101	Primas y acreditaciones por años de servicios efectivamente prestados	- 847,172.27	13202	Aguinaldo o gratificación de fin de año	847,172.27	
Diciembre	33606	Impresión de documentos oficiales para la prestación de servicios públicos, identificación, formatos administrativos y fiscales, formas valoradas, certificadas y títulos	- 16,459.80	38201	Gastos de orden social y cultural	16,459.80	Adecuación presupuestaria 2025-028 Se da suficiencia a la partida de Gastos de orden social y cultural para inscripción de encuentro deportivo en la UT de Hermosillo, disminuyendo la partida mencionada sin afectar la estructura programática de la universidad.
Diciembre	32501	Arrendamiento de equipo de transporte terrestre	- 48,916.00	33606	Impresión de documentos oficiales para la prestación de servicios públicos, identificación, formatos administrativos y fiscales, formas valoradas, certificadas y títulos	48,916.00	Adecuación presupuestaria 2025-029 Se da suficiencia a la partida de Impresión de documentos oficiales para la prestación de servicios públicos, identificación, formatos administrativos y fiscales, formas valoradas, certificadas y títulos para la expedición de cédulas de técnico superior universitario de la universidad, disminuyendo la partida mencionada sin afectar la estructura programática de la universidad.
Diciembre	34101	Materiales educativos	- 223.80	35501	Mantenimiento y conservación de equipo de transporte terrestre	1,500.00	Adecuación presupuestaria 2025-030 Se da suficiencia a la partida de Mantenimiento y conservación de equipo de transporte para cumplir con la operación de la universidad, disminuyendo las partida mencionada sin afectar la estructura programática de la universidad.
	35101	Artículos deportivos	- 1,276.20				
Diciembre	51501	Equipo de computo y de tecnologías de la información	- 149,840.00	59101	Software	149,840.00	Adecuación presupuestaria 2025-031 Se da suficiencia a la partida de Software para cumplir con los requerimientos de renovación firewall de operación de la universidad, disminuyendo las partida mencionada sin afectar la estructura programática de la universidad.
Diciembre	32501	Arrendamiento de equipo de transporte terrestre	39,239.44	51101	Muebles de oficina y estantería	3,898.00	Adecuación presupuestaria 2025-032 Se da suficiencia a la partida de Muebles de oficina y estantería; Equipo de computo y tecnologías de la información; Mobiliario y equipo para escuelas, laboratorios y talleres para cumplir con los requerimientos y necesidades de operación de la universidad, disminuyendo las partida mencionada sin afectar la estructura programática de la universidad.
				51501	Equipo de computo y de tecnologías de la información	22,272.00	
				51902	Mobiliario y equipo para escuelas, laboratorios y talleres	13,069.44	

Sistema Estatal de Evaluación
Universidad Tecnológica del Sur de Sonora
Análisis de las Variaciones Programático-Presupuestal

TRIMESTRE: Cuarto

Al 31 de diciembre de 2025

Reducción				Ampliación			Oficio
Mes	Clave Presupuestaria	Descripción	Importe	Clave Presupuestaria	Descripción	Importe	
Diciembre	22101	Productos alimenticios para el personal en las instalaciones	4,749.06	21101	Materiales, útiles y equipos de oficina	13,049.10	Adecuación presupuestaria 2025-033 Se da suficiencia a varias partidas al cierre del ejercicio para cumplir con los requerimientos y necesidades de operación de la universidad, disminuyendo las partida mencionada sin afectar la estructura programatica de la universidad.
				21701	Materiales educativos	168.81	
				29101	Herramientas menores	91.84	
	24801	Materiales complementarios	694.78	29401	Refacciones y accesorios menores de equipo	12,145.20	
				31102	Energia electrica	69,799.00	
				31801	Servicio postal	30,000.00	
	26101	Combustibles	20,200.10	32301	Arrendamiento de muebles, maquinaria y equip	2,555.58	
				32701	Patentes, regalías y otros	234,900.00	
	26102	Lubricantes y aditivos	896.32	33901	Servicios profesionales, científicos y técnicos in	700.00	
				34101	Servicios financieros y bancarios	3,606.25	
Diciembre	51501	Equipo de computo y tecnologias de la informacion	6,970.00	35501	Mantenimiento y conservacion de equipo de tra	1,000.00	Adecuación presupuestaria 2025-034 Se da suficiencia a la partida de Servicios legales, de contabilidad, auditorías y relacionados; Pasajes aéreos para cumplir con los requerimientos y necesidades de operación de la universidad, disminuyendo las partida mencionada sin afectar la estructura programatica de la universidad.
				37501	Viaticos en el pais	9,300.00	
				37502	Gastos de camino	2,200.00	
				37901	Cuotas	92.00	
				37101	Pasajes aéreos	5,230.00	

Para el cierre del cuarto trimestre que se informa se recibió una ADEFA del ejercicio 2024 como sigue:

Ampliación ADEFA 2024				Oficio
Mes	Clave Presupue staria	Descripción	Importe	
Enero	39801	Impuesto sobre nomina	117,835.00	Ministracion del ejercicio 2024 para pago 3% sobre nomina mes de octubre SEC-038-2024
Enero	22101	Productos alimenticios para el personal en las instalaciones	102,441.89	Ministracion del ejercicio 2024 para cubrir pasivo capitulo 2000 y 3000 SEC-043-2024
	26101	Combustibles	19,634.37	
	31102	Energia electrica a escuelas	500,000.00	
	32501	Arrendamiento de equipo de transporte terrestre	884,636.74	
	32701	Patentes, regalías y otros	286,775.20	
	33606	Impresión de documentos oficiales para la prestacion de servicios publicos, identificacion, formatos administrativos y fiscales, formas valoradas, certificadas y titulos	430,642.58	
	39801	Impuesto sobre nomina	144,164.00	

Sistema Estatal de Evaluación
Universidad Tecnológica del Sur de Sonora
Análisis de las Variaciones Programático-Presupuestal

TRIMESTRE: Cuarto

Al 31 de diciembre de 2025

Se informa que los ingresos propios estimados no se alcanzaron como sigue:

Ingresos propios estimados	\$9,452,491.00
Ingresos propios recaudados	\$8,382,459.46
Ingresos no alcanzados	\$1,070,031.54

Se informa como se comportó el subsidio recibido estatal y federal:

	AUTORIZADO	AMPLIACION	VIGENTE	RECAUDADO	PENDIENTE
RECURSO FEDERAL	28,157,039.28	2,661,620.72	30,818,660.00	30,818,660.00	0.00
RECURSO ESTATAL	25,932,685.74	22,983,559.65	48,916,245.39	46,061,858.30	2,854,387.09
TOTAL	54,089,725.02	25,645,180.37	79,434,905.39	79,366,648.08	2,854,387.09

Se efectuará reintegro de recurso federal por \$2,972.08 del ejercicio 2025.

No se efectuará reintegro de recurso estatal del ejercicio 2025.

Universidad Tecnológica del Sur de Sonora
Desglose de saldo en Bancos e Inversiones
Al 31 de diciembre de 2025
(Cifras en pesos)

Desglose del saldo presentado en el formato ETCA-I-02, en el inciso A2), de la Cuenta: BANCOS/TESORERÍA						
Datos de la Cuenta Bancaria				Tipo de Recurso (1)	Convenio o Ramo (2)	Año del recurso (3)
	Institución Bancaria	Número de Cuenta	Saldo			
1	HSBC	4034728428	187593.8	PROPIOS		2025
2	HSBC	4060784253	444948.21	PROPIOS		2025
3	HSBC	4061397451	306793.54	PROPIOS		2025
4	HSBC	4062074240	0	PROPIOS		2025
5	HSBC	4067633636	0	PROPIOS		2025
6	HSBC	4067931527	0	PROPIOS		2025
7	Scotiabank	25605580029	2972.08	FEDERAL	Ramo 33	2025
8	Scotiabank	25605599497	666471.42	ESTATAL	Ramo 33	2025
9						
10						
11						
12						
TOTAL			1608779.05			

Bajo protesta de decir verdad declaramos que los Estados Financieros y sus Notas, son razonablemente correctos y son responsabilidad del emisor

- 1) Tipo de Recurso: Federal o Estatal (incluye Ingresos Propios)
2) Aplica solo en el caso del recurso federal, donde la idea es describir que convenio o aportación da origen al mismo. Favor de escribir SIN abreviaturas.
3) Se refiere al ejercicio en que se registró el ingreso de ese recurso, puede ser 2025, 2024, etc.

Nota: En caso de que la cuenta bancaria tenga los dos tipos de recursos, presentar dos veces la misma cuenta separando los saldos por tipo de recurso. Aplica el mismo criterio en caso de que el recurso sea de varios ejercicios.

Desglose del saldo presentado en el formato ETCA-I-02, en el inciso A4), de la Cuenta: INVERSIONES TEMPORALES (HASTA 3 MESES)						
Datos de la Cuenta Bancaria				Tipo de Recurso (1)	Convenio o Ramo (2)	Año del recurso (3)
	Institución Bancaria	Número de Cuenta	Saldo			
1			INCLUIR TODAS LAS CUENTAS Nota : Este formato No Aplica Órganos Autónomos Poder Legislativo, Poder Judicial			
2						
3						
4						
5						
6						
7						
8						
9						
TOTAL			0			

Bajo protesta de decir verdad declaramos que los Estados Financieros y sus Notas, son razonablemente correctos y son responsabilidad del emisor

- 1) Tipo de Recurso: Federal o Estatal (incluye Ingresos Propios)
2) Aplica solo en el caso del recurso federal, donde la idea es describir que convenio o aportación da origen al mismo. Favor de escribir SIN abreviaturas.
3) Se refiere al ejercicio en que se registró el ingreso de ese recurso, puede ser 2025, 2024, etc.

Nota: En caso de que la cuenta bancaria tenga los dos tipos de recursos, presentar dos veces la misma cuenta separando los saldos por tipo de recurso. Aplica el mismo criterio en caso de que el recurso sea de varios ejercicios.

Desglose del saldo presentado en el formato ETCA-I-02, en el inciso B1), de la Cuenta: INVERSIONES FINANCIERAS DE CORTO PLAZO						
Datos de la Cuenta Bancaria				Tipo de Recurso (1)	Convenio o Ramo (2)	Año del recurso (3)
	Institución Bancaria	Número de Cuenta	Saldo			
1			INCLUIR TODAS LAS CUENTAS Nota : Este formato No Aplica Órganos Autónomos Poder Legislativo, Poder Judicial			
2						
3						
4						
5						

6						
7						
8						
9						
TOTAL			0			

"Bajo protesta de decir verdad declaramos que los Estados Financieros y sus Notas, son razonablemente correctos y son responsabilidad del emisor"

- 1) Tipo de Recurso: Federal o Estatal (incluye Ingresos Propios)
- 2) Aplica solo en el caso del recurso federal, donde la idea es describir que convenio o aportación da origen al mismo. Favor de escribir SIN abreviaturas.
- 3) Se refiere al ejercicio en que se registró el ingreso de ese recurso, puede ser 2025, 2024, etc.

Nota: En caso de que la cuenta bancaria tenga los dos tipos de recursos, presentar dos veces la misma cuenta separando los saldos por tipo de recurso. Aplica el mismo criterio en caso de que el recurso sea de varios ejercicios.

Desglose del saldo presentado en el formato ETCA-I-02, en el inciso A) del Activo No Circulante, de la Cuenta: INVERSIONES FINANCIERAS A LARGO PLAZO						
Datos de la Cuenta Bancaria				Tipo de Recurso (1)	Convenio o Ramo (2)	Año del recurso (3)
	Institución Bancaria	Número de Cuenta	Saldo			
1			INCLUIR TODAS LAS CUENTAS Nota : Este formato No Aplica Órganos Autónomos Poder Legislativo, Poder Judicial			
2						
3						
4						
5						
6						
7						
8						
9						
TOTAL			0			

"Bajo protesta de decir verdad declaramos que los Estados Financieros y sus Notas, son razonablemente correctos y son responsabilidad del emisor"

- 1) Tipo de Recurso: Federal o Estatal (incluye Ingresos Propios)
- 2) Aplica solo en el caso del recurso federal, donde la idea es describir que convenio o aportación da origen al mismo. Favor de escribir SIN abreviaturas.
- 3) Se refiere al ejercicio en que se registró el ingreso de ese recurso, puede ser 2025, 2024, etc.

Nota: En caso de que la cuenta bancaria tenga los dos tipos de recursos, presentar dos veces la misma cuenta separando los saldos por tipo de recurso. Aplica el mismo criterio en caso de que el recurso sea de varios ejercicios.

Lic. Marcela Martínez Espinoza
Secretaría de dirección de Administración y Finanzas:

Mtro. Sergio Pablo Mariscal Alvarado
Rector

4086900300	2	5	3	E404E10	287 A	1	39801	1	25	1	1 A0	11	0.00	0.00	0.00	1,817,947.55	1,817,947.55	401,000.00	0.00	0.00
4086900300	2	5	3	E404E10	287 A	1	44502	1	25	1	4 Z1	11	390,000.00	11,000.00	401,000.00	401,000.00	401,000.00	401,000.00	401,000.00	0.00
4086900300	2	5	3	E404E10	287 A	1	44502	1	25	1	1 A0	11	0.00	0.00	980,000.00	980,000.00	980,000.00	980,000.00	980,000.00	0.00
4086900300	2	5	3	E404E10	287 A	1	51101	2	25	1	4 Z1	11	0.00	3,898.00	3,898.00	3,898.00	3,898.00	3,898.00	3,898.00	0.00
4086900300	2	5	3	E404E10	287 A	1	51501	2	25	1	4 Z1	11	0.00	22,772.00	22,772.00	22,772.00	22,772.00	22,772.00	22,772.00	0.00
4086900300	2	5	3	E404E10	287 A	1	51501	2	25	1	5 MS	11	0.00	223,539.72	220,539.20	220,539.20	220,539.20	220,539.20	220,539.20	0.00
4086900300	2	5	3	E404E10	287 A	1	51902	2	25	1	4 Z1	11	0.00	25,085.57	25,085.57	25,085.57	25,085.57	25,085.57	25,085.57	0.00
4086900300	2	5	3	E404E10	287 A	1	59101	2	25	1	5 MS	11	0.00	149,640.00	149,640.00	149,640.00	149,640.00	149,640.00	149,640.00	0.00
4086900100	2	5	3	E404E10	252 A	1	51501	2	25	1	5 MS	11	55,185.25	-55,185.25	0.00	0.00	0.00	0.00	0.00	0.00

**Análisis cualitativo de las metas programadas en la
Matriz de Indicadores de Resultados**

Dependencia/Entidad:	Universidad Tecnológica del Sur de Sonora (UTS)
Programa Presupuestal:	E404E10 Educación Superior de Calidad para el Desarrollo
Periodo que se reporta:	enero - diciembre 2025

FIN Contribuir a elevar la calidad de la educación para el desarrollo integral de los estudiantes mediante el acceso a una educación superior en la región del sur del Estado de Sonora.

Indicador: Absorción en Educación Superior					META ANUAL	% DE AVANCE
Eficacia:	<input checked="" type="checkbox"/> Se cumplió con la meta establecida	<input type="checkbox"/> No se cuenta con información (Meta Anual)	<input type="checkbox"/> No se alcanzó la meta establecida		1%	100%

ANÁLISIS CUALITATIVO:

Indicador anual. Se recibieron 553 estudiantes de nuevo de ingreso.

Propósito Los y las estudiantes de la Universidad Tecnológica del Sur de Sonora, presentan trayectorias educativas continuas, completas y de excelencia.

Indicador: Abandono Escolar en nivel TSU					META ANUAL	% DE AVANCE
Eficacia:	<input checked="" type="checkbox"/> Se cumplió con la meta establecida	<input type="checkbox"/> No se cuenta con información (Meta Anual)	<input type="checkbox"/> No se alcanzó la meta establecida		40%	100%

Causa: Diversos motivos internos o externos que afectan a o los alumnos.

Efecto: Los y las alumnas no concluyen sus estudios universitarios.

Contribución al Fin: Número de alumnos

Indicador: Eficiencia Terminal nivel TSU					META ANUAL	% DE AVANCE
Eficacia:	<input checked="" type="checkbox"/> Se cumplió con la meta establecida	<input type="checkbox"/> No se cuenta con información (Meta Anual)	<input type="checkbox"/> No se alcanzó la meta establecida		60%	105%

Causa: Los y las alumnas concluyen sus estudios universitarios.

Efecto: Número de alumnos

Contribución al Fin: Número de alumnos

Indicador: Titulación nivel TSU					META ANUAL	% DE AVANCE
Eficacia:	<input checked="" type="checkbox"/> Se cumplió con la meta establecida	<input type="checkbox"/> No se cuenta con información (Meta Anual)	<input type="checkbox"/> No se alcanzó la meta establecida		40%	150%

Causa: Los y las alumnas concluyen sus trámites de Titulación

Efecto: Número de alumnos

Contribución al Fin: Número de alumnos

Indicador: PE con evaluación diagnóstica SEAES					META ANUAL	% DE AVANCE
Eficacia:	<input checked="" type="checkbox"/> Se cumplió con la meta establecida	<input type="checkbox"/> No se cuenta con información (Meta Anual)	<input type="checkbox"/> No se alcanzó la meta establecida		100%	100%

Causa: Cumplimiento de la Ley General de Educación Superior

Efecto: Mejora continua de los PE

Contribución al Fin: Elevar la calidad de la Educación

Componente C1: Matrícula de nuevo Ingreso

Indicador: Porcentaje de Atención a Solicitudes de aspirantes de nuevo ingreso					META ANUAL	% DE AVANCE
Eficacia:	<input checked="" type="checkbox"/> Se cumplió con la meta establecida	<input type="checkbox"/> No se cuenta con información (Meta Anual)	<input type="checkbox"/> No se alcanzó la meta establecida		95%	100%
Causa:	Aspirantes que solicitaron y fueron matriculados en la Institución					
Efecto:	Alumnos de nuevo ingreso atendidos e ingresados al sistema universitario.					



Contribución al Propósito:		Inicio de trayectoria estudiantil						
Componente C2: Atención de alumnos de origen Indígena								
Indicador: Número de alumnos de origen indígena en la institución				META ANUAL	% DE AVANCE			
Eficacia:	<input checked="" type="checkbox"/>	Se cumplió con la meta establecida	<input type="checkbox"/>	No se cuenta con información (Meta Anual)	<input type="checkbox"/>	No se alcanzó la meta establecida	0.03%	100.0%
Causa:	Aspirantes que solicitaron y fueron matriculados en la Institución							
Efecto:	Alumnos de nuevo ingreso atendidos e ingresados al sistema universitario.							
Contribución al Propósito:		Inicio de trayectoria estudiantil inclusive						
Componente C3: Infraestructura e instalaciones que permiten el acceso a los y las alumnos								
Indicador: Cumplimiento del Programa de mantenimiento de infraestructura e instalaciones				META ANUAL	% DE AVANCE			
Eficacia:	<input checked="" type="checkbox"/>	Se cumplió con la meta establecida	<input type="checkbox"/>	No se cuenta con información (Meta Anual)	<input type="checkbox"/>	No se alcanzó la meta establecida	100%	100%
Causa:	Recursos personales y financieros suficientes.							
Efecto:	Operatividad funcional de la Universidad							
Contribución al Propósito:		En la culminación de la Trayectorias estudiantiles.						
Componente C4: Equipamiento mínimo que cumple con los PE								
Indicador: Porcentaje de equipo mínimo para las prácticas				META ANUAL	% DE AVANCE			
Eficacia:	<input type="checkbox"/>	Se cumplió con la meta establecida	<input type="checkbox"/>	No se cuenta con información (Meta Anual)	<input checked="" type="checkbox"/>	No se alcanzó la meta establecida	60%	60.0%
Causa:	Recursos personales y financieros suficientes.							
Efecto:	Operatividad funcional de la Universidad							
Contribución al Propósito:		En la culminación de la Trayectorias estudiantiles.						
Componente C5: Personal docente, administrativo y de apoyo capacitado								
Indicador: Porcentaje de personal total capacitado				META ANUAL	% DE AVANCE			
Eficacia:	<input checked="" type="checkbox"/>	Se cumplió con la meta establecida	<input type="checkbox"/>	No se cuenta con información (Meta Anual)	<input type="checkbox"/>	No se alcanzó la meta establecida	50%	50.0%
Causa:	Recursos personales y financieros suficientes.							
Efecto:	Operatividad funcional de la Universidad							
Contribución al Propósito:		En la culminación de la Trayectorias estudiantiles.						
Componente C6: Programas de apoyo a los Alumnado enfocados a la inclusión, aspectos psicosociales y socioemocionales								
Indicador: Programas enfocados en la inclusión educativa, aspectos psicosociales y socioemocionales				META ANUAL	% DE AVANCE			
Eficacia:	<input checked="" type="checkbox"/>	Se cumplió con la meta establecida	<input type="checkbox"/>	No se cuenta con información (Meta Anual)	<input type="checkbox"/>	No se alcanzó la meta establecida	100%	100.0%
Causa:	Necesidades de apoyo psicosocioemocional a los y las estudiantes de la institución							
Efecto:	Operatividad funcional de la Universidad							
Contribución al Propósito:		En la culminación de la Trayectorias estudiantiles.						
Componente C7: Programas de vinculación estratégica e investigación humanista y científica								
Indicador: Participación en proyectos de vinculación estratégica e investigación humanista y científica				META ANUAL	% DE AVANCE			
Eficacia:	<input checked="" type="checkbox"/>	Se cumplió con la meta establecida	<input type="checkbox"/>	No se cuenta con información (Meta Anual)	<input type="checkbox"/>	No se alcanzó la meta establecida	10%	25.0%
Causa:	Complementar las trayectorias académicas de los y las estudiantes							
Efecto:	Mejora de la competitividad académica de los y las estudiantes.							
Contribución al Propósito:		En la excelencia						
Componente C8: Acceso a las tecnologías de la Información, Comunicación, Conocimiento, y Aprendizaje Digital (TICCAD)								
Indicador: Porcentaje de cumplimiento de canasta básica digital				META ANUAL	% DE AVANCE			
Eficacia:	<input type="checkbox"/>	Se cumplió con la meta establecida	<input type="checkbox"/>	No se cuenta con información (Meta Anual)	<input checked="" type="checkbox"/>	No se alcanzó la meta establecida	50%	35%