


Universidad Tecnológica del Sur de Sonora  
Estado de Situación Financiera  
Al 31 de diciembre de 2024

(Cifras en Pesos)

Concepto	2024	2023	Concepto	2024	2023
<b>ACTIVO</b>			<b>PASIVO</b>		
<b>Activo Circulante</b>			<b>Pasivo Circulante</b>		
Efectivo y Equivalentes	2,386,465.08	3,659,141.17	Cuentas por Pagar a Corto Plazo	6,763,327.32	7,100,355.17
Derechos a Recibir Efectivo o Equivalentes	-	2,799,043.38	Documentos por Pagar a Corto Plazo	-	-
Derechos a Recibir Bienes o Servicios	-	-	Porción a Corto Plazo de la Deuda Pública a Largo Plazo	-	-
Inventarios	-	-	Títulos y Valores a Corto Plazo	-	-
Almacenes	-	-	Pasivos Diferidos a Corto Plazo	-	-
Estimación por Pérdida o Deterioro de Activos Circulantes	-	-	Fondos y Bienes de Terceros en Garantía y/o Administración a Corto Plazo	410,960.42	284,750.40
Otros Activos Circulantes	-	-	Provisiones a Corto Plazo	-	-
			Otros Pasivos a Corto Plazo	-	-
<b>Total de Activos Circulantes</b>	<b>2,386,465.08</b>	<b>6,458,184.55</b>	<b>Total de Pasivos Circulantes</b>	<b>7,174,287.74</b>	<b>7,385,105.57</b>
<b>Activo No Circulante</b>			<b>Pasivo No Circulante</b>		
Inversiones Financieras a Largo Plazo	-	-	Cuentas por Pagar a Largo Plazo	-	-
Derechos a Recibir Efectivo o Equivalentes a Largo Plazo	-	-	Documentos por Pagar a Largo Plazo	1,902,090.99	3,028,276.99
Bienes Inmuebles, Infraestructura y Construcciones en Proceso	91,765,459.94	91,765,459.94	Deuda Pública a Largo Plazo	-	-
Bienes Muebles	58,215,280.97	55,646,187.66	Pasivos Diferidos a Largo Plazo	-	-
Activos Intangibles	328,524.40	328,524.40	Fondos y Bienes de Terceros en Garantía y/o en Administración a Largo Plazo	-	-
Depreciación, Deterioro y Amortización Acumulada de Bienes	- 109,082,392.88	- 103,695,821.35	Provisiones a Largo Plazo	-	-
Activos Diferidos	97,934.01	97,934.01			
Estimación por Pérdida o Deterioro de Activos no Circulantes	-	-			
Otros Activos no Circulantes	-	-			
<b>Total de Activos No Circulantes</b>	<b>41,324,806.44</b>	<b>44,142,284.66</b>	<b>Total de Pasivos No Circulantes</b>	<b>1,902,090.99</b>	<b>3,028,276.99</b>
<b>Total de Activos</b>	<b>43,711,271.52</b>	<b>50,600,469.21</b>	<b>Total de Pasivo</b>	<b>9,076,378.73</b>	<b>10,413,382.56</b>
			<b>HACIENDA PÚBLICA/PATRIMONIO</b>		
			<b>Hacienda Pública/Patrimonio Contribuido</b>		
			Aportaciones	143,322,738.98	141,098,585.00
			Donaciones de Capital	2,583,005.03	2,583,005.03
				140,739,733.95	138,515,579.97
			Actualización de la Hacienda Pública/Patrimonio		
			<b>Hacienda Pública/Patrimonio Generado</b>	- 108,687,846.19	- 100,911,498.35
			Resultados del Ejercicio (Ahorro/ Desahorro)	- 7,426,223.59	- 5,132,608.99
			Resultados de Ejercicios Anteriores	- 101,261,622.60	- 95,778,889.36
			Revalúos	-	-
			Reservas	-	-
			Rectificaciones de Resultados de Ejercicios Anteriores	-	-
			<b>Exceso o Insuficiencia en la Actualización de la Hacienda Pública/Patrimonio</b>	-	-
			Resultado por Posición Monetaria	-	-
			Resultado por Tenencia de Activos no Monetarios	-	-
			<b>Total Hacienda Pública/Patrimonio</b>	<b>34,634,892.79</b>	<b>40,187,086.65</b>
			<b>Total de Pasivo y Hacienda Pública/Patrimonio</b>	<b>43,711,271.52</b>	<b>50,600,469.21</b>

"Bajo protesta de decir verdad declaramos que los Estados Financieros y sus Notas, son razonablemente correctos y son responsabilidad del emisor"

  
Marcela Martínez Espinoza  
Directora de Administración y Finanzas

  
Sergio Pablo Mariscal Alvarado  
Rector

**Universidad Tecnológica del Sur de Sonora**  
**Estado de Situación Financiera Detallado - LDF**  
 Al 01 de enero de 2024 y al 31 de diciembre de 2024 (b)

(PESOS)

Concepto (c)	2024	31 de diciembre de 2023	Concepto (c)	2024	31 de diciembre de 2023
<b>ACTIVO</b>			<b>PASIVO</b>		
<b>Activo Circulante</b>			<b>Activo Circulante</b>		
<b>a. Efectivo y Equivalentes (a=a1+a2+a3+a4+a5+a6+a7)</b>	2,386,465.08	3,659,141.17	<b>a. Cuentas por Pagar a Corto Plazo (a=a1+a2+a3+a4+a5+a6+a7+a8+a9)</b>	6,763,327.32	7,100,355.17
a1) Efectivo	-	-	a1) Servicios Personales por Pagar a Corto Plazo	1,264,761.84	1,185,051.06
a2) Bancos/Tesorería	2,386,465.08	3,659,141.17	a2) Proveedores por Pagar a Corto Plazo	933,878.36	140,554.96
a3) Bancos/Dependencias y Otros	-	-	a3) Contratistas por Obras Públicas por Pagar a Corto Plazo	-	-
a4) Inversiones Temporales (Hasta 3 meses)	-	-	a4) Participaciones y Aportaciones por Pagar a Corto Plazo	-	-
a5) Fondos con Afectación Específica	-	-	a5) Transferencias Otorgadas por Pagar a Corto Plazo	-	-
a6) Depósitos de Fondos de Terceros en Garantía y/o Administración	-	-	a6) Intereses, Comisiones y Otros Gastos de la Deuda Pública por Pagar a Corto Plazo	-	-
a7) Otros Efectivos y Equivalentes	-	-	a7) Retenciones y Contribuciones por Pagar a Corto Plazo	2,028,464.18	1,623,438.78
<b>b. Derechos a Recibir Efectivo o Equivalentes (b=b1+b2+b3+b4+b5+b6+b7)</b>	-	2,799,043.38	a8) Devoluciones de la Ley de Ingresos por Pagar a Corto Plazo	-	-
b1) Inversiones Financieras de Corto Plazo	-	15.61	a9) Otras Cuentas por Pagar a Corto Plazo	2,536,222.94	4,151,310.37
b2) Cuentas por Cobrar a Corto Plazo	-	2,798,262.00	<b>b. Documentos por Pagar a Corto Plazo (b=b1+b2+b3)</b>	-	-
b3) Deudores Diversos por Cobrar a Corto Plazo	-	-	b1) Documentos Comerciales por Pagar a Corto Plazo	-	-
b4) Ingresos por Recuperar a Corto Plazo	-	-	b2) Documentos con Contratistas por Obras Públicas por Pagar a Corto Plazo	-	-
b5) Deudores por Anticipos de la Tesorería a Corto Plazo	-	-	b3) Otros Documentos por Pagar a Corto Plazo	-	-
b6) Préstamos Otorgados a Corto Plazo	-	-	<b>c. Porción a Corto Plazo de la Deuda Pública a Largo Plazo (c=c1+c2)</b>	-	-
b7) Otros Derechos a Recibir Efectivo o Equivalentes a Corto Plazo	-	765.77	c1) Porción a Corto Plazo de la Deuda Pública	-	-
<b>c. Derechos a Recibir Bienes o Servicios (c=c1+c2+c3+c4+c5)</b>	-	-	c2) Porción a Corto Plazo de Arrendamiento Financiero	-	-
c1) Anticipo a Proveedores por Adquisición de Bienes y Prestación de Servicios a Corto Plazo	-	-	d. Títulos y Valores a Corto Plazo	-	-
c2) Anticipo a Proveedores por Adquisición de Bienes Inmuebles y Muebles a Corto Plazo	-	-	<b>e. Pasivos Diferidos a Corto Plazo (e=e1+e2+e3)</b>	-	-
c3) Anticipo a Proveedores por Adquisición de Bienes Intangibles a Corto Plazo	-	-	e1) Ingresos Cobrados por Adelantado a Corto Plazo	-	-
c4) Anticipo a Contratistas por Obras Públicas a Corto Plazo	-	-	e2) Intereses Cobrados por Adelantado a Corto Plazo	-	-
c5) Otros Derechos a Recibir Bienes o Servicios a Corto Plazo	-	-	e3) Otros Pasivos Diferidos a Corto Plazo	-	-
<b>d. Inventarios (d=d1+d2+d3+d4+d5)</b>	-	-	<b>f. Fondos y Bienes de Terceros en Garantía y/o Administración a Corto Plazo (f=f1+f2+f3+f4+f5+f6)</b>	410,960.42	284,750.40
d1) Inventario de Mercancías para Venta	-	-	f1) Fondos en Garantía a Corto Plazo	-	-
d2) Inventario de Mercancías Terminadas	-	-	f2) Fondos en Administración a Corto Plazo	-	-
d3) Inventario de Mercancías en Proceso de Elaboración	-	-	f3) Fondos Contingentes a Corto Plazo	-	-
d4) Inventario de Materias Primas, Materiales y Suministros para Producción	-	-	f4) Fondos de Fideicomisos, Mandatos y Contratos Análogos a Corto Plazo	-	-
d5) Bienes en Tránsito	-	-	f5) Otros Fondos de Terceros en Garantía y/o Administración a Corto Plazo	410,960.42	284,750.40
e. Almacenes	-	-	f6) Valores y Bienes en Garantía a Corto Plazo	-	-

Concepto (c)	2024	31 de diciembre de 2023	Concepto (c)	2024	31 de diciembre de 2023
<b>f. Estimación por Pérdida o Deterioro de Activos Circulantes (f=f1+f2)</b>					
f1) Estimaciones para Cuentas Incobrables por Derechos a Recibir Efectivo o Equivalentes	-	-	<b>g. Provisiones a Corto Plazo (g=g1+g2+g3)</b>	-	-
f2) Estimación por Deterioro de Invenarios	-	-	g1) Provisión para Demandas y Juicios a Corto Plazo	-	-
<b>g. Otros Activos Circulantes (g=g1+g2+g3+g4)</b>			g2) Provisión para Contingencias a Corto Plazo	-	-
g1) Valores en Garantía	-	-	g3) Otras Provisiones a Corto Plazo	-	-
g2) Bienes en Garantía (excluye depósitos de fondos)	-	-	<b>h. Otros Pasivos a Corto Plazo (h=h1+h2+h3)</b>	-	-
g3) Bienes Derivados de Embargos, Decomisos, Aseguramientos y Dación en Pago	-	-	h1) Ingresos por Clasificar	-	-
g4) Adquisición con Fondos de Terceros	-	-	h2) Recaudación por Participar	-	-
<b>IA. Total de Activos Circulantes (IA = a + b + c + d + e + f + g)</b>	<b>2,386,465.08</b>	<b>6,459,184.55</b>	h3) Otros Pasivos Circulantes	-	-
<b>Activo No Circulante</b>			<b>IIA. Total de Pasivos Circulantes (IIA = a + b + c + d + e + f + g + h)</b>	<b>7,174,287.74</b>	<b>7,385,105.57</b>
a. Inversiones Financieras a Largo Plazo	-	-	<b>Pasivo No Circulante</b>	-	-
b. Derechos a Recibir Efectivo o Equivalentes a Largo Plazo	-	-	a. Cuentas por Pagar a Largo Plazo	-	-
c. Bienes Inmuebles, Infraestructura y Construcciones en Proceso	91,765,459.94	91,765,459.94	b. Documentos por Pagar a Largo Plazo	1,902,090.99	3,028,276.99
d. Bienes Muebles	58,215,280.97	55,646,187.66	c. Deuda Pública a Largo Plazo	-	-
e. Activos Intangibles	328,524.40	328,524.40	d. Pasivos Diferidos a Largo Plazo	-	-
f. Depreciación, Deterioro y Amortización Acumulada de Bienes	109,082,392.88	103,685,821.35	e. Fondos y Bienes de Terceros en Garantía y/o en Administración a Largo Plazo	-	-
g. Activos Diferidos	97,934.01	97,934.01	f. Provisiones a Largo Plazo	-	-
h. Estimación por Pérdida o Deterioro de Activos no Circulantes	-	-	<b>IIIB. Total de Pasivos No Circulantes (IIIB = a + b + c + d + e + f)</b>	<b>1,902,090.99</b>	<b>3,028,276.99</b>
i. Otros Activos no Circulantes	-	-			
<b>IB. Total de Activos No Circulantes (IB = a + b + c + d + e + f + g + h + i)</b>	<b>41,324,806.44</b>	<b>44,142,284.66</b>	<b>II. Total del Pasivo (II = IIA + IIIB)</b>	<b>9,076,378.73</b>	<b>10,413,382.56</b>
<b>I. Total del Activo (I = IA + IB)</b>	<b>43,711,271.52</b>	<b>50,600,469.21</b>	<b>HACIENDA PÚBLICA/PATRIMONIO</b>		
			<b>IIIA. Hacienda Pública/Patrimonio Contribuido (IIIA = a + b + c)</b>	<b>143,322,738.98</b>	<b>141,098,585.00</b>
			a. Aportaciones	2,583,005.03	2,583,005.03
			b. Donaciones de Capital	140,739,733.95	138,515,579.97
			c. Actualización de la Hacienda Pública/Patrimonio	-	-
			<b>IIIB. Hacienda Pública/Patrimonio Generado (IIIB = a + b + c + d + e)</b>	<b>108,687,846.19</b>	<b>100,911,498.35</b>
			a. Resultados del Ejercicio (Ahorro/ Desahorro)	7,426,223.59	5,132,608.99
			b. Resultados de Ejercicios Anteriores	101,261,622.60	95,778,889.36
			c. Revalúos	-	-
			d. Reservas	-	-
			e. Rectificaciones de Resultados de Ejercicios Anteriores	-	-
			<b>IIIC. Exceso o Insuficiencia en la Actualización de la Hacienda Pública/Patrimonio (IIIC = a + b)</b>	-	-
			a. Resultado por Posición Monetaria	-	-
			b. Resultado por Tenencia de Activos no Monetarios	-	-
			<b>III. Total Hacienda Pública/Patrimonio (III = IIIA + IIIB + IIIC)</b>	<b>34,634,892.79</b>	<b>40,187,086.65</b>
			<b>IV. Total del Pasivo y Hacienda Pública/Patrimonio (IV = II + III)</b>	<b>43,711,271.52</b>	<b>50,600,469.21</b>



Marcela Martínez Espinoza  
Directora de Administración y Finanzas

Sergio Pablo Mariscal Alvarado  
Rector

Universidad Tecnológica del Sur de Sonora

Estado de Actividades

Del 01 de enero al 31 de diciembre de 2024

(Cifras en Pesos)

Concepto	2024	2023
<b>INGRESOS Y OTROS BENEFICIOS</b>		
<b>Ingresos de Gestión</b>		
Impuestos	7,455,742.67	6,865,006.97
Cuotas y Aportaciones de Seguridad Social	-	-
Contribuciones de Mejoras	-	-
Derechos	-	-
Productos	118.84	31.92
Aprovechamientos	-	-
Ingresos por Venta de Bienes y Prestación de Servicios	7,455,623.83	6,864,975.05
<b>Participaciones, Aportaciones, Convenios, Incentivos Derivados de la Colaboración Fiscal, Fondos Distintos de Aportaciones, Transferencias, Asignaciones, Subsidios y Subvenciones, y Pensiones y Jubilaciones</b>	<b>71,683,545.44</b>	<b>73,861,495.19</b>
Participaciones, Aportaciones, Convenios, Incentivos Derivados de la Colaboración Fiscal y Fondos Distintos de Aportaciones	-	-
Transferencias, Asignaciones, Subsidios y Subvenciones, y Pensiones y Jubilaciones	71,683,545.44	73,861,495.19
<b>Otros Ingresos y Beneficios</b>	<b>220,248.19</b>	<b>104,601.10</b>
Ingresos Financieros	-	-
Incremento por Variación de Inventarios	-	-
Disminución del Exceso de Estimaciones por Pérdida o Deterioro u Obsolescencia	-	-
Disminución del Exceso de Provisiones	-	-
Otros Ingresos y Beneficios Varios	220,248.19	104,601.10
<b>Total de Ingresos y Otros Beneficios</b>	<b>79,359,536.30</b>	<b>80,831,103.26</b>
<b>GASTOS Y OTRAS PÉRDIDAS</b>		
<b>Gastos de Funcionamiento</b>		
Servicios Personales	79,448,995.96	78,958,360.84
Materiales y Suministros	66,667,233.81	64,298,173.31
Servicios Generales	1,182,336.51	2,235,950.34
<b>Transferencias, Asignaciones, Subsidios y Otras Ayudas</b>	<b>11,599,425.64</b>	<b>12,424,237.19</b>
Transferencias Internas y Asignaciones al Sector Público	1,930,000.00	1,768,199.00
Transferencias al Resto del Sector Público	-	-
Subsidios y Subvenciones	-	-
Ayudas Sociales	-	-
Pensiones y Jubilaciones	1,930,000.00	1,768,199.00
Transferencias a Fideicomisos, Mandatos y Contratos Análogos	-	-
Transferencias a la Seguridad Social	-	-
Donativos	-	-
Transferencias al Exterior	-	-
<b>Participaciones y Aportaciones</b>		
Participaciones	-	-
Aportaciones	-	-
Convenios	-	-
<b>Intereses, Comisiones y Otros Gastos de la Deuda Pública</b>		
Intereses de la Deuda Pública	-	-
Comisiones de la Deuda Pública	-	-
Gastos de la Deuda Pública	-	-
Costo por Coberturas	-	-
Apoyos Financieros	-	-
<b>Otros Gastos y Pérdidas Extraordinarias</b>		
Estimaciones, Depreciaciones, Deterioros, Obsolescencia y Amortizaciones	5,406,763.93	5,237,152.41
Provisiones	5,406,763.93	5,237,152.41
Disminución de Inventarios	-	-
Otros Gastos	-	-
<b>Inversión Pública</b>		
Inversión Pública no Capitalizable	-	-
<b>Total de Gastos y Otras Pérdidas</b>	<b>86,785,759.89</b>	<b>85,963,712.25</b>
<b>Resultados del Ejercicio (Ahorro/Desahorro)</b>	<b>- 7,426,223.59 -</b>	<b>5,132,608.99</b>

Bajo protesta de decir verdad declaramos que los Estados Financieros y sus Notas, son razonablemente correctos y son responsabilidad del emisor


Marcela Martínez Espinoza  
Directora de Administración y Finanzas

Sergio Pablo Mariscal Alvarado  
Rector

**Universidad Tecnológica del Sur de Sonora**  
**Estado de Variación en la Hacienda Pública**  
**Del 01 de enero al 31 de diciembre de 2024**  
**(Cifras en Pesos)**

Concepto	Hacienda Pública / Patrimonio Contribuido	Hacienda Pública / Patrimonio Generado de Ejercicios Anteriores	Hacienda Pública / Patrimonio Generado del Ejercicio	Exceso o Insuficiencia en la Actualización de la Hacienda Pública / Patrimonio	Total
<b>Hacienda Pública / Patrimonio Contribuido Neto de 2023</b>	141,098,585.00				141,098,585.00
Aportaciones	2,583,005.03				2,583,005.03
Donaciones de Capital	138,515,579.97				138,515,579.97
Actualización de la Hacienda Pública/Patrimonio					-
<b>Hacienda Pública / Patrimonio Generado Neto de 2023</b>		95,778,889.36	5,132,608.99		100,911,498.35
Resultados del Ejercicio (Ahorro/Desahorro)			5,132,608.99		5,132,608.99
Resultados de Ejercicios Anteriores		95,778,889.36			95,778,889.36
Revalúos					-
Reservas					-
Rectificaciones de Resultados de Ejercicios Anteriores					-
<b>Exceso o Insuficiencia en la Actualización de la Hacienda Pública / Patrimonio Neto de 2023</b>					-
Resultado por Posición Monetaria					-
Resultado por Tenencia de Activos no Monetarios					-
<b>Hacienda Pública / Patrimonio Neto Final de 2023</b>	141,098,585.00	95,778,889.36	5,132,608.99		40,187,086.65
<b>Cambios en la Hacienda Pública / Patrimonio Contribuido Neto de 2024</b>	2,224,153.98				2,224,153.98
Aportaciones					-
Donaciones de Capital	2,224,153.98				2,224,153.98
Actualización de la Hacienda Pública/Patrimonio					-
<b>Variaciones de la Hacienda Pública / Patrimonio Generado Neto de 2024</b>		5,482,733.24	2,293,614.60		7,776,347.84
Resultados del Ejercicio (Ahorro/Desahorro)			7,428,223.59		7,428,223.59
Resultados de Ejercicios Anteriores		5,482,733.24	5,132,608.99		350,124.25
Revalúos					-
Reservas					-
Rectificaciones de Resultados de Ejercicios Anteriores					-
<b>Cambios en el Exceso o Insuficiencia en la Actualización de la Hacienda Pública / Patrimonio Neto de 2024</b>					-
Resultado por Posición Monetaria					-
Resultado por Tenencia de Activos no Monetarios					-
<b>Hacienda Pública / Patrimonio Neto Final de 2024</b>	143,322,738.98	101,261,622.60	7,428,223.59		34,634,892.79

Bajo protesta de decir verdad declaramos que los Estados Financieros y sus notas, son razonablemente correctos y son responsabilidad del emisor


  
 Marcela Martínez Espinoza  
 Directora de Administración y Finanzas

  
 Sergio Pablo Mariscal Alvarado  
 Rector

**Universidad Tecnológica del Sur de Sonora**  
**Estado de Cambios en la Situación Financiera**  
**Del 01 de enero al 31 de diciembre de 2024**  
(Cifras en Pesos)

Concepto	Origen	Aplicación
<b>ACTIVO</b>	<b>9,458,291.00</b>	<b>2,569,093.31</b>
<b>Activo Circulante</b>	<b>4,071,719.47</b>	<b>0.00</b>
Efectivo y Equivalentes	1,272,676.09	
Derechos a Recibir Efectivo o Equivalentes	2,799,043.38	
Derechos a Recibir Bienes o Servicios		
Inventarios		
Almacenes		
Estimación por Pérdida o Deterioro de Activos Circulantes		
Otros Activos Circulantes		
<b>Activo No Circulante</b>	<b>5,386,571.53</b>	<b>2,569,093.31</b>
Inversiones Financieras a Largo Plazo		
Derechos a Recibir Efectivo o Equivalentes a Largo Plazo		
Bienes Inmuebles, Infraestructura y Construcciones en Proceso		
Bienes Muebles		2,569,093.31
Activos Intangibles		
Depreciación, Deterioro y Amortización Acumulada de Bienes	5,386,571.53	
Activos Diferidos		
Estimación por Pérdida o Deterioro de Activos no Circulantes		
Otros Activos no Circulantes		
<b>PASIVO</b>	<b>126,210.02</b>	<b>1,463,213.85</b>
<b>Pasivo Circulante</b>	<b>126,210.02</b>	<b>337,027.85</b>
Cuentas por Pagar a Corto Plazo		337,027.85
Documentos por Pagar a Corto Plazo		
Porción a Corto Plazo de la Deuda Pública a Largo Plazo	126,210.02	
Títulos y Valores a Corto Plazo		
Pasivos Diferidos a Corto Plazo		
Fondos y Bienes de Terceros en Garantía y/o Administración a Corto Plazo		
Provisiones a Corto Plazo		
Otros Pasivos a Corto Plazo		
<b>Pasivo No Circulante</b>	<b>0.00</b>	<b>1,126,186.00</b>
Cuentas por Pagar a Largo Plazo		
Documentos por Pagar a Largo Plazo		
Deuda Pública a Largo Plazo		1,126,186.00
Pasivos Diferidos a Largo Plazo		
Fondos y Bienes de Terceros en Garantía y/o en Administración a Largo Plazo		
Provisiones a Largo Plazo		
<b>HACIENDA PUBLICA/PATRIMONIO</b>	<b>2,224,153.98</b>	<b>7,776,347.84</b>
<b>Hacienda Pública/Patrimonio Contribuido</b>	<b>2,224,153.98</b>	<b>0.00</b>
Aportaciones		
Donaciones de Capital		
Actualización de la Hacienda Pública/Patrimonio	2,224,153.98	
<b>Hacienda Pública/Patrimonio Generado</b>	<b>0.00</b>	<b>7,776,347.84</b>
Resultados del Ejercicio (Ahorro/ Desahorro)		2,293,614.60
Resultados de Ejercicios Anteriores		5,482,733.24
Revalúos		
Reservas		
Rectificaciones de Resultados de Ejercicios Anteriores		
<b>Excesos o Insuficiencia en la Actualización de la Hacienda Pública/Patrimonio</b>	<b>0.00</b>	<b>0.00</b>
Resultado por Posición Monetaria		
Resultado por Tenencia de Activos no Monetarios		

Bajo protesta de decir verdad declaramos que los Estados Financieros y sus notas, son razonablemente correctos y son responsabilidad del emisor



Marcela Martínez Espinoza  
Directora de Administración y Finanzas



Sergio Pablo Mariscal Alvarado  
Rector

Universidad Tecnológica del Sur de Sonora


Estado de Flujos de Efectivo


Del 01 de enero al 31 de diciembre de 2024

(Cifras en Pesos)

Concepto	2024	2023
<b>Flujos de Efectivo de las Actividades de Operación</b>		
<b>Origen</b>		
Impuestos	79,359,536.30	80,831,103.26
Cuotas y Aportaciones de Seguridad Social		
Contribuciones de Mejoras		
Derechos		
Productos	118.84	31.92
Aprovechamientos		
Ingresos por Venta de Bienes y Prestación de Servicios	7,675,872.02	6,969,576.15
Participaciones, Aportaciones, Convenios, Incentivos Derivados de la Colaboracion Fiscal y Fondos Distintos de Aportaciones		
Transferencias, Asignaciones, Subsidios y Subvenciones, y Pensiones y Jubilaciones	71,683,545.44	73,861,495.19
Otros Origenes de Operación		
<b>Aplicación</b>		
Servicios Personales	80,407,332.25	81,615,435.61
Materiales y Suministros	65,800,280.83	61,835,216.62
Servicios Generales	1,151,986.14	2,160,711.37
Transferencias Internas y Asignaciones al Sector Público	10,363,119.84	12,358,921.20
Transferencias al resto del Sector Público		
Subsidios y Subvenciones		
Ayudas Sociales		
Pensiones y Jubilaciones	1,930,000.00	1,768,199.00
Transferencias a Fideicomisos, Mandatos y Contratos Análogos		
Transferencias a la Seguridad Social		
Donativos		
Transferencias al Exterior		
Participaciones		
Aportaciones		
Convenios		
Otras Aplicaciones de Operación	1,161,945.44	3,492,387.42
<b>Flujos Netos de Efectivo por Actividades de Operación</b>	<b>-1,047,795.95</b>	<b>-784,332.35</b>
<b>Flujos de Efectivo de las Actividades de Inversión</b>		
<b>Origen</b>		
Bienes Inmuebles, Infraestructura y Construcciones en Proceso	0.00	0.00
Bienes Muebles		
Otros Origenes de Inversión		
<b>Aplicación</b>		
Bienes Inmuebles, Infraestructura y Construcciones en Proceso	224,880.14	199,295.52
Bienes Muebles		
Otras Aplicaciones de Inversión	224,880.14	116,227.92
<b>Flujos Netos de Efectivo por Actividades de Inversión</b>	<b>-224,880.14</b>	<b>83,067.60</b>
<b>Flujo de Efectivo de las Actividades de Financiamiento</b>		
<b>Origen</b>		
Endeudamiento Neto	0.00	0.00
Interno	0.00	0.00
Externo	0.00	0.00
Otros Origenes de Financiamiento	0.00	0.00
<b>Aplicación</b>		
Servicios de la Deuda	0.00	0.00
Interno	0.00	0.00
Externo		
Otras Aplicaciones de Financiamiento		
<b>Flujos netos de Efectivo por Actividades de Financiamiento</b>	<b>0.00</b>	<b>0.00</b>
<b>Incremento/Disminución Neta en el Efectivo y Equivalentes al Efectivo</b>	<b>-1,272,676.09</b>	<b>-983,627.87</b>
<b>Efectivo y Equivalentes al Efectivo al Inicio del Ejercicio</b>	<b>3,659,141.17</b>	<b>4,642,769.04</b>
<b>Efectivo y Equivalentes al Efectivo al Final del Ejercicio</b>	<b>2,386,465.08</b>	<b>3,659,141.17</b>

Bajo protesta de decir verdad declaramos que los Estados Financieros y sus Notas, son razonablemente correctos y son responsabilidad del emisor


  
 Marcela Martínez Espinoza  
 Directora de Administración y Finanzas

  
 Sergio Pablo Mariscal Alvarado  
 Rector

**Universidad Tecnológica del Sur de Sonora**  
**Estado Analítico del Activo**  
**Del 01 de enero al 31 de diciembre de 2024**  
(Cifras en Pesos)

Concepto	Saldo Inicial	Cargos del Periodo	Abonos del Periodo	Saldo Final	Variación del Periodo
<b>ACTIVO</b>	<b>50,600,469.21</b>	<b>240,122,230.63</b>	<b>247,011,428.32</b>	<b>43,711,271.52</b>	<b>-6,889,197.69</b>
<b>Activo Circulante</b>	<b>6,458,184.55</b>	<b>237,553,137.32</b>	<b>241,624,856.79</b>	<b>2,386,465.08</b>	<b>-4,071,719.47</b>
Efectivo y Equivalentes	3,659,141.17	159,235,575.27	160,508,251.36	2,386,465.08	-1,272,676.09
Derechos a Recibir Efectivo o Equivalentes	2,799,043.38	77,357,982.87	80,157,026.25	0.00	-2,799,043.38
Derechos a Recibir Bienes o Servicios		959,579.18	959,579.18	0.00	0.00
Inventarios				0.00	0.00
Almacenes				0.00	0.00
Estimación por Pérdida o Deterioro de Activos Circulantes				0.00	0.00
Otros Activos Circulantes				0.00	0.00
<b>Activo No Circulante</b>	<b>44,142,284.66</b>	<b>2,569,093.31</b>	<b>5,386,571.53</b>	<b>41,324,806.44</b>	<b>-2,817,478.22</b>
Inversiones Financieras a Largo Plazo				0.00	0.00
Derechos a Recibir Efectivo o Equivalentes a Largo Plazo				0.00	0.00
Bienes Inmuebles, Infraestructura y Construcciones en Proceso	91,765,459.94			91,765,459.94	0.00
Bienes Muebles	55,646,187.66	2,569,093.31		58,215,280.97	2,569,093.31
Activos Intangibles	328,524.40			328,524.40	0.00
Depreciación, Deterioro y Amortización Acumulada de Bienes	-103,695,821.35		5,386,571.53	-109,082,392.88	-5,386,571.53
Activos Diferidos	97,934.01			97,934.01	0.00
Estimación por Pérdida o Deterioro de Activos no Circulantes				0.00	0.00
Otros Activos no Circulantes				0.00	0.00

Bajo protesta de decir verdad declaramos que los Estados Financieros y sus Notas, son razonablemente correctos y son responsabilidad del emisor

  
Marcela Martínez Espinoza  
Directora de Administración y Finanzas

  
Sergio Pablo Mariscal Alvarado  
Rector





**Universidad Tecnológica del Sur de Sonora**  
**Estado Analítico de la Deuda y Otros Pasivos**  
**Del 01 de enero al 31 de diciembre de 2024**

(Cifras en Pesos)

Denominación de las Deudas	Moneda de Contratación	Institución o País Acreedor	Saldo Inicial del Periodo	Saldo Final del Periodo
<b>DEUDA PÚBLICA</b>				
<b>Corto Plazo</b>				
<b>Deuda Interna</b>				
Instituciones de Crédito			0.00	0.00
Títulos y Valores			0.00	0.00
Arrendamientos Financieros				
<b>Deuda Externa</b>				
Organismos Financieros Internacionales			0.00	0.00
Deuda Bilateral			0.00	
Títulos y Valores				
Arrendamientos Financieros				
<i>Subtotal de Deuda Pública a Corto Plazo</i>			<i>0.00</i>	<i>0.00</i>
<b>Largo Plazo</b>				
<b>Deuda Interna</b>				
Instituciones de Crédito			0.00	0.00
Títulos y Valores				
Arrendamientos Financieros				
<b>Deuda Externa</b>				
Organismos Financieros Internacionales			0.00	0.00
Deuda Bilateral				
Títulos y Valores				
Arrendamientos Financieros				
<i>Subtotal de Deuda Pública a Largo Plazo</i>			<i>0.00</i>	<i>0.00</i>
Total de Otros Pasivos	Peso	México	10,413,382.56	9,076,378.73
<b>Total de Deuda Pública y Otros Pasivos</b>			<b>10,413,382.56</b>	<b>9,076,378.73</b>

Bajo protesta de decir verdad declaramos que los Estados Financieros y sus Notas, son razonablemente correctos y son responsabilidad del emisor

  
 Marcela Martinez Espinoza  
 Directora de Administración y Finanzas


  
 Sergio Pablo Mariscal Alvarado  
 Rector

**Universidad Tecnológica del Sur de Sonora**  
**Informe Analítico de la Deuda Pública y Otros Pasivos - LDF**  
**Del 01 de enero al 31 de diciembre de 2024**  
(PESOS)

Denominación de la Deuda Pública y Otros Pasivos (c)	Saldo al 31 de diciembre de 2023(d)	Disposiciones del Periodo (e)	Amortizaciones del Periodo (f)	Revaluaciones, Reclasificaciones y Otros Ajustes (g)	Saldo Final del Periodo (h) h=d+e+f+g	Pago de intereses del Periodo (i)	Pago de Comisiones y demás costos asociados durante el Periodo (j)
<b>1. Deuda Pública (1=A+B)</b>							
<b>A. Corto Plazo (A=a1+a2+a3)</b>							
a1) Instituciones de Crédito							
a2) Títulos y Valores							
a3) Arrendamientos Financieros							
<b>B. Largo Plazo (B=b1+b2+b3)</b>							
b1) Instituciones de Crédito							
b2) Títulos y Valores							
b3) Arrendamientos Financieros							
<b>2. Otros Pasivos</b>	10,413,382.56				9,076,378.73		
<b>3. Total de la Deuda Pública y Otros Pasivos (3=1+2)</b>	10,413,382.56				9,076,378.73		
<b>4. Deuda Contingente 1 (Informativo)</b>							
A. Deuda Contingente 1							
B. Deuda Contingente 2							
C. Deuda Contingente XX							
<b>5. Valor de Instrumentos Bono Cupón Cero 2 (Informativo)</b>							
A. Instrumento Bono Cupón Cero 1							
B. Instrumento Bono Cupón Cero 2							
C. Instrumento Bono Cupón Cero XX							

1 Se refiere a cualquier Financiamiento sin fuente o garantía de pago definida, que sea asumida de manera solidaria o subsidiaria por las Entidades Federativas con sus Municipios, organismos descentralizados y empresas de participación estatal mayoritaria y fideicomisos, locales o municipales, y por los Municipios con sus respectivos organismos descentralizados y empresas de participación municipal mayoritaria.  
2 Se refiere al valor del Bono Cupón Cero que respalda el pago de los créditos asociados al mismo (Activo).

Obligaciones a Corto Plazo (k)	Monto Contratado (l)	Plazo Pactado (m)	Tasa de Interés (n)	Comisiones y Costos Relacionados (o)	Tasa Efectiva (p)
<b>6. Obligaciones a Corto Plazo (Informativo)</b>					
A. Crédito 1					
B. Crédito 2					
C. Crédito XX					



Marcela Martínez Espinoza  
Directora de Administración y Finanzas



Sergio Pablo Mariscal Alvarado  
Rector

**Universidad Tecnológica del Sur de Sonora**  
**Informe Analítico de Obligaciones Diferentes de Financiamientos – LDF**  
**Del 01 de enero al 31 de diciembre de 2024**

(PESOS)

Denominación de las Obligaciones Diferentes de Financiamiento (c)	Fecha del Contrato (d)	Fecha de inicio de operación del proyecto (e)	Fecha de vencimiento (f)	Monto de la inversión pactado (g)	Plazo pactado (h)	Monto promedio mensual del pago de la contraprestación (i)	Monto promedio mensual del pago de la contraprestación correspondiente al pago de inversión (j)	Monto pagado de la inversión actualizado al XX de XXXXXX de 2024 (l)	Monto pagado de la inversión al XX de XXXXXX de 2024 (k)	Saldo pendiente por pagar de la inversión al XX de XXXXXX de 2024 (m = g - l)
A. Asociaciones Público Privadas (APP's) (A=a+b+c+d) a) APP 1 b) APP 2 c) APP 3 d) APP XX										
B. Otros Instrumentos (B=a+b+c+d) a) Otro Instrumento 1 b) Otro Instrumento 2 c) Otro Instrumento 3 d) Otro Instrumento XX										
<b>"NADA QUE INFORMAR EN ESTE APARTADO"</b>										
C. Total de Obligaciones Diferentes de Financiamiento (C=A+B)										

Marcela Martinez Espinoza  
 Directora de Administración y Finanzas


Sergio Pablo Mariscal Alvarado  
 Rector

Universidad Tecnológica del Sur de Sonora  
Informe sobre Pasivos Contingentes  
Al 31 de diciembre de 2024

A Corto Plazo

ADEUDO ISSSTESON \$1,264,761.84

A Mediano Plazo



A Largo Plazo

Bajo protesta de decir verdad declaramos que los Estados Financieros y sus Notas, son razonablemente correctos y son responsabilidad del emisor

Marcela Martinez Espinoza  
Directora de Administración y Finanzas

Sergio Pablo Mariscal Alvarado  
Rector

**Universidad Tecnológica del Sur de Sonora**  
**Notas a los Estados Financieros**  
**Al 31 de diciembre de 2024**

**NOTAS A LOS ESTADOS FINANCIEROS**  
**Ver Guía de Elaboración**

**Se deberá cumplir con lo siguiente:**

**A) NOTAS DE GESTION ADMINISTRATIVA:**  
**B) NOTAS DE DESGLOSE**  
**C) NOTAS DE MEMORIA: Cuentas de Orden**  
**Incluir los 16 puntos señalados**

1. Autorización e Historia.
2. Panorama Económico y Financiero.
3. Organización y Objeto Social.
4. Bases de Preparación de los Estados Financieros.
5. Políticas de Contabilidad Significativas.
6. Posición en Moneda Extranjera y Protección por Riesgo Cambiario.
7. Reporte Analítico del Activo.
8. Fideicomisos, Mandatos y Análogos.
9. Reporte de la Recaudación.
10. Información sobre la Deuda y el Reporte Analítico de la Deuda.
11. Calificaciones otorgadas.
12. Proceso de Mejora.
13. Información por Segmentos.
14. Eventos Posteriores al Cierre.
15. Partes Relacionadas.
16. Responsabilidad Sobre la Presentación Razonable de la Información Contable

## UNIVERSIDAD TECNOLÓGICA DEL SUR DE SONORA

Notas a los Estados Financieros  
Al 31 de diciembre del 2024

(PESOS)

### a) NOTAS DE GESTIÓN ADMINISTRATIVA

#### 1.- Autorización e Historia

Antecedentes y objeto de la Universidad:

Se crea la Universidad Tecnológica del Sur de Sonora como un Organismo Público Descentralizado del Gobierno del Estado de Sonora, con personalidad jurídica y patrimonio propio, adherida al Sistema Nacional de Universidades Tecnológicas teniendo por objeto impartir educación de tipo superior tecnológica, para formar profesionistas con aptitudes y conocimientos científicos y tecnológicos para aplicarlos en la solución creativa de los problemas que afectan a los sectores público, privado y social del Estado y del País; El decreto que crea la Universidad fue publicado el 02 de septiembre de 2002.

La Universidad cuenta con los siguientes órganos:

- a. Un órgano de gobierno conformado por el Consejo directivo y un Rector
- b. Un órgano de administración conformado por los Directores de División o de Centros que establezca el Reglamento Interior de la universidad y los órganos Colegiados que señale el Reglamento interior de la Universidad.

El órgano máximo de gobierno de la Universidad lo representa el Consejo directivo, integrado del a siguiente manera:

- Por invitación del titular del Poder Ejecutivo tres representantes de la Secretaría de Educación pública, los cuales serán designados por su titular, con preferencia de dos representantes de la Coordinación General de Universidades Tecnológicas.
- Tres representantes del Gobierno del Estado de Sonora que serán el Secretario de Educación y Cultura, quien lo presidirá, El Secretario de Hacienda y el Secretario de Economía.
- Un representante del Gobierno Municipal de Cajeme, Sonora, a invitación de titular del Poder Ejecutivo.
- Tres representantes del Sector Productivo del Estado, a invitación del titular el Poder ejecutivo.

#### 2.- Panorama Económico y Financiero

Debido a la insuficiencia presupuestal que se mantuvo al cierre del ejercicio 2015 y a la recepción tardía de las ministraciones de subsidios se ha trabajado llevando a cabo las actividades relevantes indispensables para el logro de las metas de la universidad, para cumplir con el principal objetivo de educar, sin afectar la estructura programática ni el logro de las mismas; de igual forma a la fecha debido a la transición de poderes del

**(PESOS)**

estado de Sonora nos encontramos en la misma situación financiera, tratando de cumplir con el objetivo principal de educar.

### **3.- Organización y Objeto Social**

Es política de Calidad para la Universidad Tecnológica del Sur de Sonora formar seres humanos integrales mediante programas educativos pertinentes y acreditados para que se incorporen al campo laboral y social con el fin de coadyuvar en el desarrollo, regional, nacional e internacional basados en un sistema de Gestión de Calidad de la Norma ISO 9001.

#### **a) Objeto Social.**

-Impartir educación de tipo superior tecnológica, para formar profesionales con aptitudes y conocimientos científicos y tecnológicos para aplicarlos en la solución creativa de los problemas que afectan a los sectores públicos, privado y social del estado del país.

#### **b) Principal Actividad.**

- Ofrecer programas de continuidad de estudio para los egresados de nivel Técnico Superior Universitario, que les permita alcanzar los niveles académicos de licenciatura y postgrado con base en los requisitos y modelos académicos aprobado.

- Realizar Investigación científica y tecnológica que contribuya a ampliar el conocimiento y que se traduzca en aportaciones concretas para el mejoramiento y, mejor eficacia en la producción de bienes y servicios y la elevación del nivel de vida de la comunidad.

Promover el desarrollo de perfiles académicos que correspondan a las necesidades de la región con un sentido de innovación e incorporación a los avances científicos y tecnológicos nacionales e internacionales.

#### **c) Ejercicio Fiscal.**

Del 01 de enero al 31 de diciembre de 2024.

#### **d) El Régimen jurídico.**

Es persona moral con fines no lucrativos.

#### **e) Consideraciones Fiscales.**

En virtud de sus fines no lucrativos, la entidad auditada no es contribuyente del Impuesto Sobre la Renta (ISR) sobre el remanente del ejercicio, sin embargo; tiene otras obligaciones fiscales en materia de ISR y otras contribuciones sociales, es responsable

## UNIVERSIDAD TECNOLÓGICA DEL SUR DE SONORA

Notas a los Estados Financieros  
Al 31 de diciembre del 2024

(PESOS)

solidario por la retención y entero de los impuestos y contribuciones tal y como lo requieren las disposiciones fiscales. Asimismo presentar la declaración informativa por pagos por medios de nómina.

### f) Estructura Organizacional Básica.

La Universidad contará con los siguientes órganos:

- a) Un comité Directivo
- b) Un Rector

El Reglamento Interior de la Universidad determinará los órganos colegiados y unidades administrativas que la integran, así como las atribuciones que les correspondan.

El Consejo Directivo, como máxima autoridad de la Universidad se integra de la siguiente forma:

- c) Tres representantes del Gobierno del Estado de Sonora, que serán el Secretario de Educación y Cultura, quien lo presidirá, el Secretario de Hacienda y el Secretario de Economía;
- d) Tres representantes de la Secretaría de Educación Pública, los cuales serán designados por su titular, con preferencia de dos representantes de la Coordinación General de Universidades Tecnológicas;
- e) Un representante del Gobierno Municipal de Cajeme, Sonora, a invitación del titular del Poder Ejecutivo;
- f) Tres representantes del Sector Productivo del Estado, a invitación del titular del Poder Ejecutivo.
- g) Fideicomisos, mandatos y análogos de los cuales es fideicomitente o fideicomisario.  
NO APLICA.

#### 4.- Bases de Preparación de los Estados Financieros

Los Estados Financieros se presentan a pesos históricos y de acuerdo a los criterios de contabilidad gubernamental y políticas de registro, las cuales difieren las Normas Internacionales de Información Financiera.

##### 1. Principales políticas contables:

###### a. Costo Histórico

Los bienes se registran a su costo de adquisición, no se reconocen los efectos de la inflación en los estados financieros. Las cifras incluidas en los estados financieros fueron determinadas con base en costos históricos, debido a que el organismo es una Institución con fines no lucrativos, y no tiene como propósito fundamental darle mantenimiento financiero a su patrimonio, premisa básica para el reconocimiento de los efectos de la inflación en la información financiera.

###### b. Base de registro



## UNIVERSIDAD TECNOLÓGICA DEL SUR DE SONORA

Notas a los Estados Financieros  
Al 31 de diciembre del 2024

(PESOS)

Se cumple con la Ley General de Contabilidad Gubernamental al llevarse a cabo los registros de acuerdo a la normatividad emitida por el CONAC.

c. Depreciación de Inmuebles, Maquinaria y Equipo

A partir del ejercicio 2013, se reconoce la depreciación en línea recta de los bienes a través del tiempo, atendiendo a la vida útil de los mismos en base a la guía de vida útil estimada y porcentajes de depreciación, emitidos por el Consejo Nacional de Armonización Contable.

### 5.- Políticas de Contabilidad Significativas

#### 1. Principales políticas contables:

- a) **Costo Histórico.-** Los bienes se registran a su costo de adquisición. No se reconocen los efectos de la inflación en los estados financieros, Las cifras incluidas en los estados financieros fueron determinadas con base en costos históricos, debido a que el organismo es una institución con fines no lucrativos y no tiene como propósito fundamental darle mantenimiento financiero a su patrimonio, premisa básica para el reconocimiento de los efectos de la inflación en la información financiera.
- b) **Base de Registro.-** Se cumple con la Ley General de Contabilidad Gubernamental al llevarse a cabo los registros de acuerdo a la normatividad emitida por la CONAC.
- c) **Depreciación de Inmuebles, Maquinaria y Equipo.-** A partir del Ejercicio terminado el 31 de diciembre de 2013, se reconoce la depreciación en línea recta de los bienes a través del tiempo, atendiendo a la vida útil de los mismos en base a la guía de Vida Útil estimada y porcentajes de depreciación, emitido por el Consejo Nacional de Armonización Contable.
- d) **Legalidad.-** De acuerdo a la práctica contable, todas las operaciones celebradas deben observar las disposiciones legales contenidas en las diversas Leyes y Reglamentos Gubernamentales. Cuando existen conflictos contra las Normas de Información Financiera Gubernamental se da preferencia a las disposiciones legales.
- e) **Inversiones en Activos Fijos.-** Las inversiones en activos no monetarios se registran a su valor o costo de adquisición incluidos los derechos, impuestos y gastos de importación impuesto directos o indirectos no recuperables, así como; honorarios profesionales, seguros, almacenaje, etc... que recaigan sobre la adquisición. Se registra a resultados los montos de la depreciación sistemáticamente a lo largo de su vida útil. La depreciación es un proceso de distribución del COSTO DE ADQUISICIÓN y, ésta misma es calculada sobre bases y métodos consistentes a partir de la fecha en que el bien esté disponible para su uso (ver inciso C), estos son considerados egresos en el

**UNIVERSIDAD TECNOLÓGICA DEL SUR DE SONORA**

Notas a los Estados Financieros  
**Al 31 de diciembre del 2024**

**(PESOS)**

período en que se adquieren únicamente en el PRESUPUESTO DE EGRESOS; lo anterior en base a la normatividad emitida por el CONAC y la NIF C-6 emitida por el CINIF.

- f) Obligaciones Laborales.-** La Entidad no reconoce los efectos contingentes de las obligaciones laborales del personal contenidas en la NIF D-3, emitidos por el Consejo Mexicano para la Investigación y Desarrollo de Normas de Información Financiera A.C., ya que conforme a los artículos 3,4,5 y 96 de la Ley Número 38 del Instituto de Seguridad y Servicios Sociales de los Trabajadores del Estado de Sonora, y artículo 1 del Reglamento de la Ley antes mencionada, la función de otorgar las jubilaciones y pensiones corresponde al Instituto de Seguridad y Servicios Sociales de los Trabajadores del Estado de Sonora (ISSSTESON).

**6.- Posición en Moneda Extranjera y Protección por Riesgo Cambiario  
 NO APLICA.**

**7.- Reporte Analítico del Activo**

En el estado analítico del activo el gasto capitalizado es el de Bienes Muebles por \$2,569,093.31 como sigue:

Acondicionamiento taller pesado procesos industriales que fue donado, como sigue:

BIENES MUEBLES			
CONCEPTO	IMPORTE	VIDA UTIL	PORCENTAJE DEPRECIACION
Centro de maquinado CNC marca Z-MAT modelo VMC500	802,447.47	10 años	10%
Cortadora de plasma marca plasmatherm modelo steel 2x serie 167102016	434,636.40	10 años	10%
Extrusora de plastico serie ZLYJ1331351	386,250.00	10 años	10%
Dobladora de tubo CNC modelo DW38 serie MH1112108	345,972.00	10 años	10%
Prensa hidraulica marca EMM	254,848.11	10 años	10%
<b>TOTAL</b>	<b>2,224,153.98</b>		

**UNIVERSIDAD TECNOLÓGICA DEL SUR DE SONORA**

Notas a los Estados Financieros  
 Al 31 de diciembre del 2024

(PESOS)

Adquisición de dos computadoras por recurso PRODEP para el área académica y una con recurso propio para el área de contabilidad como sigue:

BIENES MUEBLES			
CONCEPTO	IMPORTE	VIDA UTIL	PORCENTAJE DEPRECIACION
Equipo de computo area de contabilidad Alejandra Cuen	9,880.01	3 años	33%
EQUIPO DE COMPUTO E IMPRESORA MTRA RUTH ALONSO PRODEP AREA DE INVESTIGACION	30,000.00	3 años	33%
EQUIPO DE COMPUTO E IMPRESORA MTRA ZULEMA GAYTAN PRODEP AREA DE INVESTIGACION	30,000.00	3 años	33%
<b>TOTAL</b>	<b>69,880.01</b>		

Adquisición de veinte computadoras para laboratorio de TIC con recurso propio como sigue:

BIENES MUEBLES			
CONCEPTO	IMPORTE	VIDA UTIL	PORCENTAJE DEPRECIACION
20 Equipo de computo para laboratorio de TIC	155,000.13	3 años	33%
<b>TOTAL</b>	<b>155,000.13</b>		

Adquisición de un servidor para la operación de la universidad con recurso propio como sigue:

BIENES MUEBLES			
CONCEPTO	IMPORTE	VIDA UTIL	PORCENTAJE DEPRECIACION
1 SERVIDOR T560 INTEL XEON SILVER MARCA DELL Y SUS COMPONENTES	120,059.19	3 años	33%
<b>TOTAL</b>	<b>120,059.19</b>		

# UNIVERSIDAD TECNOLÓGICA DEL SUR DE SONORA

Notas a los Estados Financieros  
Al 31 de diciembre del 2024

(PESOS)



## UNIVERSIDAD TECNOLÓGICA DEL SUR DE SONORA

Estado de Sonora  
Estado Analítico del Activo  
Del 01/ene./2024 al 31/dic./2024  
(Cifras en Pesos)

Fecha y hora de impresión: 05/ene./2025 11:30 a. m.

Concepto	Saldo Inicial	Cargos del periodo	Abonos del periodo	Saldo Final	Variación del Periodo
<b>ACTIVO</b>	<b>\$50,600,469.21</b>	<b>\$240,122,230.63</b>	<b>\$247,011,428.32</b>	<b>\$43,711,271.52</b>	<b>-\$6,889,197.69</b>
<b>ACTIVO CIRCULANTE</b>	<b>\$4,468,184.66</b>	<b>\$227,663,187.32</b>	<b>\$241,824,866.78</b>	<b>\$2,388,466.88</b>	<b>-\$4,071,718.47</b>
Efectivo y equivalentes	\$3,659,141.17	\$159,235,875.27	\$160,500,251.36	\$2,386,465.08	-\$1,272,878.09
Derechos a recibir efectivo o equivalentes	\$2,799,043.38	\$77,357,982.87	\$80,157,026.25	\$0.00	-\$2,799,043.38
Derechos a recibir bienes o servicios	\$0.00	\$959,579.18	\$959,579.18	\$0.00	\$0.00
<b>ACTIVO NO CIRCULANTE</b>	<b>\$44,142,284.89</b>	<b>\$2,589,083.31</b>	<b>\$6,288,671.63</b>	<b>\$41,224,868.44</b>	<b>-\$2,817,478.22</b>
Bienes inmuebles, infraestructura y construcciones en proceso	\$91,765,459.54	\$0.00	\$0.00	\$91,765,459.54	\$0.00
Bienes muebles	\$55,546,187.66	\$2,589,083.31	\$0.00	\$58,215,280.97	\$2,569,093.31
Activos intangibles	\$338,524.40	\$0.00	\$0.00	\$338,524.40	\$0.00
Depreciación, deterioro y amortización acumulada de bienes	-\$103,695,821.35	\$0.00	\$5,386,571.53	-\$105,082,382.88	-\$5,386,571.53
Activos diferidos	\$97,934.01	\$0.00	\$0.00	\$97,934.01	\$0.00

### 8.- Fideicomisos, Mandatos y Análogos NO APLICA

### 9.- Reporte de la Recaudación

En este periodo recibimos tanto recurso estatal como federal como se informa:

Federales	29,830,498.00
Estatales	41,853,047.44
<b>TOTAL</b>	<b>71,683,545.44</b>

(PESOS)

**10.- Información sobre la Deuda y el Reporte Analítico de la Deuda.**

**NO APLICA**

**11.- Calificaciones Otorgadas**

La entidad no cuenta con calificaciones para efectos crediticios.

**12.- Proceso de Mejora**

Se está implementando el registro de inventarios a través del módulo de bienes patrimoniales en el sistema SAACG.NET, para llevar un control más eficiente.

**13.- Información por Segmentos**

**NO APLICA**

**14.- Eventos Posteriores al Cierre**

**NO APLICA**

**15.- Partes Relacionadas**

**NO APLICA.**

**16.- Responsabilidad Sobre la Presentación Razonable de la Información Contable.**

La entidad en los estados financieros cumplió con esta nota de gestión administrativa al señalar en los mismos la siguiente leyenda "Bajo protesta de decir verdad declaramos que los Estados Financieros, son razonablemente correctos y son responsabilidad del emisor".

## UNIVERSIDAD TECNOLÓGICA DEL SUR DE SONORA

Notas a los Estados Financieros  
Al 31 de diciembre del 2024

(PESOS)

### b) NOTAS DE DESGLOSE

#### I) NOTAS AL ESTADO DE ACTIVIDADES

- Total de ingresos y otros beneficios son resultado de la recaudación por la prestación de servicios propios de la universidad, transferencias por subsidios estatales y federales.

Concepto	2024	2023
Inscripción	2,430,240.00	2,584,939.00
Colegiatura	3,392,777.83	2,877,474.17
Recargos	100.00	99,210.00
Constancias	34,895.00	38,245.00
Titulación	936,555.00	614,143.88
Examen de regularización	82,600.00	50,200.00
Cursos, talleres y diplomados	52,600.00	25,155.00
Ingresos varios	66,176.00	56,328.00
Multas de biblioteca		
Costo por materia	56,720.00	42,130.00
Proceso de selección		61,950.00
Curso SMRT		
Curso de idiomas	7,540.00	28,275.00
Apoyo de empresa		
Cursos de educación continua	146,040.00	107,700.00
Plataformas tecnológicas	249,380.00	279,225.00
Subsidio Estatal	41,853,047.44	42,907,147.29
Subsidio Federal	29,830,498.00	30,954,347.90
Productos	118.84	31.92
Productos financieros		
Otros ingresos	220,248.19	104,601.10
<b>Suma</b>	<b>79,359,536.30</b>	<b>80,831,103.26</b>

- Total de gastos y otras partidas se integran de acuerdo al gasto corriente de la universidad.

Concepto	2024	2023
Servicios personales	66,667,233.81	64,298,173.31
Materiales y suministros	1,182,336.51	2,235,950.34
Servicios generales	11,599,425.64	12,424,237.19
Ayudas sociales	1,930,000.00	1,768,199.00
Estimaciones, depreciaciones, deterioros, obsolescencia y amortizaciones	5,406,763.93	5,237,152.41
<b>Suma</b>	<b>86,785,759.89</b>	<b>85,963,712.25</b>

## UNIVERSIDAD TECNOLÓGICA DEL SUR DE SONORA

Notas a los Estados Financieros  
Al 31 de diciembre del 2024

(PESOS)

### II) NOTAS AL ESTADO DE SITUACIÓN FINANCIERA

#### Activo

##### Efectivo y Equivalentes

- Durante el ejercicio 2024 se cuenta con 1 fondo fijo de caja, esto con la finalidad de facilitar la operación de las diferentes unidades administrativas y mayor transparencia en el ejercicio de los recursos pero para efecto de cierre de ejercicio se reintegra, como se indica cuadro anexo:

Partida	Responsable	Unidad Administrativa	Importe
1111-16	Ramírez Castillo Roxana Guadalupe	Depto. de Contabilidad	0.00
		Total	0.00

- Los bancos muestran de manera acumulada los cargos y abonos que tuvieron en el mes para cumplir con la operación de la universidad, quedando como sigue:

Cuenta	Nombre de la cuenta	SALDO ANTERIOR		MOVIMIENTOS		SALDO ACTUAL	
		DEUDOR	ACREEDOR	DEUDOR	ACREEDOR	DEUDOR	ACREEDOR
1112	BANCOS/TESORERÍA	\$2,894,810.08	\$0.00	\$31,083,841.70	\$31,592,186.70	\$2,386,465.08	\$0.00
1112-01	HSBC Cta.4034728428 (Propios)	\$106,823.16	\$0.00	\$14,15,952.00	\$1,522,702.99	\$72.16	\$0.00
1112-28	HSBC Cta.4060784253 FORE	\$429,004.29	\$0.00	\$727.51	\$320,886.28	\$108,845.52	\$0.00
1112-32	HSBC Cta. 4061397451(FOA Confianza)	\$2,044,634.19	\$0.00	\$264,818.34	\$2,007,342.68	\$302,109.85	\$0.00
1112-34	HSBC Cta. 4062074240 (Ing propio UTN)	\$7,735.62	\$0.00	\$7,800.00	\$12,973.90	\$2,561.72	\$0.00
1112-52	HSBC Cta. 4067633636 Educ continua y becas	\$0.00	\$0.00	\$52,600.00	\$52,600.00	\$0.00	\$0.00
1112-54	HSBC Cta. 4067931725 Estatal 2023	\$0.00	\$0.00	\$0.00	\$0.00	\$0.00	\$0.00
1112-55	HSBC Cta. 4067931733 Federal 2023	\$0.00	\$0.00	\$0.00	\$0.00	\$0.00	\$0.00
1112-56	HSBC Cta. 4067931527	\$0.00	\$0.00	\$14,400.00	\$14,400.00	\$0.00	\$0.00
1112-57	HSBC Cta. 4069254886 PRODEP 2023	\$0.00	\$0.00	\$0.00	\$0.00	\$0.00	\$0.00
1112-58	Scotiabank Cta. 25605099435 Propios	\$202.08	\$0.00	\$0.00	\$202.08	\$0.00	\$0.00
1112-59	Scotiabank Cta. 25605099485 FOA	\$0.00	\$0.00	\$0.00	\$0.00	\$0.00	\$0.00
1112-60	Scotiabank Cta.25605118439 Federal 2024	\$1,895.25	\$0.00	\$7,005,038.00	\$7,006,933.25	\$0.00	\$0.00
1112-61	Scotiabank Cta.25605118450 Estatal 2024	\$304,513.50	\$0.00	\$22,322,505.85	\$20,654,145.52	\$1,972,873.83	\$0.00
1112-62	HSBC CNTA. 4070547625 PRODEP 2024	\$2.00	\$0.00	\$0.00	\$0.00	\$2.00	\$0.00

#### Derechos a recibir Efectivo y Equivalentes y Bienes o Servicios

Para efecto de cierre de ejercicio se canceló la cuenta de inversión, no quedaron deudores diversos con saldo y no se generó subsidio al empleo, por lo que quedo saldo en \$ 0.00 en efectivo y equivalentes y bienes o servicios.

#### Inventarios

- No aplica

## UNIVERSIDAD TECNOLÓGICA DEL SUR DE SONORA

Notas a los Estados Financieros  
Al 31 de diciembre del 2024

(PESOS)

### Almacenes

- No aplica

### Inversiones financieras

- No aplica

### Bienes Muebles, Inmuebles e Intangibles

- Se informa de manera agrupada por cuenta los rubros de bienes muebles e inmuebles, así como el monto de la depreciación, misma que se reconoce la depreciación en línea recta de los bienes a través del tiempo, atendiendo a la vida útil de los mismos en base a la guía de Vida útil estimada y porcentajes de depreciación, emitido por el CONAC, aplicado a adquisiciones a partir del ejercicio 2013.

#### UNIVERSIDAD TECNOLÓGICA DEL SUR DE SONORA

##### ACTIVOS FIJOS CONTROL DE DEPRECIACIÓN

	AÑOS	TASA DE DEPRECIACIÓN	MENSUAL	DEP. ACUMULADA 31/12/2023	TOTAL
BIENES INMUEBLES (EDIFICIO Y OTROS BIENES INMUEBLES)	20	5%	353,189.41	22,924,227.13	4,238,272.92
MOBILIARIO	10	10%	154.89	286,317.75	1,977.93
BIENES INFORMATICOS	3	33.30%	45,954.12	7,166,829.06	561,321.20
EQUIPO PARA ESCUELAS Y LABORATORIOS	10	10%	41,470.51	8,503,775.98	442,042.29
MAQUINARIA Y EQ. AGROPECUARIO	10	10%	66.67	55,694.60	4,288.88
SISTEMA DE AIRE ACONDICIONADO, CALEFACCIÓN Y REFRIGERACIÓN	10	10%	1,370.07	214,282.48	19,272.17
EQUIPO DE COMUNICACIÓN Y TELECOMUNICACIONES	10	10%	3,917.80	287,706.96	47,515.74
EQUIPO DE TRANSPORTE	5	20%	-	372,509.89	41,390.05
EQUIPO MEDICO Y DE LABORATORIO	5	20%	425.00	15,300.00	5,100.00
<b>TOTAL DE DEPRECIACIÓN EJERCICIO</b>					<b>5,361,181.18</b>

##### ACTIVOS FIJOS CONTROL DE AMORTIZACION

	AÑOS	TASA DE AMORTIZACIÓN	MENSUAL	AMORT. ACUMULADA 31/12/2023	TOTAL
BIENES INFORMATICOS	3	33.30%	9,116.55	76,628.15	45,582.75
<b>TOTAL DE DEPRECIACIÓN EJERCICIO</b>					<b>45,582.75</b>



## UNIVERSIDAD TECNOLÓGICA DEL SUR DE SONORA

Notas a los Estados Financieros  
Al 31 de diciembre del 2024

(PESOS)

<b>BIENES MUEBLES</b>	<b>58,215,280.97</b>
Mobiliario y equipo de administración	25,103,383.93
Mobiliario y equipo educacional y recreativo	30,742,275.72
Equipo e instrumental medico y de laboratorio	86,007.77
Vehiculos y equipo de transporte	875,802.00
Maquinaria, otros equipos y herramientas	1,296,685.62
Colecciones, obras de arte y objetos valiosos	111,125.93

### Estimaciones y deterioros

Se realizó levantamiento de inventario corroborando que todos los bienes muebles e inmuebles estuvieran en buen estado y bajo resguardo, teniendo el informe final al 31 de Diciembre del 2024.

### Otros activos

Es el depósito en garantía a CFE por \$96,334.01 e INFRA por \$1,600.00 para la operación de la universidad.

### Pasivo

#### Cuentas y documentos por pagar

# UNIVERSIDAD TECNOLÓGICA DEL SUR DE SONORA

## Notas a los Estados Financieros Al 31 de diciembre del 2024

(PESOS)

Pasivos Registrados :

Monto por antigüedad de pasivos registrados en contabilidad

		30	60	90	180	360 o mas	Total Administración anterior 09-15	Total
		\$4,396,373.90	\$744,813.63	\$504,902.11	\$1,528,198.10	\$0.00	\$1,902,090.99	\$9,076,378.73
2000	PASIVO							
2114-02	IMSS	\$56,923.81	\$1980.74	\$0.00	\$0.00	\$0.00	\$0.00	\$0.00
2114-03	Cesantia y vejez	\$10,707.71	\$8,403.79	\$0.00	\$0.00	\$0.00	\$0.00	\$0.00
2114-402	APORTACION POR SEGURO DE VIDA AL ISSSTESON	\$48.64	\$0.00	\$0.00	\$0.00	\$0.00	\$0.00	\$0.00
2114-4103	APORTACION POR SEGURO DE RETIRO AL ISSSTESON	\$2,905.60	\$0.00	\$0.00	\$0.00	\$0.00	\$0.00	\$0.00
2114-4106	OTRAS PRESTACIONES DE SEGURIDAD SOCIAL	\$27,858.00	\$0.00	\$0.00	\$0.00	\$0.00	\$0.00	\$0.00
2114-4108	APORTACIONES POR SERVICIO MEDICO DEL	\$1049,405.46	\$0.00	\$0.00	\$0.00	\$0.00	\$0.00	\$0.00
2115-5302	PENSIONES Y JUBILACIONES DECRETADAS POR EL	\$3,528.09	\$0.00	\$0.00	\$0.00	\$0.00	\$0.00	\$0.00
212-1000024	CORPORATIVO SASE SA DE CV	\$24,932.00	\$224,877.60	\$0.00	\$0.00	\$0.00	\$0.00	\$0.00
212-1000086	PEREZ ALVAREZ SA DE CV	\$0.00	\$30,350.37	\$0.00	\$0.00	\$0.00	\$0.00	\$0.00
212-1000370	COMISION FEDERAL DE ELECTRICIDAD	\$67,024.00	\$0.00	\$0.00	\$0.00	\$0.00	\$0.00	\$0.00
212-1000583	ALFA TECNOLOGIAS DE INFORMACION Y	\$43,521.00	\$0.00	\$0.00	\$0.00	\$0.00	\$0.00	\$0.00
212-1000797	RAMIREZ ACOSTA LETICIA	\$28,008.00	\$0.00	\$0.00	\$0.00	\$0.00	\$0.00	\$0.00
212-1000804	TELEFONIA POR CABLE, SA DE CV	\$28,008.00	\$0.00	\$0.00	\$0.00	\$0.00	\$0.00	\$0.00
212-1000962	EQUIPOS DIGITALES Y DE IMPRESION DEL NOROESTE.	\$7,052.00	\$0.00	\$0.00	\$0.00	\$0.00	\$0.00	\$0.00
212-1000977	Bernal Torres Ana Fabiola	\$34,800.00	\$0.00	\$0.00	\$0.00	\$0.00	\$0.00	\$0.00
212-2-000915	Quintero Arteche Jose Antonio	\$20,059.18	\$0.00	\$0.00	\$0.00	\$0.00	\$0.00	\$0.00
217-7101	ISPT Nomina	\$1574,957.99	\$0.00	\$0.00	\$0.00	\$0.00	\$0.00	\$0.00
217-7103	2% Impto Estatal Nomina	\$308,673.00	\$44,184.00	\$0.00	\$0.00	\$0.00	\$0.00	\$0.00
217-7106	10% ISR retenido	\$375.00	\$0.00	\$0.00	\$0.00	\$0.00	\$0.00	\$0.00
217-7108	Ret ISR Reg. Simplif. Confianza	\$294.18	\$0.00	\$0.00	\$0.00	\$0.00	\$0.00	\$0.00
218-0201	AHORRO VOLUNTARIO EMPLEADOS 50	\$26,500.00	\$26,800.00	\$107,800.00	\$150,900.00	\$0.00	\$0.00	\$0.00
218-0202	Recurso PRODEP 2024	\$0.00	\$0.00	\$2.00	\$0.00	\$0.00	\$0.00	\$0.00
218-A08	Alumnos UTS Ingresos por inscripciones	\$21420.00	\$0.00	\$5,606.00	\$76,997.45	\$0.00	\$0.00	\$0.00
218-F33	Fondo de Retiro Sindicalizado	\$266,308.18	\$270,945.70	\$272,839.98	\$1300,300.65	\$0.00	\$0.00	\$0.00
218-07	Fondo de Retiro de los Trabajadores	\$0.00	\$0.00	\$108,851.13	\$0.00	\$0.00	\$0.00	\$0.00
218-08	Fondo de Ahorro de los Trabajadores	\$264,877.86	\$37,291.43	\$0.00	\$0.00	\$0.00	\$0.00	\$0.00
2229-015	FONDO DE APOYO A LA CALIDAD 2008	\$0.00	\$0.00	\$0.00	\$0.00	\$0.00	\$1,902,090.99	

- En la partida de Servicios Personales por Pagar a Corto Plazo se manifiesta un saldo de \$1,264,761.84 correspondiente a las cuotas ISSSTESON e IMSS al mes de diciembre 2024.
- Al cierre del mes de diciembre 2024, se cuenta con un saldo de proveedores por pagar a corto plazo por \$ 933,878.36.
- En la partida de retenciones y contribuciones por pagar a corto plazo se manifiesta un saldo de \$ 2,028,464.18 dichas retenciones corresponden al mes de diciembre, mismas que serán enteradas a más tardar el 17 del mes entrante.
- En la cuenta de acreedores diversos nos ocupa en su mayoría debido a los fondos extraordinarios por ejercer.

### Fondos y bienes de terceros en garantía y/o administración

- En la cuenta de Fondos y bienes de terceros en garantía y/o administración a corto plazo está el Fondo de retiro a los trabajadores con un saldo de \$108,851.13 y el Fondo de ahorro de los trabajadores con un saldo de \$302,109.29.

**UNIVERSIDAD TECNOLÓGICA DEL SUR DE SONORA**

Notas a los Estados Financieros  
Al 31 de diciembre del 2024

(PESOS)

**Pasivos diferidos**

- No aplica

**Provisiones**

- No aplica

**Otros pasivos**

- No aplica

**III) NOTAS AL ESTADO DE VARIACIONES EN LA HACIENDA PÚBLICA/PATRIMONIO**

La Entidad dispone de un patrimonio propio que se integra como sigue:

Nombre de la Cuenta	Saldo al 31/12/2024	Saldo al 31/12/2023
Aportaciones	2,583,005.03	2,583,005.03
Donaciones de Capital	140,739,733.95	138,515,579.97
Resultado de ejercicios anteriores	-101,261,622.60	-95,778,889.36
Resultado del Ejercicio	-7,426,223.59	-5,132,608.99

Variación entre la Hacienda Pública / Patrimonio Neto Final:

Resultado de ejercicios anteriores inicial	-	<b>100,911,498.35</b>
Reintegro de remanente recurso federal ejercicio 2023		370,316.65
Reclasificación saldos depreciación ejercicio 2023		20,192.40
Resultado de ejercicios anteriores final	-	<b>101,261,622.60</b>

**IV) NOTAS AL ESTADO DE FLUJO DE EFECTIVO**

- El análisis de los saldos en el Estado de Flujo de Efectivo es la siguiente:

**UNIVERSIDAD TECNOLÓGICA DEL SUR DE SONORA**

Notas a los Estados Financieros  
Al 31 de diciembre del 2024

(PESOS)

	2024	2023
<b>Flujos de efectivo de las actividades de operación</b>		
<b>Origen</b>	<b>79,359,536.30</b>	<b>80,831,103.26</b>
Productos	118.84	31.92
Ingresos prestación de servicios	7,675,872.02	6,969,576.15
Subsidios	71,683,545.44	73,861,495.19
Otros orígenes de operación	-	-
<b>Aplicación</b>	<b>80,407,332.25</b>	<b>81,615,435.61</b>
Servicios personales	65,800,280.83	61,835,216.62
Materiales y suministros	1,151,986.14	2,160,711.37
Servicios generales	10,363,119.84	12,358,921.20
Ayudas sociales	1,930,000.00	1,768,199.00
Otras aplicaciones de operación	1,161,945.44	3,492,387.42
<b>Flujos netos de efectivo de las actividades de operación</b>	<b>- 1,047,795.95 -</b>	<b>784,332.35</b>
<b>Flujos de efectivo de las actividades de inversión</b>		
<b>Aplicación</b>	<b>224,880.14</b>	<b>199,295.52</b>
Bienes inmuebles, infraestructura y construcciones en proceso		
Bienes muebles	224,880.14	116,227.92
<b>Otras aplicaciones de inversión</b>		<b>83,067.60</b>
<b>Flujos netos de efectivo por actividades de inversión</b>	<b>- 224,880.14 -</b>	<b>199,295.52</b>
<b>Flujo de efectivo de las actividades de financiamiento</b>	<b>-</b>	<b>-</b>
<b>Aplicación</b>		
Otras aplicaciones de financiamiento		
<b>Flujos netos de efectivo por actividades de financiamiento</b>	<b>-</b>	<b>-</b>
<b>Incremento/disminución neta en el efectivo y equivalentes al efectivo</b>	<b>- 1,272,676.09 -</b>	<b>983,627.87</b>
Efectivo y equivalentes al efectivo al inicio del ejercicio	3,659,141.17	4,642,769.04
Efectivo y equivalentes al efectivo al final del ejercicio	2,386,465.08	3,659,141.17

*FLUJOS DE EFECTIVO DE LAS ACTIVIDADES DE OPERACIÓN*

*OTRAS APLICACIONES DE OPERACIÓN*

+	\$	159,235,575.27	1110 Cargo cuenta de Efectivo y Equivalentes
-	\$	79,359,536.30	8150 Abono cuenta Ley de Ingresos Recaudada
=	\$	<b>79,876,038.97</b>	
+	\$	160,508,251.36	1110 Abono cuenta de Efectivo y Equivalentes
-	\$	79,470,266.95	8270 Cargo cuenta Presupuesto de Egresos Pagado
=	\$	<b>81,037,984.41</b>	
<b>Comparativo</b>	=	<b>-\$ 1,161,945.44</b>	<b>Otras Aplicaciones de Operación</b>

## UNIVERSIDAD TECNOLÓGICA DEL SUR DE SONORA

### Notas a los Estados Financieros Al 31 de diciembre del 2024

(PESOS)

En conclusión el importe en el rubro de otras aplicaciones de operación son todos los movimientos en el rubro de Efectivo y equivalentes al cierre de mes, más los saldos en los ingresos recaudados por subsidio federal y estatal e ingresos propios recibidos y todos los egresos pagados.

1. Análisis del Efectivo y Equivalentes al Efectivo, se ha tenido un manejo más controlado con relación al ejercicio anterior.

Efectivo y Equivalentes		
Concepto	2024	2023
Efectivo	-	-
Bancos/Tesorería	2,386,465.08	3,659,141.17
Bancos/Dependencias y Otros		
Inversiones Temporales (Hasta 3 meses)		
Fondos con afectación específica		
Depositos de fondos de terceros en garantía y/o administración		
Otros efectivos y equivalentes		
<b>Total</b>	<b>2,386,465.08</b>	<b>3,659,141.17</b>

2. Adquisiciones de las actividades de inversión efectivamente pagadas, se ha incrementado en bienes muebles para la operación de la universidad en relación al ejercicio anterior.

Adquisiciones de actividades de inversión efectivamente pagadas		
Concepto	2024	2023
<b>Bienes inmuebles, infraestructura y construcciones en proceso</b>	<b>91,765,459.94</b>	<b>91,765,459.94</b>
Terrenos	7,000,000.00	7,000,000.00
Viviendas		
Edificios no habitacionales	82,601,117.62	82,601,117.62
Infraestructura		
Construcciones en proceso en bienes de dominio público		
Construcciones en proceso en bienes propios		
Otros bienes inmuebles	2,164,342.32	2,164,342.32
<b>Bienes muebles</b>	<b>58,215,280.97</b>	<b>55,646,187.66</b>
Mobiliario y equipo de administración	25,103,383.93	22,111,974.22
Mobiliario y equipo educacional y recreativo	30,742,275.72	31,095,508.48
Equipo e instrumental médico y de laboratorio	86,007.77	86,007.77
Vehículos y equipo de transporte	875,802.00	875,802.00
Equipo de defensa y seguridad		
Maquinaria, otros equipos y herramientas	1,296,685.62	1,365,769.26
Colecciones, obras de arte y objetos valiosos	111,125.93	111,125.93
Activos biológicos	-	-
<b>Otras inversiones</b>		
<b>Total</b>	<b>149,980,740.91</b>	<b>147,411,647.60</b>

**UNIVERSIDAD TECNOLÓGICA DEL SUR DE SONORA**

**Notas a los Estados Financieros  
 Al 31 de diciembre del 2024**

**(PESOS)**

3. Conciliación de los flujos de efectivo netos de las actividades de operación y los saldos de resultados del ejercicio (ahorro/desahorro)

Concepto	31/12/2024	31/12/2023
<b>Resultados del Ejercicio Ahorro/Desahorro</b>	- 7,426,223.59	- 5,132,608.99
<b>Movimientos de partidas (o rubros) que no afectan al efectivo</b>		
Depreciación	5,406,763.93	5,237,152.41
Amortización		
Incrementos en las provisiones	- 1,337,003.83	10,413,382.56
Incremento en inversiones producido por evaluación		
Ganancia/pérdida en venta de bienes muebles, inmuebles e intangibles		
Incremento en cuentas por cobrar	- 2,799,043.38	2,799,043.38
<b>Flujos de efectivo netos de las actividades de operación</b>	- 1,047,795.95	- 784,332.35

**Ingresos**

- De acuerdo a convenio celebrado Estado Federación para el ejercicio 2024, por parte de la federación se están recibiendo las ministraciones de recursos ordinarios en tiempo y forma de acuerdo al convenio 50-50 Estado-Federación.
- De los ingresos propios para 2024 se captaron al cierre en el mes de diciembre \$7,675,990.86

**Egresos**

- Al mes de diciembre 2024 tenemos un ahorro/desahorro por \$ -7,426,223.59 teniendo egresos por el orden de \$ 86,785,759.89
- Al 31 de diciembre 2024 tenemos un presupuesto ejercido por \$0.00
- Al 31 de diciembre 2024 tenemos un presupuesto pagado por \$79,470,266.95
- Al 31 de diciembre 2024 tenemos un presupuesto devengado por \$2,253,668.34

**V) CONCILIACION ENTRE LOS INGRESOS PRESUPUESTARIOS Y CONTABLES, ASI COMO ENTRE LOS EGRESOS PRESUPUESTARIOS Y LOS GASTOS CONTABLES**

## UNIVERSIDAD TECNOLÓGICA DEL SUR DE SONORA

Notas a los Estados Financieros  
Al 31 de diciembre del 2024

(PESOS)

- **Conciliación de los egresos presupuestarios y los gastos contables**

En la conciliación de los egresos presupuestarios y contables, hubo egresos presupuestarios no contables por \$344,939.33 de mobiliario y equipo de administración y hubo gastos contables no presupuestarios por \$5,406,763.93 de depreciación acumulada a diciembre.

<b>TOTAL DE EGRESOS PRESUPUESTARIOS</b>		<b>81,723,935.29</b>
<b>MENOS EGRESOS PRESUPUESTARIOS NO CONTABLES</b>		<b>1,527,275.84</b>
MATERIALES Y SUMINISTROS	1,182,336.51	
MOBILIARIO Y EQUIPO DE ADMINISTRACION	344,939.33	
MAQUINARIA, OTROS EQUIPOS Y HERRAMIENTAS		
ACTIVOS INTANGIBLES		
ADEUDOS DE EJERCICIOS FISCALES ANTERIORES (ADEFAS)		
<b>MAS GASTOS CONTABLES NO PRESUPUESTARIOS</b>		<b>6,589,100.44</b>
ESTIMACIONES, DEPRECIACIONES, DETERIOROS, OBSOLESCENCIA Y AMORTIZACIONES	5,406,763.93	
MATERIALES Y SUMINISTROS	1,182,336.51	
<b>TOTAL DE GASTOS CONTABLES</b>		<b>86,785,759.89</b>

- **Conciliación de los ingresos presupuestarios y los gastos contables**

En la conciliación de los ingresos presupuestarios y contables no hubo ingresos contables no presupuestarios, los \$ 79,359,536.30 se integran por ingresos propios \$7,675,990.86, subsidio estatal por \$41,853,047.44 y subsidio federal por \$29,830,498.00.

<b>TOTAL DE INGRESOS PRESUPUESTARIOS</b>		<b>79,359,536.30</b>
<b>MAS INGRESOS CONTABLES NO PRESUPUESTARIOS</b>		<b>-</b>
INGRESOS FINANCIEROS	-	
<b>MENOS INGRESOS PRESUPUESTARIOS NO CONTABLES</b>		<b>-</b>
<b>TOTAL DE GASTOS CONTABLES</b>		<b>79,359,536.30</b>

## UNIVERSIDAD TECNOLÓGICA DEL SUR DE SONORA

Notas a los Estados Financieros  
Al 31 de diciembre del 2024

(PESOS)

### c) NOTAS DE MEMORIA (CUENTAS DE ORDEN)

#### Cuentas de orden contables

A continuación se presenta los saldos de cartera registrada actualmente en cuentas de orden:

- Cartera a corto plazo



Universidad Tecnológica del Sur de Sonora  
Administración de cartera Cartera

Ciclo Escolar	60 días	90 días	90 - 180 días	365 o mas días	Total
Enero - Abril 2020	-	-	-	205,620.00	205,620.00
Enero - Abril 2021	-	-	-	135,240.00	135,240.00
Enero - Abril 2022	-	-	-	109,890.00	109,890.00
Enero - Abril 2023	-	-	-	85,415.00	85,415.00
Enero - Abril 2024	-	124,680.00	-	-	124,680.00
Enero - Abril 2025	29,745.00	-	-	-	29,745.00
Mayo - Agosto 2020	-	-	-	142,910.00	142,910.00
Mayo - Agosto 2021	-	-	-	78,610.00	78,610.00
Mayo - Agosto 2022	-	-	-	26,325.00	26,325.00
Mayo - Agosto 2023	-	-	-	48,110.00	48,110.00
Mayo - Agosto 2024	-	75,460.00	-	-	75,460.00
Septiembre - Diciembre 2020	-	-	-	180,255.00	180,255.00
Septiembre - Diciembre 2021	-	-	-	139,275.00	139,275.00
Septiembre - Diciembre 2022	-	-	-	44,885.00	44,885.00
Septiembre - Diciembre 2023	-	-	68,320.00	-	68,320.00
Septiembre - Diciembre 2024	256,360.00	-	-	-	256,360.00
<b>Total</b>	<b>286,105.00</b>	<b>200,140.00</b>	<b>68,320.00</b>	<b>1,196,535.00</b>	<b>1,751,100.00</b>

- Cartera y adeudo a largo plazo



**UNIVERSIDAD TECNOLÓGICA DEL SUR DE SONORA**

Notas a los Estados Financieros  
 Al 31 de diciembre del 2024

(PESOS)

PARTIDA	CONCEPTO	IMPORTE
2229-001	CICLO ENE-ABR'14	\$28,802.00
2229-002	CICLO MYO-AGO'14	\$67,479.00
2229-003	CICLO SEP-DIC'14	\$2,537.00
2229-006	CICLO ENE-ABR'17	\$163,908.00
2229-007	CICLO MYO-AGO'17	\$139,290.00
2229-008	CICLO SEP-DIC'17	\$65,030.00
2229-004	CICLO ENE-ABR'16	\$4,349.00
2229-005	CICLO SEP-DIC'16	\$200.00
2229-009	CICLO ENE-ABR'18	\$129,676.00
2229-010	CICLO MYO-AGO'18	\$82,795.00
2229-011	CICLO SEP-DIC'18	\$79,100.00
2229-012	CICLO ENE-ABR'19	\$115,830.00
2229-013	CICLO MYO-AGO'19	\$78,600.00
2229-014	CICLO SEP-DIC'19	\$124,470.00
		<b>\$1,082,066.00</b>

Se tiene al cierre del mes en cuentas de orden Subsidio por recibir del Estado de Sonora de ejercicios anteriores por \$5'565,050.46, el cual comprende subsidio por recibir del estado 2013 por un importe de \$ 816,669.00 por concepto de solicitudes de pago pendientes de recibir en cuentas de orden, folios que se detallan a continuación:

- Subsidio correspondiente a la 1ra.Qna. Enero 2013 OP.12504 \$ 58,333.50
- Subsidio correspondiente a la 2da.Qna. Abril 2013 OP.7496 \$ 58,333.50

Subsidios recibidos	
1ra.Qna. Mayo 2013 OP.20405	\$ 58,333.50
2da.Qna. Mayo 2013 OP.20408	\$ 58,333.50
1ra.Qna. Junio 2013 OP.25663	\$ 58,333.50
2da.Qna. Junio 2013 OP.25665	\$ 58,333.50
1ra.Qna. Julio 2013 OP.28480	\$ 58,333.50
2da.Qna. Julio 2013 OP.28487	\$ 58,333.50
1ra.Qna. Agosto 2013 OP.38184	\$ 58,333.50

**UNIVERSIDAD TECNOLÓGICA DEL SUR DE SONORA**

Notas a los Estados Financieros  
**Al 31 de diciembre del 2024**

(PESOS)

2da.Qna. Agosto 2013 OP.38186	\$ 58,333.50
al mes de Septiembre 2013 OP.42974	\$ 58,333.50
al mes de Octubre 2013 OP.42973	\$ 58,333.50
al mes de Noviembre 2013 OP.47069	\$ 58,333.50
al mes de Diciembre 2013 OP.51118	\$ 58,333.50

Al cierre del ejercicio 2014 quedaron 3 solicitudes de pago pendientes de recibir por un importe de \$ 180,000.00, las cuales también se registraron en cuentas de orden, los folios se detallan a continuación:

- Subsidio correspondiente al mes de Mayo 2014 OP.51289 \$ 60,000.00
- Subsidio correspondiente al mes de Noviembre 2014 OP.47664 \$ 60,000.00
- Subsidio correspondiente al mes de Diciembre 2014 OP.51294 \$ 60,000.00

Al cierre del ejercicio 2015 quedaron 12 solicitudes de pago pendientes de recibir por un importe de \$ 4,568,381.46, las cuales también se registraron en cuentas de orden, los folios se detallan a continuación:

Solicitudes de pago pendientes de recibir	
Subsidio G.O. 1ra.Qna.de Febrero 2015 OP.1900004838	\$ 52,046.82
Subsidio G.O. 2da.Qna.de Febrero 2015 OP.1900004843	\$ 52,046.81
Subsidio G.O. 1ra.Qna.de Marzo 2015 OP.1900005214	\$ 43,385.25
Subsidio G.O. 2da.Qna.de Marzo 2015 OP.1900005218	\$ 43,385.25
Subsidio G.O. del mes de Abril 2015 OP.1900008017	\$ 80,573.25
Subsidio G.O. del mes de Mayo 2015 OP.1900014382	\$ 82,040.70
Subsidio G.O. del mes de Junio 2015 OP.1900014963	\$ 107,482.00
Subsidio S.P. 2da.Qna.de Junio 2015 OP.1900014972	\$ 777,440.41

**UNIVERSIDAD TECNOLÓGICA DEL SUR DE SONORA**

Notas a los Estados Financieros  
Al 31 de diciembre del 2024

(PESOS)

Subsidio S.P. 1ra.Qna.de Julio 2015 OP.1900017406	\$ 887,550.06
Subsidio S.P. 2da.Qna.de Julio 2015 OP.1900017408	\$ 887,550.06
Subsidio S.P. 1ra.Qna.de Agosto 2015 OP.1900020300	\$ 777,440.44
Subsidio S.P. 2da.Qna.de Agosto 2015 OP.1900020302	\$ 777,440.41

**Cuentas de orden presupuestario**


En las cuentas de orden presupuestarias, se informa el avance que se generó al cierre del 31 de Diciembre, como sigue:

CUENTAS DE ORDEN PRESUPUESTARIAS	<b>2024</b>
<b>LEY DE INGRESOS</b>	
<i>LEY DE INGRESOS ESTIMADA</i>	65,625,972.00
<i>LEY DE INGRESOS POR EJECUTAR</i>	2,345,512.98
<i>MODIFICACIONES A LA LEY DE INGRESOS ESTIMADA</i>	16,079,077.28
<i>LEY DE INGRESOS DEVENGADA</i>	0.00
<i>LEY DE INGRESOS RECAUDADA</i>	79,359,536.30
<b>PRESUPUESTO DE EGRESOS</b>	
<i>PRESUPUESTO DE EGRESOS APROBADO</i>	65,625,972.00
<i>PRESUPUESTO DE EGRESOS POR EJERCER</i>	4,200,806.04
<i>MODIFICACIONES AL PPTO. DE EGRESOS APROBADO</i>	16,079,077.28
<i>PRESUPUESTO DE EGRESOS COMPROMETIDO</i>	-4,219,692.05
<i>PRESUPUESTO DE EGRESOS DEVENGADO</i>	2,253,668.34
<i>PRESUPUESTO DE EGRESOS EJERCIDO</i>	0.00
<i>PRESUPUESTO DE EGRESOS PAGADO</i>	79,470,266.95

“Bajo protesta de decir verdad declaramos que los Estados Financieros, son razonablemente correctos y son responsabilidad del emisor”.



Sergio Pablo Mariscal Alvarado  
**Rector**



Marcela Martínez Espinoza  
**Directora de departamento de  
administración y finanzas**

Universidad Tecnológica del Sur de Sonora  
 Estado Analítico de Ingresos  
 Del 01 de enero al 31 de diciembre de 2024

Rubros de Ingresos	Ingreso						Diferencia (6= 5 - 1)
	Estimado (1)	Ampliaciones y Reducciones (2)	Modificado (3= 1 +2)	Devengado (4)	Recaudado (5)		
	Impuestos			0			
Cuotas y Aportaciones de Seguridad Social	0	0	0	0	0	0	
Contribuciones de Mejoras	0		0			0	
Derechos	0		0			0	
Productos	0	119	119	119	119	119	
Aprovechamientos	0		0			0	
Ingresos por Ventas de Bienes, Prestación de Servicios y Otros Ingresos	9,045,446		9,045,446	7,675,872	7,675,872	-1,369,574	
Participaciones, Aportaciones, Convenios, Incentivos Derivados de la Colaboración Fiscal y Fondos Distintos de Aportaciones			0			0	
Transferencias, Asignaciones, Subsidios y Subvenciones, y Pensiones y Jubilaciones	56,580,526	16,078,958	72,659,484	71,683,545	71,683,545	15,103,019	
Ingresos Derivados de Financiamientos			0			0	
<b>Total</b>	<b>65,625,972</b>	<b>16,079,077</b>	<b>81,705,049</b>	<b>79,359,536</b>	<b>79,359,536</b>	<b>13,733,564</b>	
					Ingresos excedentes	13733564.3	

Rubros de Ingresos	Ingreso					Diferencia (6= 5 - 1)
	Estimado (1)	Ampliaciones y Reducciones (2)	Modificado (3= 1 +2)	Devengado (4)	Recaudado (5)	
	Estimado (1)	Ampliaciones y Reducciones (2)	Modificado (3= 1 +2)	Devengado (4)	Recaudado (5)	
<b>Estado Analítico de Ingresos Por Fuente de Financiamiento</b>						
Ingresos del Poder Ejecutivo Federal o Estatal y de los Municipios	0	0	0	0	0	0
Impuestos	0	0	0	0	0	0
Cuotas y Aportaciones de Seguridad Social						
Contribuciones de Mejoras						
Derechos						
Productos <sup>1</sup>						
Aprovechamientos <sup>2</sup>						
Participaciones, Aportaciones, Convenios, Incentivos Derivados de la Colaboración Fiscal y Fondos Distintos de Aportaciones						
Transferencias, Asignaciones, Subsidios y Subvenciones, y Pensiones y Jubilaciones						
<b>Ingresos De los Entes Públicos de los Poderes Legislativo y Judicial, de los Órganos Autonomos y del Sector Paraestatal o Paramunicipal, así como de las Empresas Productivas del Estado</b>	<b>65,625,972</b>	<b>16,079,077</b>	<b>81,705,049</b>	<b>79,359,536</b>	<b>79,359,536</b>	<b>13,733,564</b>
Cuotas y Aportaciones de Seguridad Social	0		0			0
Productos <sup>1</sup>	0	119	119	119	119	119
Ingresos por ventas de Bienes, Prestación de Servicios y Otros Ingresos <sup>3</sup>	9,045,446		9,045,446	7,675,872	7,675,872	-1,369,574
Transferencias, Asignaciones, Subsidios y Subvenciones, y Pensiones y Jubilaciones	56,580,526	16,078,958	72,659,484	71,683,545	71,683,545	15,103,019
<b>Ingresos derivados de Financiamiento</b>	<b>0</b>	<b>0</b>	<b>0</b>	<b>0</b>	<b>0</b>	<b>0</b>
Ingresos Derivados de Financiamientos	0		0			0
<b>Total</b>	<b>65,625,972</b>	<b>16,079,077</b>	<b>81,705,049</b>	<b>79,359,536</b>	<b>79,359,536</b>	<b>13,733,564</b>
					Ingresos excedentes	13,733,564.30

*Marcela Martínez*

Marcela Martínez Espinoza  
Directora de Administración y Finanzas

*Sergio Pablo Mariscal Alvarado*

Sergio Pablo Mariscal Alvarado  
Rector

<sup>1</sup> Incluye intereses que generan las cuentas bancarias de los entes públicos en productos.

<sup>2</sup> Incluye donativos en efectivo del Poder Ejecutivo, entre otros aprovechamientos.

<sup>3</sup> Se refiere a los ingresos propios obtenidos por los Poderes Legislativo y Judicial, los Órganos Autonomos y las entidades de la administración pública paraestatal y paramunicipal por sus actividades diversas no inherentes a su operación que generan recursos y que no están sujetos por venta de bienes o prestación de servicios, tales como: arrendamientos, en arrendaje, entre otros.

**Universidad Tecnológica del Sur de Sonora**  
**Estado Analítico de Ingresos Detallado – LDF**  
**Del 01 de enero al 31 de diciembre de 2024**

Concepto (c)	Ingreso					Diferencia (e)
	Estimado (d)	Ampliaciones/ (Reducciones)	Modificado	Devengado	Recaudado	
<b>Ingresos de Libre Disposición</b>						
A. Impuestos	-	-	-	-	-	-
B. Cuotas y Aportaciones de Seguridad Social	-	-	-	-	-	-
C. Contribuciones de Mejoras	-	-	-	-	-	-
D. Derechos	-	-	-	-	-	-
E. Productos	-	118.84	118.84	118.84	118.84	118.84
F. Aprovechamientos	-	-	-	-	-	-
G. Ingresos por Ventas de Bienes y Prestación de Servicios	9,045,446.00	-	9,045,446.00	7,675,872.02	7,675,872.02	1,369,573.98
H. Participaciones (H=h1+h2+h3+h4+h5+h6+h7+h8+h9+h10+h11)	-	-	-	-	-	-
h1) Fondo General de Participaciones	-	-	-	-	-	-
h2) Fondo de Fomento Municipal	-	-	-	-	-	-
h3) Fondo de Fiscalización y Recaudación	-	-	-	-	-	-
h4) Fondo de Compensación	-	-	-	-	-	-
h5) Fondo de Extracción de Hidrocarburos	-	-	-	-	-	-
h6) Impuesto Especial Sobre Producción y Servicios	-	-	-	-	-	-
h7) 0.136% de la Recaudación Federal Participable	-	-	-	-	-	-
h8) 3.17% Sobre Extracción de Petróleo	-	-	-	-	-	-
h9) Gasolinas y Diésel	-	-	-	-	-	-
h10) Fondo del Impuesto Sobre la Renta	-	-	-	-	-	-
h11) Fondo de Estabilización de los Ingresos de las Entidades Federativas	-	-	-	-	-	-
I. Incentivos Derivados de la Colaboración Fiscal (I=i1+i2+i3+i4+i5)	-	-	-	-	-	-
i1) Tenencia o Uso de Vehículos	-	-	-	-	-	-
i2) Fondo de Compensación ISAN	-	-	-	-	-	-
i3) Impuesto Sobre Automóviles Nuevos	-	-	-	-	-	-

Concepto (c)	Ingreso					Diferencia (e)
	Estimado (d)	Ampliaciones/ (Reducciones)	Modificado	Devengado	Recaudado	
i4) Fondo de Compensación de Repecos-Intermedios	-	-	-	-	-	-
i5) Otros Incentivos Económicos	-	-	-	-	-	-
J. Transferencias y Asignaciones	56,580,526.00	16,019,958.44	72,599,484.44	71,623,545.44	71,623,545.44	15,043,019.44
K. Convenios	-	-	-	-	-	-
k1) Otros Convenios y Subsidios	-	-	-	-	-	-
L. Otros Ingresos de Libre Disposición (L=I1+i2)	-	-	-	-	-	-
l1) Participaciones en Ingresos Locales	-	-	-	-	-	-
l2) Otros Ingresos de Libre Disposición	-	-	-	-	-	-
<b>I. Total de Ingresos de Libre Disposición</b> <b>(I=A+B+C+D+E+F+G+H+I+J+K+L)</b>	<b>65,625,972.00</b>	<b>16,019,077.28</b>	<b>81,645,049.28</b>	<b>79,299,536.30</b>	<b>79,299,536.30</b>	<b>13,673,564.30</b>
<b>Ingresos Excedentes de Ingresos de Libre Disposición</b>						<b>13,673,564.30</b>
<b>Transferencias Federales Etiquetadas</b>						
A. Aportaciones (A=a1+a2+a3+a4+a5+a6+a7+a8)	-	-	-	-	-	-
a1) Fondo de Aportaciones para la Nómina Educativa y Gasto Operativo	-	-	-	-	-	-
a2) Fondo de Aportaciones para los Servicios de Salud	-	-	-	-	-	-
a3) Fondo de Aportaciones para la Infraestructura Social	-	-	-	-	-	-
a4) Fondo de Aportaciones para el Fortalecimiento de los Municipios y de las Demarcaciones Territoriales del Distrito Federal	-	-	-	-	-	-
a5) Fondo de Aportaciones Múltiples	-	-	-	-	-	-
a6) Fondo de Aportaciones para la Educación Tecnológica y de Adultos	-	-	-	-	-	-
a7) Fondo de Aportaciones para la Seguridad Pública de los Estados y del Distrito Federal	-	-	-	-	-	-
a8) Fondo de Aportaciones para el Fortalecimiento de las Entidades Federativas	-	-	-	-	-	-
B. Convenios (B=b1+b2+b3+b4)	-	-	-	-	-	-
b1) Convenios de Protección Social en Salud	-	-	-	-	-	-
b2) Convenios de Descentralización	-	-	-	-	-	-
b3) Convenios de Reasignación	-	-	-	-	-	-
b4) Otros Convenios y Subsidios	-	-	-	-	-	-
C. Fondos Distintos de Aportaciones (C=c1+c2)	-	-	-	-	-	-
c1) Fondo para Entidades Federativas y Municipios Productores de Hidrocarburos	-	-	-	-	-	-

Concepto (c)	Ingreso					Diferencia (e)
	Estimado (d)	Ampliaciones/ (Reducciones)	Modificado	Devengado	Recaudado	
c2) Fondo Minero	-	-	-	-	-	-
D. Transferencias, Asignaciones, Subsidios y Subvenciones, y Pensiones y Jubilaciones	-	60,000.00	60,000.00	60,000.00	60,000.00	60,000.00
E. Otras Transferencias Federales Etiquetadas	-	-	-	-	-	-
III. Total de Transferencias Federales Etiquetadas (II = A + B + C + D + E)	-	60,000.00	60,000.00	60,000.00	60,000.00	60,000.00
III. Ingresos Derivados de Financiamientos (III = A)	-	-	-	-	-	-
A. Ingresos Derivados de Financiamientos	-	-	-	-	-	-
IV. Total de ingresos (IV = I + II + III)	65,625,972.00	16,079,077.28	81,705,049.28	79,359,536.30	79,359,536.30	13,733,564.30
<b>Datos Informativos</b>						
1. Ingresos Derivados de Financiamientos con Fuente de Pago de Ingresos de Libre Disposición	-	-	-	-	-	-
2. Ingresos Derivados de Financiamientos con Fuente de Pago de Transferencias Federales Etiquetadas	-	-	-	-	-	-
3. Ingresos Derivados de Financiamientos (3 = 1 + 2)	-	-	-	-	-	-



Marcela Martinez Espinoza  
Directora de Administración y Finanzas




Sergio Pablo Mariscal Alvarado  
Rector



**Universidad Tecnológica del Sur de Sonora**  
**Conciliación entre los Ingresos Presupuestarios y Contables**  
Al 31 de diciembre de 2024  
(Cifras en Pesos)

Concepto	20XN
<b>1. Total de Ingresos Presupuestarios</b>	<b>79,359,536.30</b>
<b>2. Mas Ingresos Contables No Presupuestarios</b>	<b>0.00</b>
2.1 Ingresos Financieros	
2.2 Incremento por Variación de Inventarios	
2.3 Disminución del Exceso de Estimaciones por Pérdida o Deterioro u Obsolescencia	
2.4 Disminución del Exceso de Provisiones	
2.5 Otros Ingresos y Beneficios Varios	
2.6 Otros Ingresos Contables No Presupuestarios	
<b>3. Menos Ingresos Presupuestarios No Contables</b>	<b>0.00</b>
3.1 Aprovechamientos Patrimoniales	
3.2 Ingresos Derivados de Financiamientos	
3.3 Otros Ingresos Presupuestarios No Contables	
<b>4. Total de Ingresos Contables</b>	<b>79,359,536.30</b>

1. Se deberán incluir los Ingresos Contables No Presupuestarios que no se regularizaron presupuestariamente durante el ejercicio
2. Los Ingresos Financieros y otros ingresos se regularizarán presupuestariamente de acuerdo a la legislación aplicable



Marcela Martínez Espinoza  
Directora de Administración y Finanzas



Sergio Pablo Mariscal Alvarado  
Rector

**Universidad Tecnológica del Sur de Sonora**  
**Estado Analítico del Ejercicio Presupuesto de Egresos**  
**Clasificación por Objeto del Gasto (Capítulo y Concepto)**  
**Del 01 de enero al 31 de diciembre de 2024**

Concepto	Egresos					Subejercicio 6 = ( 3 - 4 )
	Aprobado	Ampliaciones/ (Reducciones)	Modificado	Devengado	Pagado	
	1	2	3=( 1+2 )	4	5	
Servicios Personales	52,672,879	14,457,121	67,130,000	66,667,234	65,800,281	462,766
Remuneraciones al Personal de Carácter Permanente	27,207,472	-1,781,096	25,426,376	25,426,376	25,426,376	0
Remuneraciones al Personal de Carácter Transitorio	10,131,408	-1,242,651	8,888,757	8,888,757	8,888,757	0
Remuneraciones Adicionales y Especiales	6,266,365	396,598	6,662,963	6,295,825	6,295,825	367,138
Seguridad Social	4,828,310	5,214,345	10,042,655	10,042,083	9,178,658	571
Otras Prestaciones Sociales y Económicas	4,239,325	11,869,925	16,109,250	16,014,193	16,010,665	95,057
Previsiones			0			0
Pago de Estímulos a Servidores Públicos			0			0
Materiales y Suministros	1,217,322	-157,062	1,060,260	1,182,337	1,151,986	-122,076
Materiales de Administración, Emisión de Documentos y Artículos Oficiales	200,000	3,570	203,570	203,570	203,570	0
Alimentos y Utensilios	503,000	-103,000	400,000	502,442	502,442	-102,442
Materias Primas y Materiales de Producción y Comercialización			0			0
Materiales y Artículos de Construcción y de Reparación	10,000	18,350	28,350	28,350	28,350	0
Productos Químicos, Farmacéuticos y de Laboratorio	8,000	-7,503	497	497	497	0
Combustibles, Lubricantes y Aditivos	465,000	-125,358	339,642	359,277	328,926	-19,634
Vestuario, Blancos, Prendas de Protección y Artículos Deportivos	18,322	-18,040	282	282	282	0
Materiales y Suministros Para Seguridad			0			0
Herramientas, Refacciones y Accesorios Menores	13,000	74,920	87,920	87,920	87,920	0
Servicios Generales	10,495,771	719,018	11,214,789	11,599,426	10,363,120	-384,637
Servicios Básicos	2,241,096	-405,244	1,835,852	1,835,852	1,740,820	0
Servicios de Arrendamiento	3,916,000	669,433	4,585,433	4,970,070	4,316,433	-384,637
Servicios Profesionales, Científicos, Técnicos y Otros Servicios	1,920,828	180,316	2,101,144	2,101,144	2,066,344	0
Servicios Financieros, Bancarios y Comerciales	290,000	5,581	295,581	295,581	295,581	0
Servicios de Instalación, Reparación, Mantenimiento y Conservación	293,000	-50,302	242,698	242,698	242,698	0
Servicios de Comunicación Social y Publicidad.	20,000	-20,000	0	0	0	0
Servicios de Traslado y Viáticos	500,000	-267,064	232,936	232,936	232,936	0
Servicios Oficiales	190,000	-9,690	180,310	180,310	180,310	0
Otros Servicios Generales	1,124,847	615,989	1,740,836	1,740,836	1,287,999	0
Transferencias, Asignaciones, Subsidios y Otras Ayudas	440,000	1,490,000	1,930,000	1,930,000	1,930,000	0
Transferencias Internas y Asignaciones al Sector Público			0			0
Transferencias al Resto del Sector Público			0			0
Subsidios y Subvenciones			0			0
Ayudas Sociales	440,000	1,490,000	1,930,000	1,930,000	1,930,000	0
Pensiones y Jubilaciones			0			0
Transferencias a Fideicomisos, Mandatos y Otros Análogos			0			0
Transferencias a la Seguridad Social			0			0
Donativos			0			0
Transferencias al Exterior			0			0
Bienes Muebles, Inmuebles e Intangibles	800,000	-430,000	370,000	344,939	224,880	25,061
Mobiliario y Equipo de Administración	110,000	260,000	370,000	344,939	224,880	25,061
Mobiliario y Equipo Educativo y Recreativo			0			0
Equipo e Instrumental Médico y de Laboratorio			0			0
Vehículos y Equipo de Transporte	600,000	-600,000	0			0
Equipo de Defensa y Seguridad			0			0
Maquinaria, Otros Equipos y Herramientas	30,000	-30,000	0			0
Activos Biológicos			0			0
Bienes Inmuebles			0			0
Activos Intangibles	60,000	-60,000	0			0
Inversión Pública	0	0	0	0	0	0
Obra Pública en Bienes de Dominio Público			0			0
Obra Pública en Bienes Propios			0			0
Proyectos Productivos y Acciones de Fomento			0			0
Inversiones Financieras y Otras Provisiones	0	0	0	0	0	0
Inversiones Para el Fomento de Actividades Productivas.			0			0
Acciones y Participaciones de Capital			0			0
Compra de Títulos y Valores			0			0
Concesión de Préstamos			0			0
Inversiones en Fideicomisos, Mandatos y Otros Análogos			0			0
Otras Inversiones Financieras			0			0

Provisiones para Contingencias y Otras Erogaciones Especiales							
Participaciones y Aportaciones	0	0	0	0	0	0	0
Participaciones							
Aportaciones							
Convenios							
Deuda Pública	0	0	0	0	0	0	0
Amortización de la Deuda Pública							
Intereses de la Deuda Pública							
Comisiones de la Deuda Pública							
Gastos de la Deuda Pública							
Costo por Coberturas							
Apoyos Financieros							
Adeudos de Ejercicios Fiscales Anteriores (Adefas)							
<b>Total del Gasto</b>	<b>65,625,972</b>	<b>16,079,077</b>	<b>81,705,049</b>	<b>81,723,935</b>	<b>79,470,267</b>	<b>-18,886</b>	

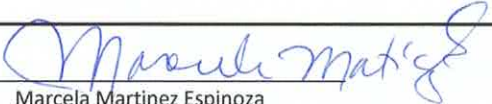
  
 \_\_\_\_\_  
 Marcela Martínez Espinoza  
 Directora de Administración y Finanzas


  
 \_\_\_\_\_  
 Sergio Pablo Mariscal Alvarado  
 Rector



Concepto (c)	Egresos					Subejercicio (e)
	Aprobado (d)	Ampliaciones/ (Reducciones)	Modificado	Devengado	Pagado	
h2) Aportaciones						
h3) Convenios						
I. Deuda Pública (I=1+2+3+4+5+6+7)						
i1) Amortización de la Deuda Pública						
i2) Intereses de la Deuda Pública						
i3) Comisiones de la Deuda Pública						
i4) Gastos de la Deuda Pública						
i5) Costo por Coberturas						
i6) Apoyos Financieros						
i7) Adeudos de Ejercicios Fiscales Anteriores (ADEFAS)						
II. Gasto Etiquetado (II=A+B+C+D+E+F+G+H+I)		60,000.00	60,000.00	60,000.00	60,000.00	
A. Servicios Personales (A=a1+a2+a3+a4+a5+a6+a7)						
a1) Remuneraciones al Personal de Carácter Permanente						
a2) Remuneraciones al Personal de Carácter Transitorio						
a3) Remuneraciones Adicionales y Especiales						
a4) Seguridad Social						
a5) Otras Prestaciones Sociales y Económicas						
a6) Previsiones						
a7) Pago de Estímulos a Servidores Públicos						
B. Materiales y Suministros (B=b1+b2+b3+b4+b5+b6+b7+b8+b9)						
b1) Materiales de Administración, Emisión de Documentos y Artículos Oficiales						
b2) Alimentos y Utensilios						
b3) Materias Primas y Materiales de Producción y Comercialización						
b4) Materiales y Artículos de Construcción y de Reparación						
b5) Productos Químicos, Farmacéuticos y de Laboratorio						
b6) Combustibles, Lubricantes y Aditivos						
b7) Vestuario, Blancos, Prendas de Protección y Artículos Deportivos						
b8) Materiales y Suministros Para Seguridad						
b9) Herramientas, Refacciones y Accesorios Menores						
C. Servicios Generales (C=c1+c2+c3+c4+c5+c6+c7+c8+c9)						
c1) Servicios Básicos						
c2) Servicios de Arrendamiento						
c3) Servicios Profesionales, Científicos, Técnicos y Otros Servicios						
c4) Servicios Financieros, Bancarios y Comerciales						
c5) Servicios de Instalación, Reparación, Mantenimiento y Conservación						
c6) Servicios de Comunicación Social y Publicidad						
c7) Servicios de Traslado y Váticos						
c8) Servicios Oficiales						
c9) Otros Servicios Generales						
D. Transferencias, Asignaciones, Subsidios y Otras Ayudas (D=d1+d2+d3+d4+d5+d6+d7+d8+d9)						
d1) Transferencias Internas y Asignaciones al Sector Público						
d2) Transferencias al Resto del Sector Público						
d3) Subsidios y Subvenciones						
d4) Ayudas Sociales						
d5) Pensiones y Jubilaciones						
d6) Transferencias a Fideicomisos, Mandatos y Otros Análogos						
d7) Transferencias a la Seguridad Social						
d8) Donativos						
d9) Transferencias al Exterior						
E. Bienes Muebles, Inmuebles e Intangibles (E=e1+e2+e3+e4+e5+e6+e7+e8+e9)		60,000.00	60,000.00	60,000.00	60,000.00	
e1) Mobiliario y Equipo de Administración		60,000.00	60,000.00	60,000.00	60,000.00	
e2) Mobiliario y Equipo Educativo y Recreativo						
e3) Equipo e Instrumental Médico y de Laboratorio						
e4) Vehículos y Equipo de Transporte						
e5) Equipo de Defensa y Seguridad						
e6) Maquinaria, Otros Equipos y Herramientas						
e7) Activos Biológicos						
e8) Bienes Inmuebles						
e9) Activos Intangibles						
F. Inversión Pública (F=f1+2+3)						
f1) Obra Pública en Bienes de Dominio Público						
f2) Obra Pública en Bienes Propios						
f3) Proyectos Productivos y Acciones de Fomento						
G. Inversiones Financieras y Otras Provisiones (G=g1+g2+g3+g4+g5+g6+g7)						
g1) Inversiones Para el Fomento de Actividades Productivas						
g2) Acciones y Participaciones de Capital						
g3) Compra de Títulos y Valores						
g4) Concesión de Préstamos						
g5) Inversiones en Fideicomisos, Mandatos y Otros Análogos						
Fideicomiso de Desastres Naturales (Informativo)						

Concepto (c)	Egresos					Subejercicio (e)
	Aprobado (d)	Ampliaciones/ (Reducciones)	Modificado	Devengado	Pagado	
g6) Otras Inversiones Financieras			-			-
g7) Provisiones para Contingencias y Otras Erogaciones Especiales			-			-
H. Participaciones y Aportaciones (H=h1+h2+h3)			-			-
h1) Participaciones			-			-
h2) Aportaciones			-			-
h3) Convenios			-			-
I. Deuda Pública (I=i1+i2+i3+i4+i5+i6+i7)			-			-
i1) Amortización de la Deuda Pública			-			-
i2) Intereses de la Deuda Pública			-			-
i3) Comisiones de la Deuda Pública			-			-
i4) Gastos de la Deuda Pública			-			-
i5) Costo por Coberturas			-			-
i6) Apoyos Financieros			-			-
i7) Adeudos de Ejercicios Fiscales Anteriores (ADEFAS)			-			-
III. Total de Egresos (III = I + II)	65,625,972.00	16,079,077.28	81,705,049.28	81,723,935.29	79,470,266.95	18,886.01

  
 Marcela Martínez Espinoza  
 Directora de Administración y Finanzas

  
 Sergio Pablo Mariscal Alvarado  
 Rector

**Universidad Tecnológica del Sur de Sonora**  
**Estado Analítico del Ejercicio Presupuesto de Egresos**  
**Clasificación Económica (por Tipo de Gasto)**  
**Del 01 de enero al 31 de diciembre de 2024**

Concepto	Egresos						Subejercicio 6 = ( 3 - 4 )
	Aprobado 1	Ampliaciones/ (Reducciones) 2	Modificado 3=(1+2)	Devengado 4	Pagado 5		
Gasto Corriente	64,825,972	16,509,077	81,335,049	81,378,996	79,245,387		-43,947
Gasto de Capital	800,000	-430,000	370,000	344,939	224,880		25,061
Amortización del la Deuda y Disminución de Pasivos			0				0
Pensiones y Jubilaciones			0				0
Participaciones			0				0
<b>Total del Gasto</b>	<b>65,625,972</b>	<b>16,079,077</b>	<b>81,705,049</b>	<b>81,723,935</b>	<b>79,470,267</b>		<b>-18,886</b>

*Marcela Martínez*

Marcela Martínez Espinoza  
 Directora de Administración y Finanzas

*Sergio Pablo Mariscal Alvarado*

Sergio Pablo Mariscal Alvarado  
 Rector

**Universidad Tecnológica del Sur de Sonora**  
**Estado Analítico del Ejercicio Presupuesto de Egresos**  
**Clasificación Administrativa (Por Unidad Administrativa)**  
 Del 01 de enero al 31 de diciembre de 2024

Concepto	Egresos						Subejercicio 6 = (3 - 4)
	Aprobado 1	Ampliaciones/ (Reducciones) 2	Modificado 3=(1+2)	Devengado 4	Pagado 5		
Unidad Administrativa 1 (Administración y gestión institucional)	64,992,972	15,987,762	80,980,734	80,726,865	78,473,197		253,869
Unidad Administrativa 2 (Vinculación)	135,000	-101,988	33,012	38,380	38,380		-5,368
Unidad Administrativa 3 (Académico)	493,000	198,303	691,303	958,691	958,691		-267,387
Unidad Administrativa 4 (Jurídico)	5,000	-5,000	0	0	0		0
Unidad Administrativa 5	0	0	0	0	0		0
Unidad Administrativa 6	0	0	0	0	0		0
Unidad Administrativa 7	0	0	0	0	0		0
Unidad Administrativa 8	0	0	0	0	0		0
Unidad Administrativa 9	0	0	0	0	0		0
<b>Total del Gasto</b>	<b>65,625,972</b>	<b>16,079,077</b>	<b>81,705,049</b>	<b>81,723,935</b>	<b>79,470,267</b>		<b>-18,886</b>

*Marcela Martínez*

Marcela Martínez Espinoza  
Directora de Administración y Finanzas

*Sergio Pablo Mariscal Alvarado*

Sergio Pablo Mariscal Alvarado  
Rector



# Universidad Tecnológica del Sur de Sonora


Estado Analítico del Ejercicio del Presupuesto de Egresos Detallado - LDF

Clasificación Administrativa

Del 01 de enero al 31 de diciembre de 2024

(PESOS)

Concepto (c)	Egresos						Subejercicio (e)
	Aprobado (d)	Ampliaciones/ (Reducciones)	Modificado	Devengado	Pagado		
<b>I. Gasto No Etiquetado (I=A+B+C+D+E+F+G+H)</b>							
A. Dependencia o Unidad Administrativa 1 (Administración y gestión institucional)	65,625,972.00	16,019,077.28	81,645,049.28	81,663,935.29	79,410,266.96	-	18,886.01
B. Dependencia o Unidad Administrativa 2 (Vinculación)	64,992,972.00	15,987,762.11	80,980,734.11	80,726,864.99	78,473,196.66	-	253,869.12
C. Dependencia o Unidad Administrativa 3 (Academico)	135,000.00	101,988.20	33,011.80	38,379.71	38,379.71	-	5,367.91
D. Dependencia o Unidad Administrativa 4 (Juridico)	493,000.00	138,303.37	631,303.37	898,690.59	898,690.59	-	267,387.22
E. Dependencia o Unidad Administrativa 5	5,000.00	5,000.00	-	-	-	-	-
F. Dependencia o Unidad Administrativa 6	-	-	-	-	-	-	-
G. Dependencia o Unidad Administrativa 7	-	-	-	-	-	-	-
H. Dependencia o Unidad Administrativa xx	-	-	-	-	-	-	-
<b>II. Gasto Etiquetado (II=A+B+C+D+E+F+G+H)</b>							
A. Dependencia o Unidad Administrativa 1 (Administración y gestión institucional)	-	60,000.00	60,000.00	60,000.00	60,000.00	-	-
B. Dependencia o Unidad Administrativa 2 (Vinculación)	-	-	-	-	-	-	-
C. Dependencia o Unidad Administrativa 3 (Academico)	-	60,000.00	60,000.00	60,000.00	60,000.00	-	-
D. Dependencia o Unidad Administrativa 4 (Juridico)	-	-	-	-	-	-	-
E. Dependencia o Unidad Administrativa 5	-	-	-	-	-	-	-
F. Dependencia o Unidad Administrativa 6	-	-	-	-	-	-	-
G. Dependencia o Unidad Administrativa 7	-	-	-	-	-	-	-
H. Dependencia o Unidad Administrativa xx	-	-	-	-	-	-	-
<b>III. Total de Egresos (III = I + II)</b>	65,625,972.00	16,079,077.28	81,705,049.28	81,723,935.29	79,470,266.96	-	18,886.01



Marcela Martinez Espinoza  
Directora de Administración y Finanzas



Sergio Pablo Mariscal Alvarado  
Rector

**Universidad Tecnológica del Sur de Sonora**  
**Estado Analítico del Ejercicio Presupuesto de Egresos**  
 Clasificación Administrativa  
 Del 01 de enero al 31 de diciembre de 2024

Concepto	Egresos						Subejercicio 6=(3-4)
	Aprobado 1	Ampliaciones/ (Reducciones) 2	Modificado 3=(1+2)	Devengado 4	Pagado 5		
Poder Ejecutivo	65,625,972	16,079,077	81,705,049	81,723,935	79,470,267		-18,886
Poder Legislativo			0				0
Poder Judicial			0				0
Órganos Autónomos			0				0
<b>Total del Gasto</b>	<b>65,625,972</b>	<b>16,079,077</b>	<b>81,705,049</b>	<b>81,723,935</b>	<b>79,470,267</b>		<b>-18,886</b>



Marcela Martínez Espinoza  
 Directora de Administración y Finanzas



Sergio Pablo Mariscal Alvarado  
 Rector

**Universidad Tecnológica del Sur de Sonora**  
**Estado Analítico del Ejercicio Presupuesto de Egresos**  
**Clasificación Administrativa**  
**Del 01 de enero al 31 de diciembre de 2024**

Concepto	Egresos						Subejercicio 6 = ( 3 - 4 )
	Aprobado 1	Ampliaciones/ (Reducciones) 2	Modificado 3= (1+2)	Devengado 4	Pagado 5		
Entidades Paraestatales y Fideicomisos No Empresariales y No Financieros	65,625,972	16,079,077	81,705,049	81,723,935	79,470,267	-18,886	
Instituciones Públicas de la Seguridad Social			0			0	
Entidades Paraestatales Empresariales No Financieras con Participación Estatal Mayoritaria			0			0	
Fideicomisos Empresariales No Financieros con Participación Estatal Mayoritaria			0			0	
Entidades Paraestatales Empresariales Financieras Monetarias con Participación Estatal Mayoritaria			0			0	
Entidades Paraestatales Empresariales Financieras No Monetarias con Participación Estatal Mayoritaria			0			0	
Fideicomisos Financieros Públicos con Participación Estatal Mayoritaria			0			0	
<b>Total del Gasto</b>	<b>65,625,972</b>	<b>16,079,077</b>	<b>81,705,049</b>	<b>81,723,935</b>	<b>79,470,267</b>	<b>-18,886</b>	

  
 Marcela Martínez Espinoza

Directora de Administración y Finanzas

  
 Sergio Pablo Mariscal Alvarado

Rector

Universidad Tecnológica del Sur de Sonora  
Estado Analítico del Ejercicio Presupuesto de Egresos  
Clasificación Funcional (Finalidad y Función)  
Del 01 de enero al 31 de diciembre de 2024

Concepto	Egresos					Subejercicio 6 = ( 3 - 4 )
	Egresos 1	Ampliaciones/ (Reducciones) 2	Modificado 3= (1+2)	Devengado 4	Pagado 5	
<b>Gobierno</b>	0	0	0	0	0	0
Legislación			0			0
Justicia			0			0
Coordinación de la Política de Gobierno			0			0
Relaciones Exteriores			0			0
Asuntos Financieros y Hacendarios			0			0
Seguridad Nacional			0			0
Asuntos de Orden Público y Seguridad Interior			0			0
Otros Servicios Generales			0			0
<b>Desarrollo Social</b>	65,625,972	16,079,077	81,705,049	81,723,935	79,470,267	-18,886
Protección Ambiental			0			0
Viviendas y Servicios a la Comunidad			0			0
Salud			0			0
Recreación, Cultura y Otras Manifestaciones Sociales			0			0
Educación	65,625,972	16,079,077	81,705,049	81,723,935	79,470,267	-18,886
Protección Social			0			0
Otros Asuntos Sociales			0			0
<b>Desarrollo Económico</b>	0	0	0	0	0	0
Asuntos Económicos, Comerciales y Laborales en General			0			0
Agropecuaria, Silvicultura, Pesca y Caza			0			0
Combustibles y Energía			0			0
Minería, Manufacturas y Construcción			0			0
Transporte			0			0
Comunicaciones			0			0
Turismo			0			0
Ciencia, Tecnología e Innovación			0			0
Otras Industrias y Otros Asuntos Económicos			0			0
<b>Otras No Clasificadas en funciones anteriores</b>	0	0	0	0	0	0
Transacciones de la Deuda Pública / Costo financiero de la Deuda	0	0	0	0	0	0
Transferencias, Participaciones y Aportaciones entre Diferentes Niveles y Órdenes de gobierno			0			0
Saneamiento del Sistema Financiero			0			0
Adeudos de ejercicios Fiscales Anteriores			0			0
<b>Total del Gasto</b>	65,625,972	16,079,077	81,705,049	81,723,935	79,470,267	-18,886

Marcela Martínez Espinoza  
Directora de Administración y Finanzas

Sergio Pablo Mariscal Alvarado  
Rector

## Universidad Tecnológica del Sur de Sonora

Estado Analítico del Ejercicio del Presupuesto de Egresos Detallado - LDF

Clasificación Funcional (Finalidad y Función)

Del 01 de enero al 31 de diciembre de 2024

(PESOS)

Concepto (c)	Egresos					Subejercicio (e)
	Aprobado (d)	Ampliaciones/ (Reducciones)	Modificado	Devengado	Pagado	
<b>I. Gasto No Etiquetado (I=A+B+C+D)</b>						
<b>A. Gobierno (A=a1+a2+a3+a4+a5+a6+a7+a8)</b>						
a1) Legislación	65,625,972.00	16,019,077.28	81,645,049.28	81,663,935.29	79,410,266.95	18,886.01
a2) Justicia	-	-	-	-	-	-
a3) Coordinación de la Política de Gobierno	-	-	-	-	-	-
a4) Relaciones Exteriores	-	-	-	-	-	-
a5) Asuntos Financieros y Hacendarios	-	-	-	-	-	-
a6) Seguridad Nacional	-	-	-	-	-	-
a7) Asuntos de Orden Público y de Seguridad Interior	-	-	-	-	-	-
a8) Otros Servicios Generales	-	-	-	-	-	-
<b>B. Desarrollo Social (B=b1+b2+b3+b4+b5+b6+b7)</b>						
b1) Protección Ambiental	65,625,972.00	16,019,077.28	81,645,049.28	81,663,935.29	79,410,266.95	18,886.01
b2) Vivienda y Servicios a la Comunidad	-	-	-	-	-	-
b3) Salud	-	-	-	-	-	-
b4) Recreación, Cultura y Otras Manifestaciones Sociales	-	-	-	-	-	-
b5) Educación	-	-	-	-	-	-
b6) Protección Social	-	-	-	-	-	-
b7) Otros Asuntos Sociales	-	-	-	-	-	-
<b>C. Desarrollo Económico (C=c1+c2+c3+c4+c5+c6+c7+c8+c9)</b>						
c1) Asuntos Económicos, Comerciales y Laborales en General	-	-	-	-	-	-
c2) Agropecuaria, Silvicultura, Pesca y Caza	-	-	-	-	-	-
c3) Combustibles y Energía	-	-	-	-	-	-
c4) Minería, Manufacturas y Construcción	-	-	-	-	-	-

Concepto (c)	Egresos					Subejercicio (e)
	Aprobado (d)	Ampliaciones/ (Reducciones)	Modificado	Devengado	Pagado	
c5) Transporte	-	-	-	-	-	-
c6) Comunicaciones	-	-	-	-	-	-
c7) Turismo	-	-	-	-	-	-
c8) Ciencia, Tecnología e Innovación	-	-	-	-	-	-
c9) Otras Industrias y Otros Asuntos Económicos	-	-	-	-	-	-
<b>D. Otras No Clasificadas en Funciones Anteriores (D=d1+d2+d3+d4)</b>	-	-	-	-	-	-
d1) Transacciones de la Deuda Pública / Costo Financiero de la Deuda	-	-	-	-	-	-
d2) Transferencias, Participaciones y Aportaciones Entre Diferentes Niveles y Ordenes de Gobierno	-	-	-	-	-	-
d3) Saneamiento del Sistema Financiero	-	-	-	-	-	-
d4) Adeudos de Ejercicios Fiscales Anteriores	-	-	-	-	-	-
<b>II. Gasto Etiquetado (II=A+B+C+D)</b>	-	60,000.00	60,000.00	60,000.00	60,000.00	-
<b>A. Gobierno (A=a1+a2+a3+a4+a5+a6+a7+a8)</b>	-	-	-	-	-	-
a1) Legislación	-	-	-	-	-	-
a2) Justicia	-	-	-	-	-	-
a3) Coordinación de la Política de Gobierno	-	-	-	-	-	-
a4) Relaciones Exteriores	-	-	-	-	-	-
a5) Asuntos Financieros y Hacendarios	-	-	-	-	-	-
a6) Seguridad Nacional	-	-	-	-	-	-
a7) Asuntos de Orden Público y de Seguridad Interior	-	-	-	-	-	-
a8) Otros Servicios Generales	-	-	-	-	-	-
<b>B. Desarrollo Social (B=b1+b2+b3+b4+b5+b6+b7)</b>	-	60,000.00	60,000.00	60,000.00	60,000.00	-
b1) Protección Ambiental	-	-	-	-	-	-
b2) Vivienda y Servicios a la Comunidad	-	-	-	-	-	-
b3) Salud	-	-	-	-	-	-
b4) Recreación, Cultura y Otras Manifestaciones Sociales	-	-	-	-	-	-
b5) Educación	-	60,000.00	60,000.00	60,000.00	60,000.00	-
b6) Protección Social	-	-	-	-	-	-
b7) Otros Asuntos Sociales	-	-	-	-	-	-
<b>C. Desarrollo Económico (C=c1+c2+c3+c4+c5+c6+c7+c8+c9)</b>	-	-	-	-	-	-
c1) Asuntos Económicos, Comerciales y Laborales en General	-	-	-	-	-	-

Concepto (c)	Egresos					Subejercicio (e)
	Aprobado (d)	Ampliaciones/ (Reducciones)	Modificado	Devengado	Pagado	
c2) Agropecuaria, Silvicultura, Pesca y Caza						-
c3) Combustibles y Energía						-
c4) Minería, Manufacturas y Construcción						-
c5) Transporte						-
c6) Comunicaciones						-
c7) Turismo						-
c8) Ciencia, Tecnología e Innovación						-
c9) Otras Industrias y Otros Asuntos Económicos						-
<b>D. Otras No Clasificadas en Funciones Anteriores (D=d1+d2+d3+d4)</b>						
d1) Transacciones de la Deuda Pública / Costo Financiero de la Deuda	-	-	-	-	-	-
d2) Transferencias, Participaciones y Aportaciones Entre Diferentes Niveles y Ordenes de Gobierno	-	-	-	-	-	-
d3) Saneamiento del Sistema Financiero	-	-	-	-	-	-
d4) Adeudos de Ejercicios Fiscales Anteriores	-	-	-	-	-	-
<b>III. Total de Egresos (III = I + II)</b>	65,625,972.00	16,079,077.28	81,705,049.28	81,723,935.29	79,470,266.95	18,886.01



Marcela Martínez Espinoza  
Directora de Administración y Finanzas

Sergio Pablo Mariscal Alvarado  
Rector






Ejercicio del Presupuesto por Partida / Descripción		Egresos Aprobado Anual (1)	Ampliaciones/ (Reducciones) (2)	Egresos Modificado Anual (3=1+2)	Egresos Devengado Acumulado (4)	Egresos Pagado Acumulado (5)	Subejercicio (6 = 3 - 4)	% Avance Anual (7= 4/3)
21501	Material para información	0.00	0.00	0	0.00	0.00	0	
216	Material de limpieza	50,000.00	3,664.07	53,664.07	53,664.07	53,664.07	0.00	29%
21601	Material de limpieza	50,000.00	3,664.07	53,664	53,664.07	53,664.07	0	29%
217	Materiales y útiles de enseñanza	15,000.00	31,084.35	46,084.35	46,084.35	46,084.35	0.00	82%
21701	Materiales educativos	15,000.00	31,084.35	46,084	46,084.35	46,084.35	0	82%
2200	Alimentos y utensilios	503,000.00	-103,000.00	400,000.00	502,441.89	502,441.89	-102,441.89	55%
221	Productos alimenticios para personas	500,000.00	-100,000.00	400,000.00	502,441.89	502,441.89	-102,441.89	55%
22101	Productos alimenticios para el personal en las instalaciones	500,000.00	-100,000.00	400,000	502,441.89	502,441.89	-102,442	55%
223	Utensilios para el servicio de alimentación	3,000.00	-3,000.00	0.00	0.00	0.00	0.00	87%
22301	Utensilios para el servicio de alimentación	3,000.00	-3,000.00	0	0.00	0.00	0	87%
2400	Materiales y artículos de construcción y de reparación	10,000.00	18,349.57	28,349.57	28,349.57	28,349.57	0.00	26%
241	Productos minerales no metálicos	0.00	0.00	0	0.00	0.00	0	
24101	Productos minerales no metálicos	0.00	0.00	0	0.00	0.00	0	
246	Material eléctrico y electrónico	5,000.00	5,461.98	10,461.98	10,461.98	10,461.98	0.00	
24601	Material eléctrico y electrónico	5,000.00	5,461.98	10,462	10,461.98	10,461.98	0	
248	Materiales complementarios	5,000.00	12,887.59	17,887.59	17,887.59	17,887.59	0.00	26%
24801	Materiales complementarios	5,000.00	12,887.59	17,888	17,887.59	17,887.59	0	26%
249	Otros materiales y artículos de construcción y reparación	0.00	0.00	0.00	0.00	0.00	0.00	
24901	Otros materiales y artículos de construcción y reparación	0.00	0.00	0	0.00	0.00	0	
2500	Productos químicos, farmacéuticos y de laboratorio	8,000.00	-7,503.00	497.00	497.00	497.00	0.00	5%
253	Medicinas y productos farmacéuticos	8,000.00	-7,503.00	497.00	497.00	497.00	0.00	5%
25301	Medicinas y productos farmacéuticos	8,000.00	-7,503.00	497	497.00	497.00	0	5%
254	Materiales, accesorios y suministros médicos	0.00	0.00	0	0.00	0.00	0	
25401	Materiales, accesorios y suministros médicos	0.00	0.00	0	0.00	0.00	0	
2600	Combustibles, lubricantes y aditivos	465,000.00	-125,357.85	339,642.15	359,276.52	328,926.15	-19,634.37	43%
261	Combustibles, lubricantes y aditivos	465,000.00	-125,357.85	339,642.15	359,276.52	328,926.15	-19,634.37	43%
26101	Combustibles	450,000.00	-124,622.17	325,378	345,012.20	315,061.83	-19,634	43%
26102	Lubricantes y aditivos	15,000.00	-735.68	14,264	14,264.32	13,864.32	0	
2700	Vestuarios, blancos, prendas de producción y artículos deportivos	18,322.00	-18,040.00	282.00	282.00	282.00	0.00	
271	Vestuario y uniformes	3,322.00	-3,040.00	282.00	282.00	282.00	0.00	
27101	Vestuarios y uniformes	3,322.00	-3,040.00	282	282.00	282.00	0	
272	Prendas de seguridad y protección personal	0.00	0.00	0	0.00	0.00	0.00	
27201	Prendas de seguridad y protección personal	0.00	0.00	0	0.00	0.00	0	
273	Artículos deportivos	15,000.00	-15,000.00	0.00	0.00	0.00	0.00	
27301	Artículos deportivos	15,000.00	-15,000.00	0	0.00	0.00	0	
2900	Herramientas, refacciones y accesorios menores	13,000.00	74,919.91	87,919.91	87,919.91	87,919.91	0.00	11%
291	Herramientas menores	8,000.00	3,797.77	11,797.77	11,797.77	11,797.77	0.00	6%
29101	Herramientas menores	8,000.00	3,797.77	11,798	11,797.77	11,797.77	0	6%
292	Refacciones y accesorios menores de edificio	0.00	0.00	0	0.00	0.00	0	
29201	Refacciones y accesorios menores de edificios	0.00	0.00	0	0.00	0.00	0	
293	Refacciones y accesorios menores de mobiliario y equipo de administración, educacional y recreativo	0.00	0.00	0	0.00	0.00	0.00	
29301	Refacciones y accesorios menores de mobiliario y equipo de administración, educacional y recreativo	0.00	0.00	0	0.00	0.00	0	
294	Refacciones y accesorios menores de equipo de computo y tecnologías de la información	5,000.00	71,122.14	76,122.14	76,122.14	76,122.14	0.00	22%
29401	Refacciones y accesorios menores de equipo de computo y tecnologías de la información	5,000.00	71,122.14	76,122	76,122.14	76,122.14	0	22%
3000	Servicios generales	10,495,770.96	719,017.94	11,214,788.90	11,599,425.64	10,363,119.84	-384,636.74	3.35
3100	Servicios básicos	2,241,096.00	-405,244.34	1,835,851.66	1,835,851.66	1,740,819.66	0.00	45%
311	Energía eléctrica	1,900,000.00	-402,097.00	1,497,903.00	1,497,903.00	1,430,879.00	0.00	30%
31102	Energía eléctrica a escuelas	1,900,000.00	-402,097.00	1,497,903	1,497,903.00	1,430,879.00	0	30%
314	Telefonía tradicional	27,828.00	3,223.45	31,051.45	31,051.45	28,732.45	0.00	69%
31401	Telefonía tradicional	27,828.00	3,223.45	31,051	31,051.45	28,732.45	0	69%
315	Telefonía celular	0.00	0.00	0.00	0.00	0.00	0.00	0%
31501	Telefonía celular	0.00	0.00	0	0.00	0.00	0	0%
316	Servicios de Telecomunicaciones y Satelitales	0.00	0.00	0	0.00	0.00	0	
31601	Servicios de Telecomunicaciones y Satelitales	0.00	0.00	0	0.00	0.00	0	
317	Servicios de acceso a internet, redes y procesamiento de información	308,268.00	-3,223.45	305,044.55	305,044.55	279,355.55	0.00	74%
31701	Servicios de acceso a internet, redes y procesamiento de información	308,268.00	-3,223.45	305,045	305,044.55	279,355.55	0	74%
318	Servicios postales y telegráficos	5,000.00	-3,147.34	1,852.66	1,852.66	1,852.66	0.00	59%
31801	Servicio postal	5,000.00	-3,147.34	1,853	1,852.66	1,852.66	0	59%
3200	Servicio de arrendamiento	3,916,000.00	669,432.85	4,585,432.85	4,970,069.59	4,316,432.79	-384,636.74	26%
323	Arrendamiento de mobiliario y equipo de administración, educacional y recreativo	216,000.00	29,129.58	245,129.58	245,129.58	228,077.58	0.00	59%
32301	Arrendamiento de muebles, maquinaria y equipo	216,000.00	29,129.58	245,130	245,129.58	228,077.58	0	59%
325	Arrendamiento de Equipo de transporte	3,300,000.00	715,185.26	4,015,185.26	4,399,822.00	4,050,012.40	-384,636.74	23%

Ejercicio del Presupuesto por Partida / Descripción		Egresos Aprobado Anual	Ampliaciones/ (Reducciones)	Egresos Modificado Anual	Egresos Devengado Acumulado	Egresos Pagado Acumulado	Subejercicio	% Avance Anual
		(1)	(2)	(3=1+2)	(4)	(5)	(6 = 3 - 4)	(7= 4/3)
32501	Arrendamiento de equipo de transporte	3,300,000.00	715,185.26	4,015,185	4,399,822.00	4,050,012.40	-384,637	23%
326	<b>Arrendamiento maquinaria, otros equipos y herramientas</b>	0.00	0.00	0.00	0.00	0.00	0.00	
32601	Arrendamiento maquinaria, otros equipos y herramientas	0.00	0.00	0	0.00	0.00	0	
327	<b>Arrendamiento de activos intangibles</b>	400,000.00	-74,881.99	325,118.01	325,118.01	38,342.81	0.00	102%
32701	Patentes, regalías y otros	400,000.00	-74,881.99	325,118	325,118.01	38,342.81	0	102%
3300	<b>Servicios profesionales, científicos, técnicos y otros servicios</b>	1,920,827.98	180,315.77	2,101,143.75	2,101,143.75	2,066,343.75	0.00	55%
331	<b>Servicios legales, de contabilidad, auditorías y relacionados</b>	1,045,152.98	-261,453.05	783,699.93	783,699.93	783,699.93	0.00	65%
33101	Servicios legales, de contabilidad, auditorías y relacionados	1,045,152.98	-261,453.05	783,700	783,699.93	783,699.93	0	65%
333	<b>Servicios de consultoría administrativa, procesos, técnica y en tecnologías de la información</b>	5,000.00	-2,000.00	3,000.00	3,000.00	3,000.00	0.00	
33301	Servicios de Informática	0.00	0.00	0	0.00	0.00	0	
33302	Servicios de consultoría	5,000.00	-2,000.00	3,000	3,000.00	3,000.00	0	
334	<b>Servicios de capacitación</b>	55,000.00	-7,136.12	47,863.88	47,863.88	47,863.88	0.00	24%
33401	Servicios de capacitación	55,000.00	-7,136.12	47,864	47,863.88	47,863.88	0	24%
336	<b>Servicios de apoyo administrativo, traducción, fotocopiado e impresión</b>	270,000.00	484,364.47	754,364.47	754,364.47	754,364.47	0.00	24%
33603	Impresiones y publicaciones oficiales	50,000.00	-17,982.23	32,018	32,017.77	32,017.77	0	24%
33605	Licitaciones, convenios y convocatorias	0.00		0			0	
33606	Impresión de documentos oficiales para la prestación de servicios públicos identificación formatos administrativos y	220,000.00	502,346.70	722,347	722,346.70	722,346.70	0	
338	<b>Servicios de vigilancia</b>	430,000.00	-4,570.00	425,430.00	425,430.00	390,630.00	0.00	75%
33801	Servicios de vigilancia	430,000.00	-4,570.00	425,430	425,430.00	390,630.00	0	75%
339	<b>Servicios profesionales, científicos, técnicos integrales</b>	115,675.00	-28,889.53	86,785.47	86,785.47	86,785.47	0.00	
33901	Servicios profesionales, científicos, técnicos integrales	115,675.00	-28,889.53	86,785	86,785.47	86,785.47	0	
3400	<b>Servicios financieros, bancarios y comerciales</b>	290,000.00	5,580.73	295,580.73	295,580.73	295,580.73	0.00	51%
341	<b>Servicios financieros y bancarios</b>	100,000.00	18,069.72	118,069.72	118,069.72	118,069.72	0.00	66%
34101	Servicios financieros y bancarios	100,000.00	18,069.72	118,070	118,069.72	118,069.72	0	66%
344	<b>Seguros de responsabilidad patrimonial y fianzas</b>	0.00	0.00	0.00	0.00	0.00	0.00	
34401	Seguros de responsabilidad patrimonial y fianzas	0.00	0.00	0	0.00	0.00	0	
345	<b>Seguro de bienes patrimoniales</b>	190,000.00	-12,488.99	177,511.01	177,511.01	177,511.01	0.00	46%
34501	Seguros de bienes patrimoniales	190,000.00	-12,488.99	177,511	177,511.01	177,511.01	0	46%
347	<b>Fletes y Maniobras</b>	0.00	0.00	0.00	0.00	0.00	0.00	
34701	Fletes y Maniobras	0.00		0	0.00	0.00	0	
3500	<b>Servicios de instalación, reparación, mantenimiento y conservación</b>	293,000.00	-50,301.74	242,698.26	242,698.26	242,698.26	0.00	42%
351	<b>Conservación y mantenimiento menor de inmuebles</b>	200,000.00	-145,435.05	54,564.95	54,564.95	54,564.95	0.00	8%
35101	Mantenimiento y conservación de inmuebles	200,000.00	-145,435.05	54,565	54,564.95	54,564.95	0	8%
35102	Mantenimiento y conservación de áreas deportivas	0.00		0			0	
352	<b>Instalación, reparación y mantenimiento de mobiliario y equipo de administración, educacional y recreativo</b>	5,000.00	-1,485.20	3,514.80	3,514.80	3,514.80	0.00	0%
35201	Mantenimiento y conservación de mobiliario y equipo	0.00	0.00	0	0.00	0.00	0	
35202	Mantenimiento y conservación de mobiliario y equipo para escuelas, laboratorios y talleres	5,000.00	-1,485.20	3,515	3,514.80	3,514.80	0	0%
353	<b>Instalación, reparación y mantenimiento de equipo de cómputo y tecnología de la información</b>	5,000.00	-5,000.00	0.00	0.00	0.00	0.00	0%
35301	Instalaciones	0.00	0.00	0	0.00	0.00	0	
35302	Mantenimiento y conservación de bienes informáticos	5,000.00	-5,000.00	0	0.00	0.00	0	0%
355	<b>Reparación y mantenimiento de equipo de transporte</b>	40,000.00	49,922.68	89,922.68	89,922.68	89,922.68	0.00	32%
35501	Mantenimiento y conservación de equipo de transporte	40,000.00	49,922.68	89,923	89,922.68	89,922.68	0	32%
357	<b>Instalación, reparación y mantenimiento de maquinaria, otros equipos y herramientas</b>	13,000.00	7,981.43	20,981.43	20,981.43	20,981.43	0.00	2%
35701	Mantenimiento y conservación de maquinaria y equipo	13,000.00	7,981.43	20,981	20,981.43	20,981.43	0	2%
35702	Mantenimiento y conservación de herramientas, máquinas herramientas instrumentos útiles y equipo	0.00	0.00	0	0.00	0.00	0	
358	<b>Servicios de limpieza y manejo de desechos</b>	30,000.00	43,714.40	73,714.40	73,714.40	73,714.40	0.00	92%
35801	Servicios de limpieza y manejo de desechos	30,000.00	43,714.40	73,714	73,714.40	73,714.40	0	92%
359	<b>Servicios de jardinería y fumigación</b>	0.00	0.00	0	0.00	0.00	0	
35901	Servicios de jardinería y fumigación	0.00		0	0.00	0.00	0	
3600	<b>Servicios de comunicación social y publicidad</b>	20,000.00	-20,000	0	0	0	0	
362	<b>Difusión por radio, televisión y otros medios de mensajes comerciales para promover la venta de bienes o servicios</b>	20,000.00	-20,000	0	0	0	0	
36201	Difusión por radio, televisión y otros medios de mensajes comerciales para promover la venta de bienes o servicios	20,000.00	-20,000.00	0	0.00	0.00	0	
3700	<b>Servicios de traslado y viáticos</b>	499,999.98	-267,064.00	232,935.98	232,935.98	232,935.98	0.00	24%
371	<b>Pasajes aéreos</b>	80,000.00	-33,525.00	46,475.00	46,475.00	46,475.00	0.00	33%
37101	Pasajes aéreos	80,000.00	-33,525.00	46,475	46,475.00	46,475.00	0	33%
372	<b>Pasajes terrestres</b>	50,000.00	-32,663.22	17,336.78	17,336.78	17,336.78	0.00	10%
37201	Pasajes terrestres	50,000.00	-32,663.22	17,337	17,336.78	17,336.78	0	10%
375	<b>Viáticos en el país</b>	359,999.98	-194,193.78	165,806.20	165,806.20	165,806.20	0.00	30%
37501	Viáticos en el país	279,999.98	-157,193.78	122,806	122,806.20	122,806.20	0	34%
37502	Gastos de camino	80,000.00	-37,000.00	43,000	43,000.00	43,000.00	0	28%
376	<b>Viáticos en el extranjero</b>	0.00	0.00	0.00	0.00	0.00	0.00	
37601	Viáticos en el extranjero	0.00		0	0.00	0.00	0	

Ejercicio del Presupuesto por Partida / Descripción		Egresos Aprobado Anual (1)	Ampliaciones/ (Reducciones) (2)	Egresos Modificado Anual (3=1+2)	Egresos Devengado Acumulado (4)	Egresos Pagado Acumulado (5)	Subejercicio (6 = 3 - 4)	% Avance Anual (7= 4/3)
379	Otros servicios de traslado y hospedaje	10,000.00	-6,682.00	3,318.00	3,318.00	3,318.00	0.00	0%
37901	Cuotas	10,000.00	-6,682.00	3,318	3,318.00	3,318.00	0	0%
3800	Servicios oficiales	190,000.00	-9,690.47	180,309.53	180,309.53	180,309.53	0.00	22%
381	Gastos de ceremonial	20,000.00	-20,000.00	0.00	0.00	0.00	0.00	0.00
38101	Gastos de ceremonial	20,000.00	-20,000.00	0	0.00	0.00	0	0
382	Gastos de orden social y cultural	150,000.00	30,309.53	180,309.53	180,309.53	180,309.53	0.00	22%
38201	Gastos de orden social y cultural	150,000.00	30,309.53	180,310	180,309.53	180,309.53	0	22%
383	Congresos y convenciones	20,000.00	-20,000.00	0.00	0.00	0.00	0.00	0.00
38301	Congresos y convenciones	20,000.00	-20,000.00	0	0.00	0.00	0	0
385	Gastos de Representación	0.00	0.00	0.00	0.00	0.00	0.00	0%
38501	Gastos de atención y promoción	0.00	0.00	0	0.00	0.00	0	0%
3900	Otros servicios generales	1,124,847.00	615,989.14	1,740,836.14	1,740,836.14	1,287,999.14	0.00	59%
392	Impuestos y derechos	20,000.00	6,873.00	26,873.00	26,873.00	26,873.00	0.00	24%
39201	Impuestos y derechos	20,000.00	6,873.00	26,873	26,873.00	26,873.00	0	24%
394	Impuestos y derechos	0.00	105,000.00	105,000.00	105,000.00	105,000.00	0.00	24%
39401	Sentencias y resoluciones por autoridad competente	0.00	105,000.00	105,000	105,000.00	105,000.00	0	24%
395	Penas, Multas, Accesorios y Actualizaciones	4,847.00	1,761.21	6,608.21	6,608.21	6,608.21	0.00	0.00
39501	Penas, Multas, Accesorios y Actualizaciones	4,847.00	1,761.21	6,608	6,608.21	6,608.21	0	0
398	Impuestos sobre nominas y otros que se deriven	1,100,000.00	502,354.93	1,602,354.93	1,602,354.93	1,149,517.93	0.00	0.00
39801	Impuestos sobre nominas	1,100,000.00	502,354.93	1,602,355	1,602,354.93	1,149,517.93	0	0
4000	Transferencias, asignaciones, subsidios y otras ayudas	440,000.00	1,490,000.00	1,930,000	1,930,000.00	1,930,000.00	0	0
445	Ayudas sociales	440,000.00	1,490,000.00	1,930,000	1,930,000.00	1,930,000.00	0	0
44502	Aportaciones para cubrir convenios con organizaciones sindicales	440,000.00	1,490,000.00	1,930,000	1,930,000.00	1,930,000.00	0	0
5000	Bienes muebles, inmuebles e intangibles	800,000.00	-430,000.00	370,000.00	344,939.33	224,880.14	25,060.67	0.00
5100	Mobiliario y equipo de administración	110,000.00	260,000.00	370,000.00	344,939.33	224,880.14	25,060.67	0%
511	Muebles de oficina y estantería	50,000.00	-50,000.00	0.00	0.00	0.00	0.00	0%
51101	Mobiliario	50,000.00	-50,000.00	0	0.00	0.00	0	0%
515	Equipo de cómputo y de tecnologías de la información	60,000.00	310,000.00	370,000.00	344,939.33	224,880.14	25,060.67	0.00
51501	Bienes informáticos	60,000.00	310,000.00	370,000	344,939.33	224,880.14	25,061	0.00
519	Otros mobiliarios y equipos de administración	0.00	0.00	0.00	0.00	0.00	0.00	0.00
51901	Equipo de administración	0.00	0	0	0.00	0.00	0	0
51902	Mobiliario y equipo para escuelas, laboratorios y talleres	0.00	0.00	0	0.00	0.00	0	0
5200	Mobiliario y equipo educacional y recreativo	0.00	0.00	0.00	0.00	0.00	0.00	0.00
521	Equipos y aparatos audiovisuales	0.00	0.00	0	0.00	0.00	0	0
52101	Equipos y aparatos audiovisuales	0.00	0	0	0.00	0.00	0	0
523	Cámaras fotográficas y de video	0.00	0.00	0	0.00	0.00	0	0
52301	Cámaras fotográficas y de video	0.00	0	0	0.00	0.00	0	0
5300	Equipo e instrumental medico y de laboratorio	0.00	0.00	0	0.00	0.00	0.00	0.00
53101	Equipo medico y de laboratorio	0.00	0.00	0	0.00	0.00	0	0
5400	Vehículo y equipo de transporte	600,000.00	-600,000.00	0.00	0.00	0.00	0.00	0%
541	Vehículos y equipo terrestre	600,000.00	-600,000.00	0.00	0.00	0.00	0.00	0.00
54101	Automoviles y camiones	600,000.00	-600,000.00	0	0.00	0.00	0	0
5600	Maquinaria, otros equipos y herramientas	30,000.00	-30,000.00	0.00	0.00	0.00	0.00	0.00
561	Maquinaria y equipo agropecuario	0.00	0.00	0	0.00	0.00	0	0
56101	Maquinaria y equipo agropecuario	0.00	0	0	0.00	0.00	0	0
564	Sistemas de aire acondicionado, calefacción y de refrigeración industrial y comercial	15,000.00	-15,000.00	0	0	0	0.00	0.00
56401	Sistemas de aire acondicionado, calefacción y de refrigeración industrial y comercial	15,000.00	-15,000.00	0	0.00	0.00	0	0
565	Equipo de Comunicación y Telecomunicación	15,000.00	-15,000.00	0.00	0.00	0.00	0.00	0.00
56501	Equipo de Comunicación y Telecomunicación	15,000.00	-15,000.00	0	0.00	0.00	0	0
567	Herramientas y maquinas-herramienta	0.00	0.00	0.00	0.00	0.00	0.00	0.00
56701	Herramientas	0.00	0.00	0	0.00	0.00	0	0
5800	Bienes inmuebles	0.00	0.00	0.00	0.00	0.00	0.00	0.00
589	Otros bienes inmuebles	0.00	0.00	0.00	0.00	0.00	0.00	0.00
58902	Bienes inmuebles en la modalidad de proyecto	0.00	0.00	0	0.00	0.00	0	0
58904	Otros bienes inmuebles	0.00	0.00	0	0.00	0.00	0	0
5900	Activos intangibles	60,000.00	-60,000.00	0.00	0.00	0.00	0.00	0.00
591	Software	60,000.00	-60,000.00	0.00	0.00	0.00	0.00	0.00
59101	Software	60,000.00	-60,000.00	0	0.00	0.00	0	0
Total del Gasto		65,825,972.00	16,079,077.28	81,705,049.28	81,723,935.29	79,470,266.95	18,886.01	8.52


  
 Marcela Martínez Espinoza  
 Directora de Administración y Finanzas

  
 Sergio Pablo Mariscal Alvarado  
 Rector

**Universidad Tecnológica del Sur de Sonora**  
**Estado Analítico del Ejercicio de Presupuesto de Egresos- Detallado – LDF**  
**(Clasificación de Servicios Personales por Categoría)**  
**Del 01 de enero al 31 de diciembre de 2024**

(PESOS)

Concepto (c)	Egresos					Subejercicio (e)
	Aprobado (d)	Ampliaciones/ (Reducciones)	Modificado	Devengado	Pagado	
<b>I. Gasto No Etiquetado (I=A+B+C+D+E+F)</b>	52,672,879.04	14,457,121.09	67,130,000.13	66,667,233.81	65,800,280.83	462,766.32
A. Personal Administrativo y de Servicio Público	23,702,795.57	6,505,704.49	30,208,500.06	30,000,255.22	29,610,126.38	208,244.84
B. Magisterio	28,970,083.47	7,951,416.60	36,921,500.07	36,666,978.59	36,190,154.45	254,521.48
C. Servicios de Salud (C=c1+c2)						
c1) Personal Administrativo						
c2) Personal Médico, Paramédico y afin						
D. Seguridad Pública						
E. Gastos asociados a la implementación de nuevas leyes federales o reformas a las mismas (E = e1 + e2)						
e1) Nombre del Programa o Ley 1						
e2) Nombre del Programa o Ley 2						
F. Sentencias laborales definitivas						
<b>II. Gasto Etiquetado (II=A+B+C+D+E+F)</b>						
A. Personal Administrativo y de Servicio Público						
B. Magisterio						
C. Servicios de Salud (C=c1+c2)						
c1) Personal Administrativo						
c2) Personal Médico, Paramédico y afin						
D. Seguridad Pública						
E. Gastos asociados a la implementación de nuevas leyes federales o reformas a las mismas (E = e1 + e2)						
e1) Nombre del Programa o Ley 1						
e2) Nombre del Programa o Ley 2						
F. Sentencias laborales definitivas						
<b>III. Total del Gasto en Servicios Personales (III = I + II)</b>	52,672,879.04	14,457,121.09	67,130,000.13	66,667,233.81	65,800,280.83	462,766.32



Marcela Martínez Espinoza  
 Directora de Administración y Finanzas



Sergio Pablo Mariscal Alvarado  
 Rector

**Universidad Tecnológica del Sur de Sonora**  
**Conciliación entre los Egresos Presupuestarios y los Gastos Contables**  
 Al 31 de diciembre de 2024  
 (Cifras en Pesos)


Concepto	
<b>1. Total de Egresos Presupuestarios</b>	<b>81,723,935.29</b>
<b>2. Menos Egresos Presupuestarios No Contables</b>	<b>1,527,275.84</b>
Materias Primas y Materiales de Producción y Comercialización	
Materiales y Suministros	1,182,336.51
Mobiliario y Equipo de Administración	344,939.33
Mobiliario y Equipo Educativo y Recreativo	
Equipo e Instrumental Médico y de Laboratorio	
Vehículos y Equipo de Transporte	
Equipo de Defensa y Seguridad	
Maquinaria, Otros Equipos y Herramientas	
Archivos Biológicos	
Bienes Inmuebles	
Activos Intangibles	
Obra Pública en Bienes de Dominio Público	
Obra Pública en Bienes Propios	
Acciones y Participaciones de Capital	
Compra de Títulos y Valores	
Concesión de Préstamos	
Inversiones en Fideicomisos, Mandatos y Otros Análogos	
Provisiones para Contingencias y Otras Erogaciones Especiales	
Armonización de la Deuda Pública	
Adeudos de Ejercicios Fiscales Anteriores (ADEFAS)	
Otros Egresos Presupuestales No Contables	
<b>3. Más Gastos Contables No Presupuestarios</b>	<b>6,589,100.44</b>
Estimaciones, Depreciaciones, Deterioros, Obsolescencia y Amortizaciones	5,406,763.93
Provisiones	
Disminución de Inventarios	
Otros Gastos	
Inversión Pública no Capitalizable	
Materiales y Suministros	1,182,336.51
Otros Gastos Contables No Presupuestales	
<b>4. Total de Gasto Contable (4= 1 - 2 + 3)</b>	<b>86,785,759.89</b>

Marcela Martínez Espinoza  
 Directora de Administración y Finanzas

Sergio Pablo Mariscal Alvarado  
 Rector

**Universidad Tecnológica del Sur de Sonora**  
**Endeudamiento Neto**  
 Del 01 de enero al 31 de diciembre de 2024

Identificación del crédito o Instrumento	Contratación / Colocación	Amortización	Endeudamiento Neto
	A	B	C=A-B
<b>Créditos Bancarios</b>			
"NADA QUE INFORMAR EN ESTE APARTADO"			
<b>Total Créditos Bancarios</b>	0.00	0.00	0.00
<b>Otros Instrumentos de Deuda</b>			
<b>Total Otros Instrumentos de Deuda</b>	0.00	0.00	0.00
<b>TOTAL</b>	0.00	0.00	0.00

  
 Marcela Martínez Espinoza  
 Directora de Administración y Finanzas

  
 Sergio Pablo Mariscal Alvarado  
 Rector

Universidad Tecnológica del Sur de Sonora  
Intereses de la Deuda  
Del 01 de enero al 31 de diciembre de 2024


Identificación del crédito o Instrumento	Devengado	Pagado
<b>Créditos Bancarios</b>		
"NADA QUE INFORMAR EN ESTE APARTADO"		
<b>Total de Interéses Créditos Bancarios</b>	0.00	0.00
<b>Otros Instrumentos de Deuda</b>		
<b>Total Intereses Otros Instrumentos de Deuda</b>	0.00	0.00
<b>TOTAL</b>	<b>0.00</b>	<b>0.00</b>


  
\_\_\_\_\_  
Marcela Martínez Espinoza  
Directora de Administración y Finanzas

  
\_\_\_\_\_  
Sergio Pablo Mariscal Alvarado  
Rector

**Universidad Tecnológica del Sur de Sonora**  
**Gasto Por Categoría Programática**  
**Del 01 de enero al 31 de diciembre de 2024**

Concepto	Egresos Aprobado Anual (1)	Ampliaciones/ (Reducciones) (2)	Egresos Modificado Anual (3=1+2)	Egresos Devengado Anual (4)	Egresos Pagado Anual (5)	Subejercicio (6 = 3 - 4)
<b>Programas</b>						
Subsidios: Sector Social y Privado o Estados y Municipios	0	0	0	0	0	0
Sujetos a Reglas de Operación			0			0
Otros Subsidios			0			0
<b>Desempeño de las Funciones:</b>	<b>65,625,972</b>	<b>16,079,077</b>	<b>81,705,049</b>	<b>81,723,935</b>	<b>79,470,267</b>	<b>-18,886</b>
Prestación de Servicios Públicos	65,625,972	16,079,077	81,705,049	81,723,935	79,470,267	-18,886
Provisión de Bienes Públicos			0			0
Planeación, Seguimiento y Evaluación de Políticas Públicas			0			0
Promoción y Fomento			0			0
Regulación y Supervisión			0			0
Funciones de las Fuerzas Armadas (Únicamente el Gobierno Federal)			0			0
Específicos			0			0
Proyectos de Inversión			0			0
<b>Administrativos y de Apoyos</b>	<b>0</b>	<b>0</b>	<b>0</b>	<b>0</b>	<b>0</b>	<b>0</b>
Apoyo al Proceso Presupuestario y para Mejorar la Eficiencia Institucional			0			0
Apoyo a la Función Pública y al Mejoramiento de la Gestión			0			0
Operaciones Ajenas			0			0
<b>Compromisos</b>	<b>0</b>	<b>0</b>	<b>0</b>	<b>0</b>	<b>0</b>	<b>0</b>
Obligaciones de Cumplimiento de Resolución Jurisdiccional			0			0
Desastres Naturales			0			0
<b>Obligaciones</b>	<b>0</b>	<b>0</b>	<b>0</b>	<b>0</b>	<b>0</b>	<b>0</b>
Pensiones y Jubilaciones			0			0
Aportaciones a la Seguridad Social			0			0
Aportaciones a Fondos de Estabilización			0			0
Aportaciones a Fondos de Inversión y Reestructura de Pensiones			0			0
<b>Programas de gasto Federalizado ( Gobierno Federal)</b>	<b>0</b>	<b>0</b>	<b>0</b>	<b>0</b>	<b>0</b>	<b>0</b>
Gasto Federalizado			0			0
<b>Participaciones a Entidades Federativas y Municipios</b>			<b>0</b>			<b>0</b>
<b>Costo Financiero, Deuda o Apoyo a Deudores y Ahorradores de la Banca</b>			<b>0</b>			<b>0</b>
<b>Adeudos de Ejercicios Fiscales Anteriores</b>			<b>0</b>			<b>0</b>
<b>Total del Gasto</b>	<b>65,625,972</b>	<b>16,079,077</b>	<b>81,705,049</b>	<b>81,723,935</b>	<b>79,470,267</b>	<b>-18,886</b>

  
 Marcela Martínez Espinoza  
 Directora de Administración y Finanzas

  
 Sergio Pablo Mariscal Alvarado  
 Rector




Universidad Tecnológica del Sur de Sonora  
Gastos por proyectos de Inversión  
Del 01 de enero al 31 de diciembre de 2024

GASTO DE INVERSION EJERCIDO:		
NOMBRE DEL PROYECTO	MONTO EROGADO	ORIGEN DEL RECURSO*
"NADA QUE INFORMAR EN ESTE APARTADO"		

\* Se deberán informar con todas las fuentes del recurso.

Ya sean obras con Recurso Federal, Recurso Estatal e Ingresos Propios del ente Público.

"Bajo protesta de decir verdad declaramos que los Estados Financieros y sus Notas, son razonablemente correctos y son responsabilidad del emisor"



Marcela Martínez Espinoza  
Directora de Administración y Finanzas



Sergio Pablo Mariscal Alvarado  
Rector



Gobierno del Estado de Sonora

GOBIERNO DEL ESTADO DE SONORA

INFORME DE AVANCE PROGRAMÁTICO 2024  
PROGRAMA OPERATIVO ANUAL

ETCA-III-04

TRIMESTRE: PRIMERO

CLAVE	NOMBRE DEL INDICADOR	UNID. MEDIDA	TIPO META	VAL. ACUM.	DATOS				PROGRAMADO ORIGINAL				MODIFICADO				% DE AVANCE TRIMESTRAL
					PRIMERO	SEGUNDO	TERCERO	CUARTO	ANUAL	PRIMERO	SEGUNDO	TERCERO	CUARTO	ANUAL	PRIMERO	SEGUNDO	

DEPENDENCIA / ENTIDAD 69 UNIVERSIDAD TECNOLÓGICA DEL SUR DE SONORA

UNIDAD ADMINISTRATIVA 001 DIRECCIÓN DE ADMINISTRACIÓN Y FINANZAS

E101E10	EDUCACIÓN SUPERIOR Y MEJORA CONTINUA INTEGRAL	287	COORDINACIÓN ADMINISTRATIVA	PORCENTAJE DE PROCESOS CERTIFICADOS ISO 9001	PORCENTAJE	A	SI	MET NUM	0.00	0.00	100.00	100.00	100.00	100.00	100.00	100.00	100.00	0.00%
								DEN										
EVALUACIÓN CUALITATIVA																		
EN PROCESO DE REESTRUCTURACIÓN EL SISTEMA DE ACUERDO A LOS RESULTADOS DEL SEAES.																		
								MET NUM	12.50	12.50	12.50	12.50	12.50	12.50	12.50	12.50	12.50	0.00
								DEN										

								MET NUM	12.50	12.50	12.50	12.50	12.50	12.50	12.50	12.50	12.50	0.00	0.00
								DEN											
EVALUACIÓN CUALITATIVA																			
EN PROCESO DE INICIAR CON LAS CAPACITACIONES.																			
								MET NUM	100.00	100.00	100.00	100.00	100.00	100.00	100.00	100.00	100.00	100.00	100.00
								DEN											

								MET NUM	100.00	100.00	100.00	100.00	100.00	100.00	100.00	100.00	100.00	100.00	100.00
								DEN											
EVALUACIÓN CUALITATIVA																			
CALIFICACIÓN DEL 4TO TRIMESTRE 2023. SE AJUSTARÁ EN CUENTA PÚBLICA 2024.																			
								MET NUM	100.00	100.00	100.00	100.00	100.00	100.00	100.00	100.00	100.00	100.00	100.00
								DEN											

								MET NUM	100.00	100.00	100.00	100.00	100.00	100.00	100.00	100.00	100.00	100.00	100.00
								DEN											
EVALUACIÓN CUALITATIVA																			
RESULTADOS DEL 4TO TRIMESTRE 2023. SE AJUSTARÁ EN CUENTA PÚBLICA.																			
								MET NUM	93.88	93.88	93.88	93.88	93.88	93.88	93.88	93.88	93.88	93.88	93.88
								DEN											

UNIDAD ADMINISTRATIVA 002 DIRECCIÓN DE VINCULACIÓN

750	VINCULACIÓN ESTRATÉGICA E INVESTIGACIÓN CIENTÍFICA Y HUMANISTA EN EDUCACIÓN SUPERIOR	PORCENTAJE DE ESTUDIANTES CON MOVILIDAD APROBADA	PORCENTAJE	A	SI	MET NUM	0.00	0.00	5.00	5.00	5.00	5.00	5.00	5.00	5.00	5.00	0.00%	
								DEN										
EVALUACIÓN CUALITATIVA																		
EN PROCESO.																		
								MET NUM	0.00	0.00	0.00	0.00	0.00	0.00	0.00	0.00	0.00	0.00
								DEN										

								MET NUM	0.00	0.00	0.00	0.00	0.00	0.00	0.00	0.00	0.00	0.00	0.00
								DEN											
EVALUACIÓN CUALITATIVA																			
EN PROCESO.																			
								MET NUM	0.00	0.00	0.00	0.00	0.00	0.00	0.00	0.00	0.00	0.00	0.00
								DEN											

								MET NUM	0.00	0.00	0.00	0.00	0.00	0.00	0.00	0.00	0.00	0.00	0.00
								DEN											
EVALUACIÓN CUALITATIVA																			
EN PROCESO.																			
								MET NUM	0.00	0.00	0.00	0.00	0.00	0.00	0.00	0.00	0.00	0.00	0.00
								DEN											





Gobierno del Estado de Sonora

GOBIERNO DEL ESTADO DE SONORA

ETCA-III-04

INFORME DE AVANCE PROGRAMÁTICO 2024  
PROGRAMA OPERATIVO ANUAL

TRIMESTRE: PRIMERO

CLAVE	NOMBRE DEL INDICADOR	UNID. MEDIDA	TPO. META	VAL. ACUM.	DATOS				PROGRAMADO ORIGINAL				MODIFICADO				REALIZADO				% DE AVANCE TRIMESTRAL
					PRIMERO	SEGUNDO	TERCERO	CUARTO	ANUAL	PRIMERO	SEGUNDO	TERCERO	CUARTO	ANUAL	PRIMERO	SEGUNDO	TERCERO	CUARTO	ANUAL	PRIMERO	

DEPENDENCIA / ENTIDAD 69 UNIVERSIDAD TECNOLÓGICA DEL SUR DE SONORA

PORCENTAJE DE ESTUDIANTES A ENVIADOS EN EL PROGRAMA DE TUTORIAS	PORCENTAJE	A	SI	MET NUM	DEN	25.00	25.00	25.00	25.00	100.00	100.00	25.00	25.00	25.00	25.00	100.00	100.00	25.00	25.00	0.00	0.00	0.00	0.00	100.00%

EVALUACIÓN CUALITATIVA																								
PROGRAMA INSTITUCIONAL DE TUTORIAS																								
PORCENTAJE DE DOCENTES CON GRADO DE ESPECIALIDAD, MAESTRIA O DOCTORADO	PORCENTAJE	A	SI	MET NUM	DEN	0.00	0.00	0.00	0.00	50.00	50.00	0.00	0.00	0.00	0.00	50.00	50.00	0.00	0.00	0.00	0.00	0.00	0.00	0.00%

EVALUACIÓN CUALITATIVA																								
EN PROCESO.																								
PORCENTAJE DE ESTUDIANTES DE LICENCIATURA EN EDUCACION SUPERIOR	PORCENTAJE	A	SI	MET NUM	DEN	0.00	0.00	0.00	0.00	40.00	40.00	0.00	0.00	0.00	0.00	40.00	40.00	0.00	0.00	0.00	0.00	0.00	0.00	0.00%

EVALUACIÓN CUALITATIVA																								
EN PROCESO.																								
PORCENTAJE DE ESTUDIANTES EN EDUCACION TECNICO SUPERIOR UNIVERSITARIO	PORCENTAJE	A	SI	MET NUM	DEN	0.00	0.00	0.00	0.00	60.00	60.00	0.00	0.00	0.00	0.00	60.00	60.00	0.00	0.00	0.00	0.00	0.00	0.00	0.00%

EVALUACIÓN CUALITATIVA																								
EN PROCESO.																								
EFICIENCIA TERMINAL GENERACION TSU	PORCENTAJE	A	NO	MET NUM	DEN	0.00	0.00	0.00	0.00	60.00	60.00	0.00	0.00	0.00	0.00	60.00	60.00	0.00	0.00	0.00	0.00	0.00	0.00	0.00%

EVALUACIÓN CUALITATIVA																								
EN PROCESO.																								
EFICIENCIA TERMINAL NIVEL LICENCIATURA	PORCENTAJE	A	NO	MET NUM	DEN	0.00	0.00	0.00	0.00	80.00	80.00	0.00	0.00	0.00	0.00	80.00	80.00	0.00	0.00	0.00	0.00	0.00	0.00	0.00%

UNIDAD ADMINISTRATIVA 004 DIRECCIÓN JURÍDICA

EVALUACIÓN CUALITATIVA																								
POR INICIAR CAPACITACION DE LLENADO DE FORMATOS.																								
PORCENTAJE DE CUMPLIMIENTO DE LAS OBLIGACIONES DE SUJETOS OBLIGADOS DEL PODER EJECUTIVO	PORCENTAJE	A	SI	MET NUM	DEN	100.00	100.00	100.00	100.00	400.00	400.00	100.00	100.00	100.00	100.00	400.00	400.00	100.00	100.00	100.00	100.00	100.00	100.00	100.00%

EVALUACIÓN CUALITATIVA																								
POR INICIAR CAPACITACION DE LLENADO DE FORMATOS.																								
PORCENTAJE DE CUMPLIMIENTO DE LAS OBLIGACIONES DE SUJETOS OBLIGADOS DEL PODER EJECUTIVO	PORCENTAJE	A	SI	MET NUM	DEN	100.00	100.00	100.00	100.00	400.00	400.00	100.00	100.00	100.00	100.00	400.00	400.00	100.00	100.00	100.00	100.00	100.00	100.00	100.00%



Gobierno del  
Estado de Sonora

**GOBIERNO DEL ESTADO DE SONORA**  
**INFORME DE AVANCE PROGRAMÁTICO 2024**  
**PROGRAMA OPERATIVO ANUAL**

ETCA-III-04

TRIMESTRE: PRIMERO

CLAVE	NOMBRE DEL INDICADOR	UNID. MEDIDA	TIPO META	VAL. ACUM.	DATOS	PROGRAMADO ORIGINAL				MODIFICADO				REALIZADO				% DE AVANCE TRIMESTRAL
						PRIMERO	SEGUNDO	TERCERO	CUARTO	ANUAL	PRIMERO	SEGUNDO	TERCERO	CUARTO	ANUAL	PRIMERO	SEGUNDO	

DEPENDENCIA / ENTIDAD 69 UNIVERSIDAD TECNOLÓGICA DEL SUR DE SONORA

EVALUACIÓN CUALITATIVA  
SE AJUSTARÁ EN CUENTA PÚBLICA 2024.

**UNIDAD ADMINISTRATIVA 005 DIRECCIÓN DE EXTENSIÓN UNIVERSITARIA**

113	EDUCACIÓN SUPERIOR UNIVERSITARIA	PORCENTAJE DE ESTUDIANTES QUE PARTICIPAN EN ACTIVIDADES DE FORMACIÓN INTEGRAL	PORCENTAJE	A	SI	MET NUM	MET DEN	25.00	25.00	25.00	25.00	25.00	25.00	25.00	25.00	25.00	25.00	25.00	100.00	100.00	25.00	25.00	25.00	25.00	100.00	100.00	25.00	25.00	25.00	25.00	100.00	100.00	25.00	25.00	25.00	25.00	100.00%


EVALUACIÓN CUALITATIVA  
PROGRAMA INSTITUCIONAL

	PORCENTAJE DE ATENCIÓN A LA DEMANDA DE NUEVO INGRESO	PORCENTAJE	A	SI	MET NUM	MET DEN	0.00	0.00	0.00	0.00	0.00	0.00	0.00	0.00	0.00	0.00	0.00	0.00	85.00	85.00	0.00	0.00	0.00	0.00	85.00	85.00	0.00	0.00	0.00	0.00	0.00	0.00	0.00	0.00	0.00	0.00	0.00%	

EVALUACIÓN CUALITATIVA  
EN PROCESO.

**Universidad Tecnológica del Sur de Sonora**  
**Indicadores de Postura Fiscal**  
**Del 01 de enero al 31 de diciembre de 2024**  
**(Cifras en Pesos)**

Concepto	Estimado/Aprobado	Devengado	Recaudado/Pagado
<b>I. Ingresos Presupuestarios</b>	65,625,972.00	79,359,536.30	79,359,536.30
1. Ingresos Gobierno de la Entidad Federativa			
2. Ingresos Sector Paraestatal	65,625,972.00	79,359,536.30	79,359,536.30
<b>II. Egresos Presupuestarios</b>	65,625,972.00	81,723,935.29	79,470,266.95
3. Egresos del Gobierno de la Entidad Federativa			
4. Egresos del Sector Paraestatal	65,625,972.00	81,723,935.29	79,470,266.95
<b>III. Balance Presupuestario (Superávit o Déficit) (III= I-II)</b>	0.00	-2,364,398.99	-110,730.65
Concepto	Estimado/Aprobado	Devengado	Recaudado/Pagado
III. Balance Presupuestario (Superávit o Déficit)	0.00	-2,364,398.99	-110,730.65
IV. Interéses, Comisiones y Gastos de la Deuda			
V. Balance Primario (superávit o Déficit) (V= III+IV)	0.00	-2,364,398.99	-110,730.65
Concepto	Estimado/Aprobado	Devengado	Recaudado/Pagado
A. Financiamiento			
B. Amortización de la Deuda			
C. Financiamiento Neto	0.00	0.00	0.00



Marcela Martínez Espinoza  
 Directora de Administración y Finanzas



Sergio Pablo Mariscal Alvarado  
 Rector

**Universidad Tecnológica del Sur de Sonora**  
**Balance Presupuestario - LDF**  
**Del 01 de enero al 31 de diciembre de 2024**  
(PESOS)


Concepto (c)	Estimado/ Aprobado (d)	Devengado	Recaudado/ Pagado
<b>A. Ingresos Totales (A = A1+A2+A3)</b>	65,625,972	79,359,536	79,359,536
A1. Ingresos de Libre Disposición	65,625,972	79,299,536	79,299,536
A2. Transferencias Federales Etiquetadas	-	60,000	60,000
A3. Financiamiento Neto	-	-	-
<b>B. Egresos Presupuestarios<sup>1</sup> (B = B1+B2)</b>	65,625,972	81,723,935	79,470,267
B1. Gasto No Etiquetado (sin incluir Amortización de la Deuda Pública)	65,625,972	81,663,935	79,410,267
B2. Gasto Etiquetado (sin incluir Amortización de la Deuda Pública)	-	60,000	60,000
<b>C. Remanentes del Ejercicio Anterior (C = C1 + C2)</b>	-	-	-
C1. Remanentes de Ingresos de Libre Disposición aplicados en el periodo	-	-	-
C2. Remanentes de Transferencias Federales Etiquetadas aplicados en el periodo	-	-	-
<b>I. Balance Presupuestario (I = A - B + C)</b>	-	2,364,399	110,731
<b>II. Balance Presupuestario sin Financiamiento Neto (II = I - A3)</b>	-	2,364,399	110,731
<b>III. Balance Presupuestario sin Financiamiento Neto y sin Remanentes del Ejercicio Anterior (III= II - C)</b>	-	2,364,399	110,731


Concepto	Aprobado	Devengado	Pagado
<b>E. Intereses, Comisiones y Gastos de la Deuda (E = E1+E2)</b>	-	-	-
E1. Intereses, Comisiones y Gastos de la Deuda con Gasto No Etiquetado	-	-	-
E2. Intereses, Comisiones y Gastos de la Deuda con Gasto Etiquetado	-	-	-
<b>IV. Balance Primario (IV = III + E)</b>	-	2,364,399	110,731

Concepto	Estimado/ Aprobado	Devengado	Recaudado/ Pagado
<b>F. Financiamiento (F = F1 + F2)</b>	-	-	-
F1. Financiamiento con Fuente de Pago de Ingresos de Libre Disposición	-	-	-
F2. Financiamiento con Fuente de Pago de Transferencias Federales Etiquetadas	-	-	-
<b>G. Amortización de la Deuda (G = G1 + G2)</b>	-	-	-
G1. Amortización de la Deuda Pública con Gasto No Etiquetado	-	-	-
G2. Amortización de la Deuda Pública con Gasto Etiquetado	-	-	-
<b>A3. Financiamiento Neto (A3 = F - G)</b>	-	-	-

Concepto	Estimado/ Aprobado	Devengado	Recaudado/ Pagado
A1. Ingresos de Libre Disposición	65,625,972	79,299,536	79,299,536
A3.1 Financiamiento Neto con Fuente de Pago de Ingresos de Libre Disposición (A3.1 = F1 – G1)	-	-	-
F1. Financiamiento con Fuente de Pago de Ingresos de Libre Disposición	-	-	-
G1. Amortización de la Deuda Pública con Gasto No Etiquetado	-	-	-
B1. Gasto No Etiquetado (sin incluir Amortización de la Deuda Pública)	65,625,972	81,663,935	79,410,267
C1. Remanentes de Ingresos de Libre Disposición aplicados en el periodo			
<b>V. Balance Presupuestario de Recursos Disponibles (V = A1 + A3.1 – B1 + C1)</b>	-	<b>2,364,399</b>	<b>110,731</b>
<b>VI. Balance Presupuestario de Recursos Disponibles sin Financiamiento Neto (VI = V – A3.1)</b>	-	<b>2,364,399</b>	<b>110,731</b>

Concepto	Estimado/ Aprobado	Devengado	Recaudado/ Pagado
A2. Transferencias Federales Etiquetadas	-	60,000	60,000
A3.2 Financiamiento Neto con Fuente de Pago de Transferencias Federales Etiquetadas (A3.2 = F2 – G2)	-	-	-
F2. Financiamiento con Fuente de Pago de Transferencias Federales Etiquetadas	-	-	-
G2. Amortización de la Deuda Pública con Gasto Etiquetado	-	-	-
B2. Gasto Etiquetado (sin incluir Amortización de la Deuda Pública)	-	60,000	60,000
C2. Remanentes de Transferencias Federales Etiquetadas aplicados en el periodo			
<b>VII. Balance Presupuestario de Recursos Etiquetados (VII = A2 + A3.2 – B2 + C2)</b>	-		
<b>VIII. Balance Presupuestario de Recursos Etiquetados sin Financiamiento Neto (VIII = VII – A3.2)</b>	-		

  
 Marcela Martínez Espinoza  
 Directora de Administración y Finanzas

  
 Sergio Pablo Mariscal Alvarado  
 Rector



Universidad Tecnológica del Sur de Sonora  
Relación de Cuentas Bancarias Productivas Específicas  
Del 01 de enero al 31 de diciembre de 2024  
(Cifras en Pesos)

Fondo, Programa o Convenio	Datos de la Cuenta Bancaria	
	Institución Bancaria	Número de Cuenta
1		
2		
3		
4		
5	"NADA QUE INFORMAR EN ESTE APARTADO"	
6		
7		
8		
9		
10		

"Bajo protesta de decir verdad declaramos que los Estados Financieros y sus Notas, son razonablemente correctos y son responsabilidad del emisor"

  
Marcela Martinez Espinoza  
Directora de Administración y Finanzas

  
Sergio Pablo Mariscal Alvarado  
Rector

**Universidad Tecnológica del Sur de Sonora**  
**Relación de Bienes Muebles e Inmuebles que Componen su Patrimonio**  
**Al 31 de diciembre de 2024**  
**(Cifras en pesos)**

	Código	Descripción del Bien	Valor en Libros
	<b>BIENES MUEBLES</b>		
1	24000000000	Equipo administrativo y muebles de oficina y estantería	1,629,858.71
2	24300000000	Equipo de computo, aparatos audiovisuales, equipo de comunicación y telecomunicación	11,960,412.18
3	72800000000	Mobiliario y equipo para escuelas, laboratorios y talleres	12,861,900.14
4	41400000000	Otro mobiliario y equipo educacional y recreativo	30,543,439.18
5	30300000000	Equipo medico y de laboratorio	86,007.77
6	80900000000	Sistema de aire acondicionado, calefacción	59,528.01
7	87800000000	Automoviles y autobuses	875,802.00
8	32400000000	Maquinaria y equipo agropecuario	87,207.05
9		Bienes artisticos, culturales y científicos	111,125.93
	<b>BIENES INMUEBLES</b>		
	<b>TERRENOS</b>		
10	975000004395	2200000 hectarias	7,000,000.00
11			
	<b>EDIFICIOS</b>		
12	86700000000	Construcción 7,897.21 m <sup>2</sup> y barda perimetral	18,213,343.55
13	43700000000	Laboratorio pesado, edificio docencia, edificio biblioteca, edificio docencia #5	64,387,774.07
	<b>Y DEMAS INMUEBLES</b>		
		Anden Peatonal	291,651.84
		Cerco Perimetral, caseta vigilancia, riego de sello	1,872,690.48


Bajo protesta de decir verdad declaramos que los Estados Financieros y sus Notas, son razonablemente correctos y son responsabilidad del emisor

  
 Marcela Martínez Espinoza  
 Directora de Administración y Finanzas

  
 Sergio Pablo Mariscal Alvarado  
 Rector

Nombre de la Entidad  
 Relación de esquemas bursátiles y de coberturas financieras  
 Del 01 de enero al 31 de diciembre de 2024  
 (pesos)

Identificación del Instrumento	Colocación	Interés Ganados	Valor Actual
	A	B	C=A+B
1			
2			
3			
4			
5			
6			
7			
8	"NADA QUE INFORMAR EN ESTE APARTADO"		
9			
10			
<b>Total</b>	0.00	0.00	0.00
<b>Otros Instrumentos de Bursatilización</b>			
1			
2			
3			
4			
5			
6			
7			
8			
9			
10			
<b>Total Otros Instrumentos</b>	0.00	0.00	0.00
<b>TOTAL</b>	0.00	0.00	0.00

  
 \_\_\_\_\_  
 Marcela Martínez Espinoza  
 Directora de Administración y Finanzas

  
 \_\_\_\_\_  
 Sergio Pablo Mariscal Alvarado  
 Rector

Universidad Tecnológica del Sur de Sonora  
**CLASIFICACION ECONOMICA DE LOS INGRESOS, DE LOS GASTOS Y DEL FINANCIAMIENTO**  
 Al 31 de diciembre de 2024

Código	Concepto	
<b>1</b>	<b>INGRESOS</b>	<b>79,359,536.30</b>
<b>1.1</b>	<b>INGRESOS CORRIENTES</b>	<b>79,359,536.30</b>
<b>1.1.1</b>	<b>Impuestos</b>	-
<b>1.1.1.1</b>	<b>Impuesto sobre el Ingreso, las Utilidades y las Ganancias de Capital</b>	-
1.1.1.1.1	De Personas Físicas	-
1.1.1.1.1.1	Impuesto sobre los Ingresos	-
1.1.1.1.2	De Empresas y Otras Corporaciones (Personas Morales)	-
1.1.1.1.2.1	Impuesto sobre los Ingresos	-
1.1.1.1.3	No Clasificables	-
<b>1.1.1.2</b>	<b>Impuesto sobre Nómina y la Fuerza de Trabajo</b>	-
1.1.1.2.1	Impuesto sobre Nómina y Asimilables	-
<b>1.1.1.3</b>	<b>Impuesto sobre la Propiedad</b>	-
<b>1.1.1.4</b>	<b>Impuesto sobre los Bienes y Servicios</b>	-
1.1.1.4.1	Impuesto sobre la Producción, el Consumo y las Transacciones	-
1.1.1.4.1.1	Impuesto al Valor Agregado	-
1.1.1.4.1.2	Impuesto especial sobre Producción y Servicios	-
1.1.1.4.1.3	Otros Impuestos Sobre Bienes y Servicios	-
<b>1.1.1.5</b>	<b>Impuesto sobre el Comercio y las Transacciones Internacionales / Comercio Exterior</b>	-
1.1.1.5.1	Impuesto a la Importación	-
1.1.1.5.2	Impuesto a la Exportación	-
<b>1.1.1.6</b>	<b>Impuestos Ecológicos</b>	-
<b>1.1.1.7</b>	<b>Impuesto a los Rendimientos Petroleros</b>	-
<b>1.1.1.8</b>	<b>Otros Impuestos</b>	-
<b>1.1.1.9</b>	<b>Accesorios</b>	-
<b>1.1.2</b>	<b>Contribuciones a la Seguridad Social</b>	-
1.1.2.1	Contribuciones de los Empleados	-
1.1.2.2	Contribuciones de los Empleadores	-
1.1.2.3	Contribuciones de los Trabajadores Por Cuenta Propia o No Empleados	-
1.1.2.4	Contribuciones no Clasificables	-
<b>1.1.3</b>	<b>Contribuciones de Mejoras</b>	-
<b>1.1.4</b>	<b>Derechos, Productos y Aprovechamientos Corrientes</b>	-
1.1.4.1	Derechos No Incluidos en Otros Conceptos	-
1.1.4.2	Productos Corrientes No Incluidos en Otros Conceptos	-
1.1.4.3	Aprovechamientos Corrientes No Incluidos en Otros Conceptos	-
<b>1.1.5</b>	<b>Rentas de la Propiedad</b>	<b>118.84</b>
1.1.5.1	Intereses	<b>118.84</b>
1.1.5.1.1	Internos	<b>118.84</b>
1.1.5.1.2	Externos	-
1.1.5.2	Dividendos y Retiros de las Cuasisociedades	-
1.1.5.3	Arrendamiento de Tierras y Terrenos	-
1.1.5.4	Otros	-
<b>1.1.6</b>	<b>Venta de Bienes y Servicios de Entidades del Gobierno General / Ingresos de Explotación de Entidades Empresariales</b>	<b>7,675,872.02</b>
1.1.6.1	Venta de Establecimientos No de Mercado	-
1.1.6.2	Venta de Establecimientos de Mercado	-
1.1.6.3	Derechos Administrativos	<b>7,675,872.02</b>
<b>1.1.7</b>	<b>Subsidios y Subvenciones Recibidos por Entidades Empresariales Públicas</b>	-
1.1.7.1	Subsidios y Subvenciones Recibidos por Entidades Empresariales Públicas No Financieras	-
1.1.7.2	Subsidios y Subvenciones Recibidos por Entidades Empresariales Públicas Financieras	-
<b>1.1.8</b>	<b>Transferencias, Asignaciones y Donativos Corrientes Recibidos</b>	<b>71,683,545.44</b>
1.1.8.1	Del Sector Privado	-
1.1.8.2	Del Sector Público	<b>71,683,545.44</b>
1.1.8.2.1	De la Federación	<b>71,683,545.44</b>
1.1.8.2.1.1	Transferencias Internas y Asignaciones	<b>71,683,545.44</b>
1.1.8.2.1.2	Transferencias del Resto del Sector Público	-
1.1.8.2.1.3	Pensiones y Jubilaciones	-
1.1.8.2.1.4	Transferencias de Fideicomisos, Mandatos y Contratos Análogos	-
1.1.8.2.2	De Entidades Federativas	-

Código	Concepto	
1.1.8.2.3	De Municipios	-
1.1.8.3	Del Sector Externo	-
1.1.8.3.1	De Gobiernos Extranjeros	-
1.1.8.3.2	De Organismos Internacionales	-
1.1.8.3.3	Del Sector Privado Externo	-
1.1.9	Participaciones	-
1.2	INGRESOS DE CAPITAL	-
1.2.1	Venta (Disposición) de Activos	-
1.2.1.1	Venta de Activos Fijos	-
1.2.1.2	Venta de Objetos de Valor	-
1.2.1.3	Venta de Activos No Producidos	-
1.2.2	Disminución de Existencias	-
1.2.2.1	Materiales y Suministros	-
1.2.2.2	Materias Primas	-
1.2.2.3	Trabajos en Curso	-
1.2.2.4	Bienes Terminados	-
1.2.2.5	Bienes para venta	-
1.2.2.6	Bienes en tránsito	-
1.2.2.7	Existencias de Material de Seguridad y Defensa	-
1.2.3	Incremento de la Depreciación, Amortización, Estimaciones y Provisiones Acumuladas	-
1.2.3.1	Depreciación y Amortización	-
1.2.3.2	Estimaciones por Deterioro de Inventarios	-
1.2.3.3	Otras Estimaciones por pérdida o deterioro	-
1.2.3.4	Provisiones	-
1.2.4	Transferencias, Asignaciones y Donativos de Capital Recibidas	-
1.2.4.1	Del Sector Privado	-
1.2.4.2	Del Sector Público	-
1.2.4.2.1	De la Federación	-
1.2.4.2.1.1	Transferencias Internas y Asignaciones	-
1.2.4.2.1.2	Transferencias del Resto del Sector Público	-
1.2.4.2.1.3	Pensiones y Jubilaciones	-
1.2.4.2.1.4	Transferencias de Fideicomisos, Mandatos y Contratos Análogos	-
1.2.4.2.2	De Entidades Federativas	-
1.2.4.2.3	De Municipios	-
1.2.4.3	Del Sector Externo	-
1.2.4.3.1	De Gobiernos Extranjeros	-
1.2.4.3.2	De Organismos Internacionales	-
1.2.4.3.3	Del Sector Privado Externo	-
1.2.5	Recuperación de Inversiones Financieras Realizadas con Fines de Política	-
1.2.5.1	Venta de Acciones y Participaciones de Capital Adquiridas con Fines de Política	-
1.2.5.2	Valores Representativos de Deuda Adquiridos con Fines de Política	-
1.2.5.3	Venta de Obligaciones Negociables Adquiridas con Fines de Política	-
1.2.5.4	Recuperación de Préstamos Realizados con Fines de Política	-
	TOTAL DE INGRESOS	79,359,536.30
2	GASTOS	86,785,759.89
2.1	GASTOS CORRIENTES	86,785,759.89
2.1.1	Gastos de Consumo de los Entes del Gobierno General/ Gastos de Explotación de las Entidades Empresariales	84,855,759.89
2.1.1.1	Remuneraciones	66,667,233.81
2.1.1.1.1	Sueldos y Salarios	38,582,493.96
2.1.1.1.2	Contribuciones Sociales	26,056,276.25
2.1.1.1.3	Impuestos sobre Nóminas	2,028,463.60
2.1.1.2	Compra de Bienes y Servicios	12,781,762.15
2.1.1.3	Variación de Existencias (Disminución (+) Incremento (-))	-
2.1.1.4	Depreciación y Amortización	-
2.1.1.5	Estimaciones por Deterioro de Inventarios	5,406,763.93
2.1.1.6	Impuestos sobre los Productos, la Producción y las Importaciones de las Entidades Empresariales	-
2.1.2	Prestaciones de la Seguridad Social (MEFP 6.69)	

Código	Concepto	
<b>2.1.3</b>	<b>Gasto de la Propiedad</b>	-
2.1.3.1	Intereses	-
2.1.3.1.1	Intereses de la Deuda Interna	-
2.1.3.1.2	Intereses de la Deuda Externa	-
2.1.3.2	Gastos de la Propiedad Distintos de Intereses	-
2.1.3.2.1	Dividendos y Retiros de las Cuasisociedades	
2.1.3.2.2	Arrendamientos de Tierras y Terrenos (MEFP 6.81)	
<b>2.1.4</b>	<b>Subsidios y Subvenciones a Empresas (MEFP 6.61)</b>	-
2.1.4.1	A Entidades Empresariales del Sector Privado	-
2.1.4.1.1	A Entidades Empresariales no Financieras	-
2.1.4.1.2	A Entidades Empresariales Financieras	-
2.1.4.2	A Entidades Empresariales del Sector Público	-
2.1.4.2.1	A Entidades Empresariales No Financieras	-
2.1.4.2.2	A Entidades Empresariales Financieras	-
<b>2.1.5</b>	<b>Transferencias, Asignaciones y Donativos Corrientes Otorgados</b>	<b>1,930,000.00</b>
<b>2.1.5.1</b>	<b>Al Sector Privado</b>	<b>1,930,000.00</b>
2.1.5.1.1	Ayuda a Personas	
2.1.5.1.2	Becas	
2.1.5.1.3	Ayuda a Instituciones	
2.1.5.1.4	Instituciones de Interés Público	
2.1.5.1.5	Desastres Naturales	
2.1.5.1.6	Fideicomisos, Mandatos y Contratos Análogos	
2.1.5.1.7	Otras	1,930,000.00
<b>2.1.5.2</b>	<b>Al Sector Público</b>	-
2.1.5.2.1	A la Federación	-
2.1.5.2.1.1	Transferencias Internas y Asignaciones	
2.1.5.2.1.2	Transferencias del Resto del Sector Público	
2.1.5.2.1.3	Organismos de la Seguridad Social	
2.1.5.2.1.4	Transferencias de Fideicomisos, Mandatos y Contratos Análogos	
2.1.5.2.2	A Entidades Federativas	
2.1.5.2.3	A Municipios	
<b>2.1.5.3</b>	<b>Al Sector Externo</b>	-
2.1.5.3.1	A Gobiernos Extranjeros	
2.1.5.3.2	A Organismos Internacionales	
2.1.5.3.3	Al Sector Privado Externo	
<b>2.1.6</b>	<b>Impuesto sobre los Ingresos, la Riqueza y Otros a las Entidades Empresariales Públicas</b>	
<b>2.1.7</b>	<b>Participaciones</b>	
<b>2.1.8</b>	<b>Provisiones y Otras Estimaciones</b>	-
2.1.8.1	Provisiones a Corto Plazo	
2.1.8.2	Provisiones a Largo Plazo	
2.1.8.3	Estimaciones por Pérdida o Deterioro a Corto Plazo	
2.1.8.4	Estimaciones por Pérdida o Deterioro a Largo Plazo	
<b>2.2</b>	<b>GASTOS DE CAPITAL</b>	-
<b>2.2.1</b>	<b>Construcciones en Proceso</b>	
<b>2.2.2</b>	<b>Activos Fijos (Formación Bruta de Capital Fijo)</b>	-
2.2.2.1	Viviendas, Edificios y Estructuras	-
2.2.2.1.1	Viviendas	
2.2.2.1.2	Edificios No Residenciales	
2.2.2.1.3	Otras Estructuras	
2.2.2.2	Maquinaria y Equipo	-
2.2.2.2.1	Equipo de Transporte	
2.2.2.2.2	Equipo de Tecnología de la Información y Comunicaciones	
2.2.2.2.3	Otra Maquinaria y Equipo	
2.2.2.3	Equipo de Defensa y Seguridad	
2.2.2.4	Activos Biológicos Cultivados	-
2.2.2.4.1	Ganado para Cría, Leche, Tiro, etc., que dan Productos Recurrentes	
2.2.2.4.2	Árboles, Cultivos y Otras Plantaciones que dan Productos Recurrentes	
2.2.2.5	Activos Fijos Intangibles	-
2.2.2.5.1	Investigación y Desarrollo	
2.2.2.5.2	Exploración y Evaluación Minera	
2.2.2.5.3	Programas de Informática y Base de Datos	
2.2.2.5.4	Originales para Esparcimiento, Literarios o Artísticos	
2.2.2.5.5	Otros Activos Fijos Intangibles	

Código	Concepto	
2.2.3	<b>Incremento de Existencias</b>	-
2.2.3.1	Materiales y Suministros	
2.2.3.2	Materias Primas	
2.2.3.3	Trabajos en Curso	
2.2.3.4	Bienes Terminados	
2.2.3.5	Bienes de Venta	
2.2.3.6	Bienes en Tránsito	
2.2.3.7	Existencias de Materiales de Seguridad y Defensa	
2.2.4	<b>Objetos de Valor</b>	-
2.2.4.1	Metales y Piedras Preciosas	
2.2.4.2	Antigüedades y Otros Objetos de Arte	
2.2.4.3	Otros Objetos de Valor	
2.2.5	<b>Activos No Producidos</b>	-
2.2.5.1	Activos Intangibles No Producidos de Origen Natural	-
2.2.5.1.1	Tierras y Terrenos (MEFP 7.70)	
2.2.5.1.2	Recursos Minerales y Energéticos	
2.2.5.1.3	Recursos Biológicos No Cultivados	
2.2.5.1.4	Recursos Hídricos	
2.2.5.1.5	Otros Activos de Origen Natural	
2.2.5.2	Activos Intangibles No Producidos (MEFP 7.78)	-
2.2.5.2.1	Derechos Patentados	
2.2.5.2.2	Arrendamientos Operativos Comerciales	
2.2.5.2.3	Fondos de Comercio Adquiridos	
2.2.5.2.4	Otros Activos Intangibles No Producidos	
2.2.6	<b>Transferencias y Asignaciones y Donativos de Capital Otorgados</b>	-
2.2.6.1	Al Sector Privado	-
2.2.6.1.1	Ayuda a Personas	
2.2.6.1.2	Ayuda a Instituciones	
2.2.6.1.3	Instituciones de Interés Público	
2.2.6.1.4	Desastres Naturales	
2.2.6.2	Al Sector Público	-
2.2.6.2.1	A la Federación	-
2.1.6.2.1.1	Transferencias Internas y Asignaciones	
2.1.6.2.1.2	Transferencias al resto del sector público	
2.1.6.2.1.3	Transferencias de Fideicomisos, Mandatos y Contratos análogos	
2.2.6.2.2	A Entidades Federativas	
2.2.6.2.3	A Municipios	
2.2.6.3	Al Sector Externo	-
2.2.6.3.1	A Gobiernos Extranjeros	
2.2.6.3.2	A Organismos Internacionales	
2.2.6.3.3	Al Sector Privado Externo	
2.2.7	<b>Inversión Financiera con Fines de Política Económica</b>	-
2.2.7.1	Acciones y Participaciones de Capital	-
2.2.7.1.1	Interna	-
2.2.7.1.1.1	Sector Público	
2.2.7.1.1.2	Sector Privado	
2.2.7.1.2	Externa	
2.2.7.2	Valores Representativos de Deuda Adquiridos con Fines de Política Económica	
2.2.7.3	Obligaciones Negociables Adquiridas con Fines de Política Económica	
2.2.7.4	Concesión de Préstamos	-
2.2.7.4.1	Interna	-
2.2.7.4.1.1	Sector Público	
2.2.7.4.1.2	Sector Privado	
2.2.7.4.2	Externa	
	<b>TOTAL DEL GASTO</b>	<b>86,785,759.89</b>
<b>3</b>	<b>FINANCIAMIENTO</b>	<b>9,814,231.35</b>
<b>3.1</b>	<b>FUENTES FINANCIERAS</b>	<b>9,814,231.35</b>
<b>3.1.1</b>	<b>Disminución de Activos Financieros</b>	<b>2,386,465.08</b>
3.1.1.1	Disminución de Activos Financieros Corrientes (Circulantes)	2,386,465.08
3.1.1.1.1	Disminución de Caja y Bancos (Efectivo y Equivalentes)	2,386,465.08

Código	Concepto	
3.1.1.1.1.1	Efectivo	-
3.1.1.1.1.2	Bancos / Tesorería	2,386,465.08
3.1.1.1.1.3	Bancos / Dependencias y Otros	-
3.1.1.1.1.4	Inversiones Temporales (Hasta 3 meses)	-
3.1.1.1.1.5	Fondos con Afectación Específica	-
3.1.1.1.1.6	Depósitos de Fondos de Terceros en garantía y Administración	-
3.1.1.1.1.7	Otro Efectivo y Equivalentes	-
3.1.1.1.2	Disminución de Inversiones Financieras de Corto Plazo (Derechos a Recibir Efectivo o Equivalentes)	-
3.1.1.1.2.1	Títulos y Valores	
3.1.1.1.2.2	Acciones y Participaciones de Capital	
3.1.1.1.2.3	Otras Inversiones Financieras	
3.1.1.1.3	Disminución de Cuentas por Cobrar	-
3.1.1.1.3.1	Cuentas por Cobrar	
3.1.1.1.3.2	Deudores Diversos por Cobrar	
3.1.1.1.3.3	Ingresos por Recuperar	
3.1.1.1.3.4	Deudores por Anticipos de la Tesorería	
3.1.1.1.4	Disminución de Documentos por Cobrar	-
3.1.1.1.4.1	Otros Derechos a Recibir Efectivo o Equivalentes	
3.1.1.1.5	Recuperación de Préstamos Otorgados de Corto Plazo	
3.1.1.1.6	Disminución de Otros Activos Financieros Corrientes	-
3.1.1.1.6.1	Anticipo a Proveedores por Adquisición de Bienes y Prestación de Servicios	
3.1.1.1.6.2	Anticipo a Proveedores por Adquisición de Bienes Inmuebles y Muebles	
3.1.1.1.6.3	Anticipo a Proveedores por Adquisición de Bienes Intangibles	
3.1.1.1.6.4	Anticipo a Contratistas por Obras Públicas	
3.1.1.1.6.5	Otros Derechos a Recibir Bienes o Servicios	
3.1.1.1.6.6	Disminución de Otros Activos Circulantes	
3.1.1.2	Disminución de Activos Financieros No Corrientes	-
3.1.1.2.1	Recuperación de Inversiones Financieras a Largo Plazo con Fines de Liquidez	-
3.1.1.2.1.1	Venta de Acciones y Participaciones de Capital	-
3.1.1.2.1.1.1	Internos	
3.1.1.2.1.1.2	Externos	
3.1.1.2.1.2	Venta de Títulos y Valores Representativos de la Deuda	
3.1.1.2.1.3	Venta de Obligaciones Negociables	
3.1.1.2.1.4	Recuperación de Préstamos	-
3.1.1.2.1.4.1	Internos	
3.1.1.2.1.4.2	Externos	
3.1.1.2.2	Disminución de Otros Activos Financieros No Corrientes	-
3.1.1.2.2.1	Documentos por Cobrar	
3.1.1.2.2.2	Deudores Diversos	-
3.1.1.2.2.3	Otros Derechos a Recibir Efectivo o Equivalentes	-
3.1.1.2.2.4	Activos Diferidos	
3.1.1.2.2.5	Otros Activos	
<b>3.1.2</b>	<b>Incremento de Pasivos</b>	<b>7,427,766.27</b>
3.1.2.1	Incremento de Pasivos Corrientes	7,427,766.27
3.1.2.1.1	Incremento de Cuentas por Pagar	7,016,805.85
3.1.2.1.1.1	Servicios Personales	1,264,761.84
3.1.2.1.1.2	Proveedores por Pagar	1,187,357.47
3.1.2.1.1.3	Contratistas por Obras Públicas por Pagar	
3.1.2.1.1.4	Participaciones y Aportaciones por Pagar	
3.1.2.1.1.5	Transferencias Otorgadas por Pagar	
3.1.2.1.1.6	Intereses y Comisiones por Pagar	
3.1.2.1.1.7	Retenciones y Contribuciones por Pagar	2,028,463.60
3.1.2.1.1.8	Devoluciones de Contribuciones por Pagar	
3.1.2.1.1.9	Otras Cuentas por Pagar	2,536,222.94
3.1.2.1.2	Incremento de Documentos por Pagar	-
3.1.2.1.2.1	Documentos Comerciales por Pagar	
3.1.2.1.2.2	Documentos con Contratistas por Obras Públicas por Pagar	
3.1.2.1.2.3	Otros Documentos por Pagar	
3.1.2.1.2.4	Títulos y Valores de la Deuda Pública Interna	
3.1.2.1.2.5	Títulos y Valores de la Deuda Pública Externa	
3.1.2.1.3	Conversión de Deuda Pública a Largo Plazo en Porción Circulante	-
3.1.2.1.3.1	Conversión de Títulos y Valores de Largo Plazo en Corto Plazo	-
3.1.2.1.3.1.1	Porción de Corto Plazo de Títulos y Valores de la Deuda Pública Interna de L.P.	



Código	Concepto	
3.1.2.1.3.1.2	Porción de Corto Plazo de Títulos y Valores de la Deuda Pública Externa de L.P.	
3.1.2.1.3.2	Conversión de Préstamos de Largo Plazo en Corto Plazo	-
3.1.2.1.3.2.1	Porción a Corto Plazo de Préstamos de la Deuda Pública Interna de L.P.	
3.1.2.1.3.2.2	Porción a Corto Plazo de Préstamos de la Deuda Pública Externa de L.P.	
3.1.2.1.4	Incremento de Otros Pasivos de Corto Plazo	410,960.42
3.1.2.1.4.1	Pasivos Diferidos	
3.1.2.1.4.2	Fondos y Bienes de Terceros	410,960.42
3.1.2.1.4.3	Otros Pasivos	
3.1.2.2	Incremento de Pasivo No Corrientes	-
3.1.2.2.1	Incremento de Cuentas por Pagar a Largo Plazo	-
3.1.2.2.1.1	Proveedores por Pagar	
3.1.2.2.1.2	Contratistas por Obras Públicas por Pagar	
3.1.2.2.2	Incremento de Documentos por Pagar a Largo Plazo	-
3.1.2.2.2.1	Documentos Comerciales por Pagar	
3.1.2.2.2.2	Documentos con Contratistas por Obras Públicas por Pagar	
3.1.2.2.2.3	Otros documentos por Pagar	
3.1.2.2.3	Colocación de Títulos y Valores a Largo Plazo	-
3.1.2.2.3.1	Colocación de Títulos y Valores de la Deuda Pública Interna	
3.1.2.2.3.2	Colocación de Títulos y Valores de la Deuda Pública Externa	
3.1.2.2.4	Obtención de Préstamos de la Deuda Pública a Largo Plazo	-
3.1.2.2.4.1	Obtención de Préstamos Internos	
3.1.2.2.4.2	Obtención de Préstamos Externos	
3.1.2.2.5	Incremento de Otros Pasivos a Largo Plazo	-
3.1.2.2.5.1	Pasivos Diferidos	
3.1.2.2.5.2	Fondos y Bienes de Terceros	
3.1.2.2.5.3	Otros Pasivos	
3.1.3	<b>Incremento de Patrimonio</b>	
	<b>TOTAL DE FUENTES FINANCIERAS</b>	<b>9,814,231.35</b>
3.2	<b>APLICACIONES FINANCIERAS (Usos)</b>	-
3.2.1	<b>Incremento de Activos Financieros</b>	-
3.2.1.1	Incremento de Activos Financieros Corrientes (Circulantes)	-
3.2.1.1.1	Incremento de Caja y Bancos (Efectivo y Equivalentes)	-
3.2.1.1.1.1	Efectivo	
3.2.1.1.1.2	Bancos / Tesorería	
3.2.1.1.1.3	Bancos / Dependencias y Otros	
3.2.1.1.1.4	Inversiones Temporales ( Hasta 3 Meses)	
3.2.1.1.1.5	Fondos con Afectación Específica	
3.2.1.1.1.6	Depósitos de Fondo de Terceros en Garantía y/o Administración	
3.2.1.1.1.7	Otro Efectivo y Equivalentes	
3.2.1.1.2	Incremento de Inversiones Financieras de Corto Plazo (Derechos a recibir Efectivo o Equivalentes)	-
3.2.1.1.2.1	Títulos y Valores	
3.2.1.1.2.2	Acciones y Participaciones de Capital	
3.2.1.1.2.3	Otras Inversiones Financieras	
3.2.1.1.3	Incremento de Cuentas por Cobrar	-
3.2.1.1.3.1	Cuentas por Cobrar	
3.2.1.1.3.2	Deudores Diversos por Cobrar	
3.2.1.1.3.3	Ingresos por Recuperar	
3.2.1.1.3.4	Deudores por Anticipos de Tesorería	
3.2.1.1.4	Incremento de Documentos por Cobrar	-
3.2.1.1.4.1	Otros Derechos a Recibir Efectivo o Equivalentes	
3.2.1.1.5	Préstamos Otorgados de Corto Plazo	
3.2.1.1.6	Incremento de Otros Activos Financieros Corrientes	-
3.2.1.1.6.1	Anticipo a Proveedores por Adquisición de Bienes y Prestación de Servicios	
3.2.1.1.6.2	Anticipo a Proveedores por Adquisición de Bienes Inmuebles y Muebles	
3.2.1.1.6.3	Anticipo a Proveedores por Adquisición de Bienes Intangibles	

Código	Concepto	
3.2.1.1.6.4	Anticipo a Contratistas por Obras Públicas	
3.2.1.1.6.5	Otros Derechos a Recibir Bienes y Servicios	
3.2.1.1.6.6	Otros Activos Circulantes	
3.2.1.2	Incremento de Activos Financieros No Corrientes	-
3.2.1.2.1	Inversiones Financieras a Largo Plazo con Fines de Liquidez	-
3.2.1.2.1.1	Compra de Acciones y Participaciones de Capital	-
3.2.1.2.1.1.1	Internos	
3.2.1.2.1.1.2	Externos	
3.2.1.2.1.2	Compra de Títulos y Valores Representativos de la Deuda	
3.2.1.2.1.3	Compra de Obligaciones negociables	
3.2.1.2.1.4	Concesión de Préstamos	-
3.2.1.2.1.4.1	Internos	
3.2.1.2.1.4.2	Externos	
3.2.1.2.2	Incremento de Otros Activos Financieros No Corrientes	-
3.2.1.2.2.1	Documentos por Cobrar	
3.2.1.2.2.2	Deudores Diversos	
3.2.1.2.2.3	Otros Derechos a Recibir Efectivo y Equivalentes	
3.2.1.2.2.4	Activos Diferidos	
3.2.1.2.2.5	Otros Activos	
<b>3.2.2</b>	<b>Disminución de Pasivos</b>	-
3.2.2.1	Disminución de Pasivos Corrientes	-
3.2.2.1.1	Disminución de Cuentas por Pagar	-
3.2.2.1.1.1	Servicios Personales por Pagar	
3.2.2.1.1.2	Proveedores por Pagar	
3.2.2.1.1.3	Contratistas por Obras Públicas por Pagar	
3.2.2.1.1.4	Participaciones y Aportaciones por Pagar	
3.2.2.1.1.5	Transferencias Otorgadas por Pagar	
3.2.2.1.1.6	Intereses y Comisiones y otros gastos de la Deuda Pública por Pagar	
3.2.2.1.1.7	Retenciones y Contribuciones por Pagar	
3.2.2.1.1.8	Devoluciones de la Ley de Ingresos por Pagar	
3.2.2.1.1.9	Otras Cuentas por Pagar	
3.2.2.1.2	Disminución de Documentos por Pagar	-
3.2.2.1.2.1	Documentos Comerciales por Pagar	
3.2.2.1.2.2	Documentos con Contratistas por Obras Públicas por Pagar	
3.2.2.1.2.3	Otros Documentos por Pagar	
3.2.2.1.2.4	Títulos y Valores de la Deuda Pública Interna	
3.2.2.1.2.5	Títulos y Valores de la Deuda Pública Externa	
3.2.2.1.3	Amortización de la Porción Circulante de la Deuda Pública de Largo Plazo	-
3.2.2.1.3.1	Amortización de la Porción Circulante de la Deuda Pública de L.P. en Títulos y Valores	-
3.2.2.1.3.1.1	Amortización de la Porción Circulante de la Deuda Pública Interna de L.P. en Títulos y Valores	
3.2.2.1.3.1.2	Amortización de la Porción de la Deuda Pública Externa de L.P. En Títulos y Valores	
3.2.2.1.3.2	Amortización de la Porción Circulante de la Deuda Pública de L.P. en Préstamos	-
3.2.2.1.3.2.1	Amortización de la Porción Circulante de la Deuda Pública Interna de L.P. en Préstamos	
3.2.2.1.3.2.2	Amortización de la Porción Circulante de la Deuda Pública Externa de L.P. en Préstamos	
3.2.2.1.4	Disminución de Otros Pasivos de Corto Plazo	-
3.2.2.1.4.1	Pasivos Diferidos	
3.2.2.1.4.2	Fondos y Bienes de Terceros en Garantía y/o Administración	
3.2.2.1.4.3	Otros Pasivos	
3.2.2.2	Disminución de Pasivos No Corrientes	-
3.2.2.2.1	Disminución de Cuentas por Pagar a Largo Plazo	-
3.2.2.2.1.1	Proveedores por Pagar	
3.2.2.2.1.2	Contratistas por Obras Públicas por Pagar	
3.2.2.2.2	Disminución de Documentos por Pagar a Largo Plazo	-
3.2.2.2.2.1	Documentos Comerciales por Pagar	
3.2.2.2.2.2	Documentos con Contratistas por Obras Públicas por Pagar	
3.2.2.2.2.3	Otros Documentos por Pagar	
3.2.2.2.3	Conversión de Deuda Pública de Largo Plazo en Porción Circulante	-
3.2.2.2.3.1	Conversión de Títulos y Valores de Largo Plazo en Corto Plazo	-
3.2.2.2.3.1.1	Porción de Corto Plazo de Títulos y Valores de la Deuda Pública Interna	
3.2.2.2.3.1.2	Porción de Corto Plazo de Títulos y Valores de la Deuda Pública Externa	
3.2.2.2.3.2	Conversión de Préstamos de Largo Plazo en Corto Plazo	-
3.2.2.2.3.2.1	Porción a Corto Plazo de Préstamos de la Deuda Pública Interna	
3.2.2.2.3.2.2	Porción a Corto Plazo de Préstamos de la Deuda Pública Externa	
3.2.2.2.4	Disminución de Otros Pasivos de Largo Plazo	-

Código	Concepto	
3.2.2.2.4.1	Pasivos Diferidos	
3.2.2.2.4.2	Fondos y Bienes de Terceros en Garantía y/o Administración	
3.2.2.2.4.3	Otros Pasivos	
<b>3.2.3</b>	<b>Disminución de Patrimonio</b>	
	<b>TOTAL APLICACIONES FINANCIERAS</b>	-

X\* Refiere a la desagregación que obtuvieron las unidades administrativas o instancias competentes en materia de Contabilidad Gubernamental y de Ingresos, de cada orden de gobierno, del Clasificador por Rubros de Ingresos, armonizado a 2 dígitos, de acuerdo a sus necesidades en tercer y cuarto dígito, Clase y Concepto respectivamente.

X† Refiere a la desagregación que obtuvieron las unidades administrativas o instancias competentes en materia de Contabilidad Gubernamental y de Ingresos, de cada orden de gobierno, del Clasificador por Rubros de Ingresos, armonizado a 2 dígitos, de acuerdo a sus necesidades en tercer y cuarto dígito, Clase y Concepto respectivamente.

**Sistema Estatal de Evaluación  
Universidad Tecnológica del Sur de Sonora  
Análisis de las Variaciones Programático-Presupuestal**

TRIMESTRE: Cuarto

Al 31 de Diciembre de 2024

Para el cierre del cuarto trimestre que se informa se realizaron ampliaciones y reducciones como sigue:

Mes	Reducción			Ampliación			Oficio
	Clave Presupuestaria	Descripción	Importe	Clave Presupuestaria	Descripción	Importe	
Marzo	14109	Aportaciones por servicio medico del ISSSTESON	433,019.00				Ampliacion y reduccion federal del presupuesto autorizado para el ejercicio 2024 convenio 50-50
Marzo				39401	Sentencias y resoluciones por autoridad competente	97,245.61	Ampliacion pptal estatal capitulo servicios generales demanda RAV SEC-006-2024
Marzo				34101	Servicios financieros y bancarios	7.00	Acta de consejo ampliacion por productos generados de Enero a Marzo
Junio				34101	Servicios financieros y bancarios	4.11	Acta de consejo ampliacion por productos generados de Abril a Junio
Agosto				44502	Aportaciones para cubrir convenios con Inrganizaciones sindicales	1,550,000.00	Anexo B solicitud 008 de ampliaciones presupuestarias para entidades y cumplir con negociaciones sindicales
Agosto				51501	Equipo de computo y tecnologias de la informacion	60,000.00	Ampliación recurso PRODEP
Septiembre				34101	Servicios financieros y bancarios	2.38	Acta de consejo ampliacion por productos generados de Julio a Septiembre
Noviembre				14109	Aportaciones para servicio medico ISSSTESON	1,815,195.82	Ampliacion estatal para el capitulo de servicios personales seguridad social
Diciembre	37502	Gastos de camino	1,063.00				Reduccion federal del presupuesto autorizado para el ejercicio 2024 complementaria convenio 50-50
				13201	Primas de vacaciones y domincal	83,627.66	Ampliacion estatal para el capitulo de servicios personales orden SEC-040-2024
				13202	Aguinaldo o gratificación de fin de año	981,227.98	
Diciembre				15901	Otras prestaciones	365,144.36	
Diciembre				15304	Prestaciones de retiro	4,380,131.53	Ampliacion estatal para el capitulo de servicios personales orden SEC-039-2024
				15101	Aportaciones al fondo de ahorro de los trabajador	2,748,950.66	Ampliacion estatal para el capitulo de servicios personales orden SEC-042-2024
Diciembre				15304	Prestaciones de retiro	1,838,235.10	
				15901	Otras prestaciones	292,683.98	
				14102	Aportacion por seguro de vida al ISSSTESON	2.84	Ampliacion estatal para el capitulo de servicios personales orden SEC-041-2024
				14103	Aportacion por seguro de retiro al ISSSTESON	963.52	
Diciembre				15302	Pensiones y jubilaciones decretadas por el ejecutivo	11,784.83	
				15901	Otras prestaciones	1,487,248.81	
Diciembre	39801	Impuestos sobre nominas	84,345.26				Reduccion estatal para el capitulo de servicios generales
Diciembre				34101	Servicios financieros y bancarios	103.35	Acta de consejo ampliacion por productos generados de septiembre a diciembre

**Sistema Estatal de Evaluación  
Universidad Tecnológica del Sur de Sonora  
Análisis de las Variaciones Programático-Presupuestal**

**TRIMESTRE: Cuarto**

**Al 31 de Diciembre de 2024**

Para el cierre del cuarto trimestre que se informa se realizaron traspasos entre cuentas del mismo capítulo como sigue:

Mes	Reducción			Aplicación			Oficio
	Clave Presupuestaria	Descripción	Importe	Clave Presupuestaria	Descripción	Importe	
Abril	14403	Otras aportaciones de seguros colectivos	- 1.00	15202	Pago de liquidaciones	1.00	Adecuación presupuestaria 2024-001 Se da suficiencia a la partida de pago de liquidaciones para el finiquito de America Callina Rojas Payan, disminuyendo las partidas mencionada sin afectar la estructura programatica de la universidad.
Junio	32301	Arrendamiento de muebles, maquinaria y equipo	-100,000.00	31102	Energia electrica a escuelas	357,321.98	Adecuación presupuestaria 2024-002 Se da suficiencia a la partida de Energia electrica a escuelas por la naturaleza e importancia para la operación de la universidad, disminuyendo la partida mencionada sin afectar la estructura programatica de la universidad.
	33101	Servicios legales, de contabilidad, auditoria y relacionados	-257,321.98				
Junio	31102	Energia eléctrica a escuelas	-150,000.00	32301	Arrendamiento de muebles, maquinaria y equipo	150,000.00	Adecuación presupuestaria 2024-003 Se da suficiencia a la partida de Arrendamiento de muebles, maquinaria y equipo para cumplir con el contrato de copiado e impresión para la operación de la universidad, disminuyendo la partida mencionada sin afectar la estructura programatica de la universidad.
Julio	54101	Automoviles y camiones	-150,000.00	51501	Equipo de computo y de tecnologias de la informacion	150,000.00	Adecuación presupuestaria 2024-004 Se da suficiencia a la partida de Equipo de computo y de tecnologias de la información para equipar laboratorios para el proximo cuatrimestre de la universidad, disminuyendo la partida mencionada sin afectar la estructura programatica de la universidad.
Agosto	26101	Combustible	-150,000.00	21401	Materiales y utiles para el procesamiento de equipos y bienes informaticos	20,000.00	Adecuación presupuestaria 2024-005 Se da suficiencia a la partida de Materiales y utiles para el procesamiento de equipos y bienes informaticos, Refacciones y accesorios menores de equipo de computo, Materiales complementarios, Herramientas menores, Materiales educativos para poder cumplir con la operación de la universidad, disminuyendo la partida de Combustibles sin afectar la estructura programatica de la universidad.
				21701	Materiales educativos	20,000.00	
				29401	Refacciones y accesorios menores de equipo de computo	90,000.00	
				24801	Materiales complementarios	10,000.00	
				29101	Herramientas menores	10,000.00	

**Sistema Estatal de Evaluación  
Universidad Tecnológica del Sur de Sonora  
Análisis de las Variaciones Programático-Presupuestal**

TRIMESTRE: Cuarto

Al 31 de Diciembre de 2024

Mes	Reducción			Ampliación			Oficio
	Clave Presupuestaria	Descripción	Importe	Clave Presupuestaria	Descripción	Importe	
Agosto	37501	Viaticos en el pais	- 77,000.00	31401	Telefonia tradicional	25,000.00	Adecuación presupuestaria 2024-006 Se da suficiencia a la partida de Telefonía tradicional, Mantenimiento y conservación de equipo de transporte, Mantenimiento y conservación de maquinaria y equipo, Penas, multas, accesorios y actualizaciones para poder cumplir con la operación de la universidad, disminuyendo la partida de Viaticos en el pais sin afectar la estructura programatica de la universidad.
				35501	Mantenimiento y conservacion de equipo de tra	40,000.00	
				35701	Mantenimiento y conservacion de maquinaria y	10,000.00	
				39501	Penas, multas, accesorios y actualizaciones	2,000.00	
Agosto	51101	Muebles de oficinas y estantería	- 50,000.00	32501	Arrendamiento de transporte de equipo terrestre	550,000.00	Adecuación presupuestaria 2024-007 Se da suficiencia a la partida de Arrendamiento de transporte de equipo terrestre para poder dar el servicio de traslado de alumnos a la universidad, disminuyendo las partidas mencionadas sin afectar la estructura
	54101	Automoviles y camiones	-450,000.00				
	56401	Sistemas de aire acondicionado, calefacci	- 15,000.00				
	56501	Equipo de comunicacion y telecomunicacio	- 15,000.00				
	59101	Software	- 20,000.00				
Agosto	31102	Energia electrica a escuelas	-465,000.00	39401	Sentencias y resoluciones por autoridad compe	729,117.89	Adecuación presupuestaria 2024-008 Se da suficiencia a la partida de Sentencias y resoluciones por autoridad competente, Impuestos sobre nominas, Impresión de documentos oficiales para la prestación de servicios publicos, identificacion, formatos administrativos y fiscales, formas valoradas, certificadas y titulos para poder cumplir con la operacion de la universidad, disminuyendo las partidas mencionadas sin afectar la estructura programatica de la universidad.
	32701	Patentes, regalías y otros	-400,000.00				
	34101	Servicios financieros y bancarios	- 20,000.00				
	37101	Pasajes aereos	- 20,000.00	39801	Impuestos sobre nominas	7,754.39	
	37201	Pasajes terrestres	- 15,000.00	33606	Impresión de documentos oficiales para la prestación de servicios publicos, identificacion, formatos administrativos y fiscales, formas valoradas, certificadas y titulos	233,452.70	
	37501	Viaticos en el pais	- 25,324.98				
	37502	Gastos de camino	- 25,000.00				
Agosto	26101	Combustible	- 5,536.83	21701	Materiales educativos	5,536.83	Adecuación presupuestaria 2024-009 Se da suficiencia a la partida de Materiales educativos para cumplir con la funcion de enseñanza de la universidad, disminuyendo la partida mencionadas sin afectar la estructura programatica de la universidad.
Septiembre	37501	Viaticos en el pais	- 22,000.00	32701	Patentes, regalías y otros	38,500.00	Adecuación presupuestaria 2024-10 Se da suficiencia a la partida de Patentes, regalías y otros para la licencia anual del sistema de nomina de la universidad, disminuyendo la partida mencionadas sin afectar la estructura programatica de la universidad.
	38101	Gastos de ceremonial	- 16,500.00				

**Sistema Estatal de Evaluación  
Universidad Tecnológica del Sur de Sonora  
Análisis de las Variaciones Programático-Presupuestal**

TRIMESTRE: Cuarto

Al 31 de Diciembre de 2024

Mes	Reducción			Ampliación			Oficio
	Clave Presupuestaria	Descripción	Importe	Clave Presupuestaria	Descripción	Importe	
Octubre	37101	Pasajes aereos	- 20,000.00	31102	Energia electrica a escuelas	56,460.02	Adecuación presupuestaria 2024-011 Se da suficiencia a la partida de Energia electrica a escuelas para cumplir con la operación de la universidad, disminuyendo la partida mencionadas sin afectar la estructura programatica de la universidad.
	37201	Pasajes terrestres	- 5,000.00				
	37501	Viaticos en el pais	- 17,150.00				
	37502	Gastos de camino	- 14,310.02				
Octubre	21101	Materiales, utiles y equipos de oficina	- 30,635.88	31102	Energia electrica a escuelas	157,061.75	Adecuación presupuestaria 2024-012 Se da suficiencia a la partida de Energia electrica a escuelas para cumplir con la operación de la universidad, disminuyendo la partida mencionadas sin afectar la estructura programatica de la universidad.
	21401	Materiales y utiles para el procesamiento y equipo de bienes informaticos	- 2,564.00				
	21601	Material de limpieza	- 12,830.38				
	21701	Materiales educativos	- 2,709.96				
	22101	Productos alimenticios para el personal en las instalaciones	- 100,000.00				
	26101	Combustible	- 8,321.53				
Octubre	34101	Servicios financieros y bancarios	- 19,626.27	31102	Energia electrica a escuelas	70,016.25	Adecuación presupuestaria 2024-013 Se da suficiencia a la partida de Energia electrica a escuelas para cumplir con la operación de la universidad, disminuyendo las partidas mencionadas sin afectar la estructura programatica de la universidad.
	37101	Pasajes aereos	- 20,000.00				
	37201	Pasajes terrestres	- 10,000.00				
	37501	Viaticos en el pais	- 10,000.00				
	37502	Gastos de camino	- 10,388.88				
Noviembre	44502	Aportaciones para cubrir convenios con organizaciones sindicales	- 60,000.00	51501	Equipo de computo y de tecnologias de la informacion	60,000.00	Adecuación presupuestaria 2024-014 Se da suficiencia a la partida de Equipo de computo y tecnologias de la informacion para la adquisicion de un servidor para la operación de la universidad, disminuyendo la partida mencionadas sin afectar la estructura programatica de la universidad.
Noviembre	58101	Software	- 40,000.00	51501	Equipo de computo y de tecnologias de la informacion	40,000.00	Adecuación presupuestaria 2024-015 Se da suficiencia a la partida de Equipo de computo y tecnologias de la informacion para la adquisicion de un servidor para la operación de la universidad, disminuyendo la partida mencionadas sin afectar la estructura programatica de la universidad.
Noviembre	31102	Energia electrica a escuelas	- 600,000.00	37201	Patentes, regalias y otros	600,000.00	Adecuación presupuestaria 2024-016 Se da suficiencia a la partida de Patentes, regalias y otros para la renovacion de licencias de antivirus para la operación de la universidad, disminuyendo la partida mencionadas sin afectar la estructura programatica de la universidad.
Diciembre	34101	Servicios financieros y bancarios	- 1.00	32501	Arrendamiento de equipo de transporte terrestre	1.00	Adecuación presupuestaria 2024-017 Se da suficiencia a la partida de Arrendamiento de equipo transporte terrestre para el traslado de alumnos de la universidad, disminuyendo la partida mencionadas sin afectar la estructura programatica de la universidad.

**Sistema Estatal de Evaluación  
Universidad Tecnológica del Sur de Sonora  
Análisis de las Variaciones Programático-Presupuestal**

**TRIMESTRE: Cuarto**

**Al 31 de Diciembre de 2024**

Mes	Reducción			Apropiación			Oficina
	Clave Presupuestaria	Descripción	Importe	Clave Presupuestaria	Descripción	Importe	
Diciembre	21101	Materiales, útiles y equipos de oficina	- 17,873.57	21601	Material de limpieza	16,484.45	Adecuación presupuestaria 2024-018 Se da suficiencia a la partida de Material de limpieza, material educativo, material eléctrico y electrónico, materiales complementarios y combustibles para efecto de cierre de año y no dejar sobregirado las partidas, disminuyendo las partidas mencionadas que quedaron con suficiencia sin afectar la estructura programática de la universidad.
	21401	Materiales y útiles para el procesamiento y equipo de bienes informáticos	- 105.35				
	22301	Utensilios para el servicio de alimentación	- 3,000.00	21701	Material educativo	8,257.48	
	25301	Medicinas y productos farmacéuticos	- 7,503.00				
	26102	Lubricantes y aditivos	- 735.68	24601	Material eléctrico y electrónico	5,461.98	
	27101	Vestuarios y uniformes	- 3,040.00				
	27301	Artículos deportivos	- 15,000.00	24801	Materiales complementarios	2,887.59	
	29101	Herramientas menores	- 6,202.23				
	29401	Refacciones y accesorios menores de equipo de computo	- 18,877.86	26101	Combustibles	39,236.19	
Diciembre	31401	Telefonía tradicional	- 21,776.55	31102	Energía eléctrica a escuelas	172,043.00	Adecuación presupuestaria 2024-019 Se da suficiencia a la partida de energía eléctrica, mantenimiento y conservación de equipo de transporte, servicios de limpieza y manejo de desechos, pasajes aéreos, gastos de camino, gastos de orden social y cultural, impuestos y derechos, servicios financieros y bancarios e impresión de documentos oficiales para la prestación de servicios públicos para efecto de cierre de año y no dejar sobregirado las partidas, disminuyendo las partidas mencionadas que quedaron con suficiencia sin afectar la estructura programática de la universidad.
	31701	Servicio de acceso a internet, redes y proce	- 3,223.45				
	31801	Servicio postal	- 3,147.34	35501	Mantenimiento y conservación de equipo de transporte	9,922.68	
	32301	Arrendamiento de muebles, maquinaria y e	- 20,870.42				
	33101	Servicios legales, de contabilidad, auditoría	- 4,131.07	35801	Servicios de limpieza y manejo de desechos	43,714.40	
	33302	Servicios de consultorías	- 2,000.00				
	33401	Servicios de capacitación	- 7,136.12	37101	Pasajes aéreos	26,475.00	
	33603	Impresiones y publicaciones oficiales	- 17,982.23				
	33801	Servicios de vigilancia	- 4,570.00	37502	Gastos de camino	13,763.00	
	33901	Servicios profesionales, científicos y técnico	- 28,889.53				
	35101	Mantenimiento y conservación de inmueble	- 145,435.05	38201	Gastos de orden social y cultural	30,309.53	
	35202	Mantenimiento y conservación de mobiliario	- 1,485.20				
	35302	Mantenimiento y conservación de bienes in	- 5,000.00	39201	Impuestos y derechos	6,873.00	
	35701	Pasajes aéreos	- 2,018.57	34101	Servicios financieros y bancarios	57,578.15	
	36201	Difusión por radio, televisión y otros medio	- 20,000.00				
	37201	Pasajes terrestres	- 2,663.22	32501	Arrendamiento de equipo de transporte terrestre	165,184.26	
	37501	Viáticos en el país	- 5,718.80				
37901	Cuotas	- 6,682.00					
38101	Gastos de ceremonial	- 3,500.00	33606	Impresión de documentos oficiales para la prestación de servicios públicos, identificación, formatos administrativos y fiscales, formas valoradas, certificadas y títulos	113,987.31		
38301	Congresos y convenciones	- 20,000.00					
39501	Penas, multas, accesorios y actualizaciones	- 238.79					
32701	Patentes, regalías y otros	- 313,381.99					



**Sistema Estatal de Evaluación  
Universidad Tecnológica del Sur de Sonora  
Análisis de las Variaciones Programático-Presupuestal**

**TRIMESTRE: Cuarto**

**Al 31 de Diciembre de 2024**

Mes	Restricción			Ampliación			Oficio
	Clave Presupuestaria	Descripción	Importe	Clave Presupuestaria	Descripción	Importe	
Diciembre	34501	Seguro de bienes patrimoniales	- 12,488.90	33606	Impresión de documentos oficiales para la prestación de servicios públicos, identificación, formatos administrativos y fiscales, formas valoradas, certificadas y títulos	154,906.69	Adecuación presupuestaria 2024-020 Se da suficiencia a la partida de Impresión de documentos oficiales para la prestación de servicios públicos, identificación, formatos administrativos y fiscales, formas valoradas, certificadas y títulos para efecto de cierre de año y no dejar sobregirado las partidas, disminuyendo las partidas mencionadas que quedaron con suficiencia sin afectar la estructura programática de la universidad.
	39801	Impuestos sobre nominas	- 142,417.70				
Diciembre	11301	Sueldos	-2,606,189.96	15304	Prestaciones de retiro	1,250.00	Adecuación presupuestaria 2024-021 Se da suficiencia a la partida de prestaciones de retiro, aportaciones para servicio médico ISSSTESON, otras prestaciones de seguros colectivos, pensiones y jubilaciones, otras prestaciones, otras prestaciones de seguridad social para efecto de cierre de año y no dejar sobregirado las partidas, disminuyendo las partidas mencionadas que quedaron con suficiencia sin afectar la estructura programática de la universidad.
				14109	Aportaciones para servicio médico ISSSTESON	2,756,377.46	
	12201	Sueldo base al personal eventual	-1,242,651.09	14403	Otras prestaciones de seguros colectivos	8,849.51	
	15429	Cuotas para material didáctico	- 72,202.02	15302	Pensiones y jubilaciones	10,682.11	
Diciembre	13202	Aguinaldo o gratificación anual	- 668,258.11	15901	Otras prestaciones	137,756.76	Adecuación presupuestaria 2024-022 Se da suficiencia a la partida de bono de despensa, otras prestaciones y pago de liquidaciones para efecto de cierre de año y no dejar sobregirado las partidas, disminuyendo las partidas mencionadas que quedaron con suficiencia sin afectar la estructura programática de la universidad.
				14106	Otras prestaciones de seguridad social	1,005,127.23	
				15409	Bono para despensa	373,209.91	
				15202	Pago de liquidaciones	281,418.30	

**Sistema Estatal de Evaluación  
Universidad Tecnológica del Sur de Sonora  
Análisis de las Variaciones Programático-Presupuestal**

TRIMESTRE: Cuarto

Al 31 de Diciembre de 2024

Se informa que los ingresos propios estimados no se alcanzaron como sigue:

Ingresos propios estimados	\$9,045,446.00
Ingresos propios recaudados	\$7,675,872.02
<b>Ingresos no alcanzados</b>	<b>\$1,369,573.98</b>

Se informa como se comportó el subsidio recibido estatal y federal:

	AUTORIZADO	AMPLIACION	REDUCCION	VIGENTE	RECAUDO	PENDIENTE
<b>SUBSIDIO FEDERAL</b>	29,319,637.00	944,943.00	434,082.00	29,830,498.00	29,830,498.00	-
<b>SUBSIDIO ESTATAL</b>	27,260,889.00	15,652,442.70	84,345.26	42,828,986.44	41,853,047.44	975,939.00
<b>TOTAL</b>				<b>72,659,484.44</b>	<b>71,683,545.44</b>	<b>975,939.00</b>

No hubo reintegro de recurso federal, se aplicó todo lo recaudado al gasto operativo del ejercicio 2024.

No hubo reintegro de recurso estatal, se aplicó lo recaudado en gasto operativo del ejercicio 2024 y en pasivo del capítulo de servicios personales específicamente ISSSTESON del ejercicio 2023 por la cantidad de \$ 462,766.32.

Se reintegró al Recurso PRODEP la cantidad de \$ 2.00, se cumplió con la finalidad del proyecto.

Universidad Tecnológica del Sur de Sonora  
 Desglose de saldo en Bancos e Inversiones  
 Al 31 de diciembre de 2024  
 (Cifras en pesos)

Desglose del saldo presentado en el formato ETCA-I-02, en el inciso A2), de la Cuenta: BANCOS/TESORERÍA				
Datos de la Cuenta Bancaria				Tipo de Recurso (1)
	Institución Bancaria	Número de Cuenta	Saldo	
1	HSBC	4034728428	72.16	PROPIOS
2	HSBC	4060784253	108845.52	PROPIOS
3	HSBC	4061397451	302109.85	PROPIOS
4	HSBC	4062074240	2561.72	PROPIOS
5	HSBC	4067325894	0	ESTATAL
6	HSBC	4067325902	0	FEDERAL
7	HSBC	4067931527	0	PROPIOS
8	HSBC	4067931527	0	PROPIOS
9	HSBC	4069254886	0	FEDERAL
10	Scotiabank	25605099435	0	PROPIOS
11	Scotiabank	25605099485	0	PROPIOS
12	Scotiabank	25605118439	0	FEDERAL
13	Scotiabank	25605118450	1972873.83	ESTATAL
14	HSBC	4070547625	2	FEDERAL
15				
16				
17				
18				
19				
20				
<b>TOTAL</b>			<b>2386465.08</b>	

**INCLUIR TODAS LAS CUENTAS**  
 Nota : Este formato No Aplica Órganos Autónomos  
 Poder Legislativo, Poder Judicial

"Bajo protesta de decir verdad declaramos que los Estados Financieros y sus Notas, son razonablemente correctos y son responsabilidad del emisor"

1) Tipo de Recurso: Federal o Estatal (incluye Ingresos Propios)

Nota: En caso de que la cuenta bancaria tenga los dos tipos de recursos, presentar dos veces la misma cuenta separando los saldos por tipo de recurso.

Desglose del saldo presentado en el formato ETCA-I-02, en el inciso A4), de la Cuenta: INVERSIONES TEMPORALES (HASTA 3 MESES)				
Datos de la Cuenta Bancaria				Tipo de Recurso (1)
	Institución Bancaria	Número de Cuenta	Saldo	
1				
2				
3				
4				
5				
6				
7				
8				
9				
			<b>INCLUIR TODAS LAS CUENTAS</b>	
			Nota : Este formato No Aplica Órganos Autónomos Poder Legislativo, Poder Judicial	
			<b>TOTAL</b>	<b>0</b>


Desglose del saldo presentado en el formato ETCA-I-02, en el inciso B1), de la Cuenta: INVERSIONES FINANCIERAS DE CORTO PLAZO				
Datos de la Cuenta Bancaria				Tipo de Recurso (1)
	Institución Bancaria	Número de Cuenta	Saldo	
1	SANTANDER SERFIN	92000006906	0	FEDERAL
2				
3				
4				
5				
6				
7				
8				
9				
			<b>INCLUIR TODAS LAS CUENTAS</b>	
			Nota : Este formato No Aplica Órganos Autónomos Poder Legislativo, Poder Judicial	
			<b>TOTAL</b>	<b>0</b>

Desglose del saldo presentado en el formato ETCA-I-02, en el inciso A) del Activo No Circulante, de la Cuenta: INVERSIONES FINANCIERAS A LARGO PLAZO				
Datos de la Cuenta Bancaria				Tipo de Recurso (1)
	Institución Bancaria	Número de Cuenta	Saldo	
1				
2				
3				
4				
5				
6				
7				
8				
9				
			<b>INCLUIR TODAS LAS CUENTAS</b>	
			Nota : Este formato No Aplica Órganos Autónomos Poder Legislativo, Poder Judicial	
			<b>TOTAL</b>	<b>0</b>

"Bajo protesta de decir verdad declaramos que los Estados Financieros y sus Notas, son razonablemente correctos y son responsabilidad del emisor"

1) Tipo de Recurso: Federal o Estatal (incluye Ingresos Propios)

Nota: En caso de que la cuenta bancaria tenga los dos tipos de recursos, presentar dos veces la misma cuenta separando los saldos por tipo de recurso.

  
 Marcela Martínez Espinoza  
 Directora de Administración y Finanzas

  
 Sergio Pablo Mariscal Alvarado  
 Rector

CLASIFICACIÓN ADMINISTRATIVA	ÁREA FUNCIONAL	POSICIÓN PRESUPUESTARIA				FONDO				PRESUPUESTO DE EGRESOS										
		Actividad y Proyecto	Programa Presupuestario	Subsección	Función	Finalidad	Objeto del Gasto	Clasificador por Objeto del Gasto	Tipo de Gasto (1) (2) (3) (4) (5) (6) (7) (8) (9) (10) (11) (12) (13) (14) (15) (16) (17) (18) (19) (20) (21) (22) (23) (24) (25) (26) (27) (28) (29) (30) (31) (32) (33) (34) (35) (36) (37) (38) (39) (40) (41) (42) (43) (44) (45) (46) (47) (48) (49) (50) (51) (52) (53) (54) (55) (56) (57) (58) (59) (60) (61) (62) (63) (64) (65) (66) (67) (68) (69) (70) (71) (72) (73) (74) (75) (76) (77) (78) (79) (80) (81) (82) (83) (84) (85) (86) (87) (88) (89) (90) (91) (92) (93) (94) (95) (96) (97) (98) (99) (100)	Alto de origen del recurso	Tipo de Fraccionamiento (1) - (Casta No Equivado, 2 Gasto Equivado)	Fuente de Fraccionamiento (Federal, Estatal, Ingresos Propios, Convencional, 3 Arrendamiento) (FASB, FASB, Inc)	Área y Ubicación Geográfica	Aprobado Anual	Ampliaciones / Reducciones	Modificado Anual	Comprometido Acumulado al Periodo	Devengado Acumulado al periodo	Ejercido Acumulado al periodo	Pagado Acumulado al periodo
4086900300	3	287 A	3	5	2	11301	1	11301	1	24	1	5 MS	11	13,603,735.80	826,094.20	14,429,830.00	16,202,256.88	14,833,373.83	14,833,373.83	14,833,373.83
4086900300	3	287 A	3	5	2	11301	1	11301	1	24	1	1 AO	11	13,603,735.80	-2,608,189.96	10,997,545.84	10,874,685.56	10,593,002.10	10,593,002.10	10,593,002.10
4086900300	3	287 A	3	5	2	12201	1	12201	1	24	1	5 MS	11	5,065,704.00	5,065,704.00	3,823,052.91	3,823,052.91	4,100,619.94	4,100,619.94	4,100,619.94
4086900300	3	287 A	3	5	2	13201	1	13201	1	24	1	5 MS	11	1,058,800.46	0.00	1,058,800.46	1,540,638.05	1,540,638.05	1,540,638.05	1,540,638.05
4086900300	3	287 A	3	5	2	13201	1	13201	1	24	1	1 AO	11	1,058,800.46	89,627.66	1,148,428.12	660,592.53	660,592.53	660,592.53	660,592.53
4086900300	3	287 A	3	5	2	13202	1	13202	1	24	1	5 MS	11	2,074,382.20	-688,258.11	1,406,124.09	1,038,985.96	1,038,985.96	1,038,985.96	1,038,985.96
4086900300	3	287 A	3	5	2	14102	1	14102	1	24	1	1 AO	11	2,074,382.20	881,227.88	3,055,610.18	3,055,610.18	3,055,610.18	3,055,610.18	3,055,610.18
4086900300	3	287 A	3	5	2	14102	1	14102	1	24	1	5 MS	11	195.51	0.00	195.51	168.34	168.34	168.34	168.34
4086900300	3	287 A	3	5	2	14103	1	14103	1	24	1	1 AO	11	195.51	2.84	198.35	222.68	135.29	135.29	135.29
4086900300	3	287 A	3	5	2	14103	1	14103	1	24	1	5 MS	11	9,739.07	0.00	9,739.07	8,116.02	8,092.55	8,092.55	8,092.55
4086900300	3	287 A	3	5	2	14106	1	14106	1	24	1	1 AO	11	9,739.07	963.52	10,702.59	11,302.12	10,362.55	10,362.55	10,362.55
4086900300	3	287 A	3	5	2	14109	1	14109	1	24	1	5 MS	11	4,390,354.22	-373,170.29	3,987,183.93	3,203,497.51	4,348,765.69	4,348,765.69	4,348,765.69
4086900300	3	287 A	3	5	2	14403	1	14403	1	24	1	1 AO	11	228,603.22	4,571,573.28	4,800,176.50	952,440.93	4,438,594.74	3,759,133.40	3,759,133.40
4086900300	3	287 A	3	5	2	14403	1	14403	1	24	1	5 MS	11	109,741.47	0.00	109,741.47	169,589.98	169,589.98	169,589.98	
4086900300	3	287 A	3	5	2	15101	1	15101	1	24	1	1 AO	11	50,000.00	9,848.51	59,848.51	0.00	0.00	0.00	0.00
4086900300	3	287 A	3	5	2	15202	1	15202	1	24	1	1 AO	11	50,000.00	2,746,950.66	3,246,950.66	3,209,043.92	3,246,950.66	3,246,950.66	3,246,950.66
4086900300	3	287 A	3	5	2	15302	1	15302	1	24	1	1 AO	11	0.00	281,418.30	281,418.30	0.00	0.00	0.00	0.00
4086900300	3	287 A	3	5	2	15302	1	15302	1	24	1	5 MS	11	0.00	0.00	0.00	281,418.30	281,418.30	281,418.30	281,418.30
4086900300	3	287 A	3	5	2	15302	1	15302	1	24	1	1 AO	11	3,884.89	0.00	3,884.89	3,884.89	11,038.91	11,038.91	11,038.91
4086900300	3	287 A	3	5	2	15302	1	15302	1	24	1	5 MS	11	3,884.89	22,466.84	26,351.83	3,884.89	18,197.81	15,669.72	15,669.72
4086900300	3	287 A	3	5	2	15304	1	15304	1	24	1	1 AO	11	500,000.00	6,219,616.63	6,719,616.63	5,931,203.67	6,719,616.63	6,719,616.63	6,719,616.63
4086900300	3	287 A	3	5	2	15409	1	15409	1	24	1	5 MS	11	1,140,438.00	373,209.91	1,513,647.91	1,193,733.80	1,193,733.80	1,193,733.80	1,193,733.80
4086900300	3	287 A	3	5	2	15413	1	15413	1	24	1	1 AO	11	1,140,438.00	0.00	1,140,438.00	1,358,095.29	1,460,352.11	1,460,352.11	1,460,352.11
4086900300	3	287 A	3	5	2	15429	1	15429	1	24	1	1 AO	11	42,000.00	0.00	42,000.00	42,700.00	10,150.00	10,150.00	10,150.00
4086900300	3	287 A	3	5	2	15429	1	15429	1	24	1	5 MS	11	42,000.00	0.00	42,000.00	42,000.00	6,650.00	6,650.00	6,650.00
4086900300	3	287 A	3	5	2	15429	1	15429	1	24	1	1 AO	11	358,877.10	72,202.02	431,079.12	406,487.16	331,020.19	331,020.19	331,020.19
4086900300	3	287 A	3	5	2	15901	1	15901	1	24	1	1 AO	11	358,877.10	0.00	358,877.10	286,675.08	286,675.08	286,675.08	286,675.08
4086900300	3	287 A	3	5	2	15901	1	15901	1	24	1	5 MS	11	74,462.30	13,629.80	88,092.10	80,579.80	80,579.80	80,579.80	
4086900300	3	287 A	3	5	2	21101	1	21101	1	24	1	4 Z1	11	74,462.30	2,282,833.91	2,357,296.21	2,364,808.61	2,364,808.61	2,364,808.61	2,364,808.61
4086900300	3	287 A	3	5	2	21101	1	21101	1	24	1	4 Z1	11	10,000.00	-27.15	9,972.85	9,972.85	9,972.85	9,972.85	
4086900300	3	287 A	3	5	2	21101	1	21101	1	24	1	4 Z1	11	5,000.00	-152.43	4,847.57	4,847.57	4,847.57	4,847.57	
4086900300	3	287 A	3	5	2	21101	1	21101	1	24	1	4 Z1	11	5,000.00	-96.20	4,903.80	4,903.80	4,903.80	4,903.80	
4086900300	3	287 A	3	5	2	21101	1	21101	1	24	1	4 Z1	11	20,000.00	-5,146.85	14,853.15	14,853.15	14,853.15	14,853.15	
4086900300	3	287 A	3	5	2	21101	1	21101	1	24	1	4 Z1	11	10,000.00	-5,462.74	4,537.26	4,537.26	4,537.26	4,537.26	
4086900300	3	287 A	3	5	2	21101	1	21101	1	24	1	4 Z1	11	5,000.00	-5,000.00	0.00	0.00	0.00	0.00	0.00
4086900300	3	287 A	3	5	2	21101	1	21101	1	24	1	4 Z1	11	5,000.00	-1,988.20	3,011.80	3,011.80	3,011.80	3,011.80	
4086900300	3	287 A	3	5	2	21101	1	21101	1	24	1	5 MS	11	30,000.00	-636.88	29,363.12	29,364.12	29,364.12	29,364.12	
4086900300	3	287 A	3	5	2	21101	1	21101	1	24	1	5 MS	11	15,000.00	-15,000.00	0.00	0.00	0.00	0.00	0.00
4086900300	3	287 A	3	5	2	21101	1	21101	1	24	1	5 MS	11	10,000.00	-10,000.00	0.00	0.00	0.00	0.00	0.00
4086900300	3	287 A	3	5	2	21101	1	21101	1	24	1	5 MS	11	5,000.00	-5,000.00	0.00	0.00	0.00	0.00	0.00
4086900300	3	287 A	3	5	2	21401	1	21401	1	24	1	4 Z1	11	10,000.00	19,884.65	29,884.65	29,884.65	29,884.65	29,884.65	
4086900300	3	287 A	3	5	2	21401	1	21401	1	24	1	5 MS	11	5,000.00	-2,564.00	2,436.00	2,436.00	2,436.00	2,436.00	
4086900300	3	287 A	3	5	2	21601	1	21601	1	24	1	4 Z1	11	20,000.00	16,494.45	36,494.45	36,494.45	36,494.45	36,494.45	
4086900300	3	287 A	3	5	2	21601	1	21601	1	24	1	5 MS	11	30,000.00	-12,830.38	17,169.62	17,169.62	17,169.62	17,169.62	
4086900300	3	287 A	3	5	2	21701	1	21701	1	24	1	4 Z1	11	10,000.00	28,257.48	38,257.48	38,257.48	38,257.48	38,257.48	
4086900300	3	287 A	3	5	2	21701	1	21701	1	24	1	5 MS	11	5,000.00	2,828.87	7,828.87	7,828.87	7,828.87	7,828.87	
4086900300	3	287 A	3	5	2	22101	1	22101	1	24	1	4 Z1	11	400,000.00	0.00	400,000.00	502,441.89	502,441.89	502,441.89	
4086900300	3	287 A	3	5	2	22101	1	22101	1	24	1	5 MS	11	100,000.00	-100,000.00	0.00	0.00	0.00	0.00	0.00
4086900300	3	287 A	3	5	2	22301	1	22301	1	24	1	4 Z1	11	3,000.00	-3,000.00	0.00	0.00	0.00	0.00	0.00
4086900300	3	287 A	3	5	2	24801	1	24801	1	24	1	4 Z1	11	5,000.00	5,461.98	10,461.98	10,461.98	10,461.98	10,461.98	
4086900300	3	287 A	3	5	2	25301	1	25301	1	24	1	4 Z1	11	8,000.00	-7,503.00	497.00	497.00	497.00	497.00	
4086900300	3	287 A	3	5	2	26														



4086900100	2	252 A	3 E404E10	2	37502	1	1	1 A0	11	5,000.00	-5,000.00	0.00	0.00	0.00	0.00	0.00	0.00
4086900300	2	287 A	3 E404E10	2	37502	1	1	1 A0	11	10,000.00	-10,000.00	0.00	1,100.00	1,100.00	1,100.00	1,100.00	0.00
4086900300	2	287 A	3 E404E10	2	37502	1	1	1 A0	11	5,000.00	-5,000.00	0.00	0.00	0.00	0.00	0.00	0.00
4086900300	2	112 A	3 E404E10	2	37502	1	1	1 A0	11	5,000.00	-5,000.00	0.00	0.00	0.00	0.00	0.00	0.00
4086900300	2	287 A	3 E404E10	2	37901	1	1	4 Z1	11	10,000.00	-6,682.00	3,318.00	3,318.00	3,318.00	3,318.00	3,318.00	0.00
4086900100	2	287 A	3 E404E10	2	38101	1	1	4 Z1	11	20,000.00	-20,000.00	0.00	0.00	0.00	0.00	0.00	0.00
4086900300	2	252 A	3 E404E10	2	38201	1	1	4 Z1	11	30,000.00	0.00	30,000.00	30,000.00	30,000.00	30,000.00	30,000.00	0.00
4086900300	2	287 A	3 E404E10	2	38201	1	1	4 Z1	11	40,000.00	13,367.96	53,367.96	53,367.96	53,367.96	53,367.96	53,367.96	0.00
4086900200	2	287 A	3 E404E10	2	38201	1	1	4 Z1	11	60,000.00	16,941.55	76,941.55	76,941.55	76,941.55	76,941.55	76,941.55	0.00
4086900200	2	112 A	3 E404E10	2	38201	1	1	4 Z1	11	20,000.00	0.00	20,000.00	20,000.00	20,000.00	20,000.00	20,000.00	0.00
4086900300	2	252 A	3 E404E10	2	38301	1	1	4 Z1	11	10,000.00	-10,000.00	0.00	0.00	0.00	0.00	0.00	0.00
4086900300	2	287 A	3 E404E10	2	38301	1	1	4 Z1	11	10,000.00	-10,000.00	0.00	0.00	0.00	0.00	0.00	0.00
4086900300	2	287 A	3 E404E10	2	39201	1	1	4 Z1	11	20,000.00	6,873.00	26,873.00	26,873.00	26,873.00	26,873.00	26,873.00	0.00
4086900300	2	287 A	3 E404E10	2	39401	1	1	1 A0	11	0.00	105,000.00	105,000.00	105,000.00	105,000.00	105,000.00	105,000.00	0.00
4086900300	2	287 A	3 E404E10	2	39501	1	1	4 Z1	11	4,847.00	1,761.21	6,608.21	6,608.21	6,608.21	6,608.21	6,608.21	0.00
4086900300	2	287 A	3 E404E10	2	39801	1	1	1 A0	11	1,100,000.00	502,354.93	1,602,354.93	1,602,354.93	1,602,354.93	1,602,354.93	1,602,354.93	0.00
4086900300	2	287 A	3 E404E10	2	44502	1	1	4 Z1	11	440,000.00	-60,000.00	380,000.00	380,000.00	380,000.00	380,000.00	380,000.00	0.00
4086900300	2	287 A	3 E404E10	2	44502	1	1	1 A0	11	0.00	1,550,000.00	1,550,000.00	1,550,000.00	1,550,000.00	1,550,000.00	1,550,000.00	0.00
4086900300	2	287 A	3 E404E10	2	51101	1	1	4 Z1	11	50,000.00	-50,000.00	0.00	0.00	0.00	0.00	0.00	0.00
4086900100	2	287 A	3 E404E10	2	51501	1	1	4 Z1	11	60,000.00	250,000.00	310,000.00	284,939.33	284,939.33	164,880.14	164,880.14	0.00
4086900100	2	252 A	3 E404E10	2	51501	1	1	5 MS	11	0.00	60,000.00	60,000.00	60,000.00	60,000.00	60,000.00	60,000.00	0.00
4086900300	2	287 A	3 E404E10	2	54101	1	1	4 Z1	11	60,000.00	-60,000.00	0.00	0.00	0.00	0.00	0.00	0.00
4086900300	2	287 A	3 E404E10	2	56401	1	1	4 Z1	11	15,000	-15,000	0	0	0	0	0	0
4086900300	2	287 A	3 E404E10	2	56501	1	1	4 Z1	11	15,000	-15,000	0	0	0	0	0	0
4086900300	2	287 A	3 E404E10	2	59101	1	1	4 Z1	11	60,000	-60,000	0	0	0	0	0	0



**Análisis cualitativo de las metas programadas en la Matriz de Indicadores de Resultados**

<b>Dependencia/Entidad:</b>	Universidad Tecnológica del Sur de Sonora (UTS)
<b>Programa Presupuestal:</b>	E404E10 Educación Superior de Calidad para el Desarrollo
<b>Periodo que se reporta:</b>	dic-24

**FIN:** Contribuir a elevar la calidad de la educación para el desarrollo integral de los estudiantes mediante el acceso a una educación superior en la región del sur del Estado de Sonora.

<b>Indicador:</b> Absorción en Educación Superior				<b>META ANUAL</b>	<b>% DE AVANCE</b>
<b>Eficacia:</b>	<input checked="" type="checkbox"/> Se cumplió con la meta establecida	<input type="checkbox"/> No se cuenta con información (Meta Anual)	<input type="checkbox"/> No se alcanzó la meta establecida	1%	100%

**ANALISIS CUALITATIVO:**

Indicador anual, se logró una matrícula de 1,120 Alumnos.

**Propósito:** Los y las estudiantes de la Universidad Tecnológica del Sur de Sonora , presentan trayectorias educativas continuas, completas y de excelencia.

<b>Indicador:</b> Abandono Escolar en nivel TSU				<b>META ANUAL</b>	<b>% DE AVANCE</b>
<b>Eficacia:</b>	<input checked="" type="checkbox"/> Se cumplió con la meta establecida	<input type="checkbox"/> No se cuenta con información (Meta Anual)	<input type="checkbox"/> No se alcanzó la meta establecida	40%	100%

**Causa:** Diversos motivos internos o externos que afectan a o los alumnos.

**Efecto:** Los y las alumnas no concluyen sus estudios universitarios.

**Contribución al Fin:** Número de alumnos

<b>Indicador:</b> Eficiencia Terminal nivel TSU				<b>META ANUAL</b>	<b>% DE AVANCE</b>
<b>Eficacia:</b>	<input checked="" type="checkbox"/> Se cumplió con la meta establecida	<input type="checkbox"/> No se cuenta con información (Meta Anual)	<input type="checkbox"/> No se alcanzó la meta establecida	60%	100%

**Causa:** Los y las alumnas concluyen sus estudios universitarios.

**Efecto:** Número de alumnos

**Contribución al Fin:** Número de alumnos

<b>Indicador:</b> Titulación nivel TSU				<b>META ANUAL</b>	<b>% DE AVANCE</b>
<b>Eficacia:</b>	<input checked="" type="checkbox"/> Se cumplió con la meta establecida	<input type="checkbox"/> No se cuenta con información (Meta Anual)	<input type="checkbox"/> No se alcanzó la meta establecida	40%	100%

**Causa:** Los y las alumnas concluyen sus trámites de Titulación

**Efecto:** Número de alumnos

**Contribución al Fin:** Número de alumnos

<b>Indicador:</b> PE con evaluación diagnóstica SEAES				<b>META ANUAL</b>	<b>% DE AVANCE</b>
<b>Eficacia:</b>	<input checked="" type="checkbox"/> Se cumplió con la meta establecida	<input type="checkbox"/> No se cuenta con información (Meta Anual)	<input type="checkbox"/> No se alcanzó la meta establecida	100%	100%

**Causa:** Cumplimiento de la Ley General de Educación Superior

**Efecto:** Mejora continua de ios PE

**Contribución al Fin:** Elevar la calidad de la Educación

**Componente C1: Matrícula de nuevo Ingreso**

<b>Indicador:</b> Porcentaje de Atención a Solicitudes de aspirantes de nuevo ingreso				<b>META ANUAL</b>	<b>% DE AVANCE</b>
<b>Eficacia:</b>	<input checked="" type="checkbox"/> Se cumplió con la meta establecida	<input type="checkbox"/> No se cuenta con información (Meta Anual)	<input type="checkbox"/> No se alcanzó la meta establecida	95%	100%

**Causa:** Aspirantes que solicitaron y fueron matriculados en la Institución

**Efecto:** Alumnos de nuevo ingreso atendidos e ingresados al sistema universitario.

**Contribución al Propósito:** Inicio de trayectoria estudiantil





Componente C2: Atención de alumnos de origen Indígena								
Indicador: Número de alumnos de origen indígena en la institución					META ANUAL	% DE AVANCE		
Eficacia:	<input checked="" type="checkbox"/>	Se cumplió con la meta establecida	<input type="checkbox"/>	No se cuenta con información (Meta Anual)	<input type="checkbox"/>	No se alcanzó la meta establecida	0.03%	100.0%
Causa:	Aspirantes que solicitaron y fueron matriculados en la Institución							
Efecto:	Alumnos de nuevo ingreso atendidos e ingresados al sistema universitario.							
Contribución al Propósito:	Inicio de trayectoria estudiantil inclusive							
Componente C3: Infraestructura e instalaciones que permiten el acceso a los y las alumnos								
Indicador: Cumplimiento del Programa de mantenimiento de infraestructura e instalaciones					META ANUAL	% DE AVANCE		
Eficacia:	<input checked="" type="checkbox"/>	Se cumplió con la meta establecida	<input type="checkbox"/>	No se cuenta con información (Meta Anual)	<input type="checkbox"/>	No se alcanzó la meta establecida	100%	100%
Causa:	Recursos personales y financieros suficientes.							
Efecto:	Operatividad funcional de la Universidad							
Contribución al Propósito:	En la culminación de la Trayectorias estudiantiles.							
Componente C4: Equipamiento mínimo que cumple con los PE								
Indicador: Porcentaje de equipo mínimo para las prácticas					META ANUAL	% DE AVANCE		
Eficacia:	<input checked="" type="checkbox"/>	Se cumplió con la meta establecida	<input type="checkbox"/>	No se cuenta con información (Meta Anual)	<input type="checkbox"/>	No se alcanzó la meta establecida	60%	100.0%
Causa:	Recursos personales y financieros suficientes.							
Efecto:	Operatividad funcional de la Universidad							
Contribución al Propósito:	En la culminación de la Trayectorias estudiantiles.							
Componente C5: Personal docente, administrativo y de apoyo capacitado								
Indicador: Porcentaje de personal total capacitado					META ANUAL	% DE AVANCE		
Eficacia:	<input checked="" type="checkbox"/>	Se cumplió con la meta establecida	<input type="checkbox"/>	No se cuenta con información (Meta Anual)	<input type="checkbox"/>	No se alcanzó la meta establecida	50%	100.0%
Causa:	Recursos personales y financieros suficientes.							
Efecto:	Operatividad funcional de la Universidad							
Contribución al Propósito:	En la culminación de la Trayectorias estudiantiles.							
Componente C6: Programas de apoyo a los Alumnado enfocados a la inclusión, aspectos psicosociales y socioemocionales								
Indicador: Programas enfocados en la inclusión educativa, aspectos psicosociales y socioemocionales					META ANUAL	% DE AVANCE		
Eficacia:	<input checked="" type="checkbox"/>	Se cumplió con la meta establecida	<input type="checkbox"/>	No se cuenta con información (Meta Anual)	<input type="checkbox"/>	No se alcanzó la meta establecida	100%	100.0%
Causa:	Necesidades de apoyo psicosocioemocional a los y las estudiantes de la institución							
Efecto:	Operatividad funcional de la Universidad							
Contribución al Propósito:	En la culminación de la Trayectorias estudiantiles.							
Componente C7: Programas de vinculación estratégica e investigación humanista y científica								
Indicador: Participación en proyectos de vinculación estratégica e investigación humanista y científica					META ANUAL	% DE AVANCE		
Eficacia:	<input checked="" type="checkbox"/>	Se cumplió con la meta establecida	<input type="checkbox"/>	No se cuenta con información (Meta Anual)	<input type="checkbox"/>	No se alcanzó la meta establecida	10%	100.0%
Causa:	Complementar las trayectorias académicas de los y las estudiantes							
Efecto:	Mejora de la competitividad académica de los y las estudiantes							
Contribución al Propósito:	En la excelencia							
Componente C8: Acceso a las tecnologías de la Información, Comunicación, Conocimiento, y Aprendizaje Digital (TICCAD)								
Indicador: Porcentaje de cumplimiento de canasta básica digital					META ANUAL	% DE AVANCE		
Eficacia:	<input checked="" type="checkbox"/>	Se cumplió con la meta establecida	<input type="checkbox"/>	No se cuenta con información (Meta Anual)	<input type="checkbox"/>	No se alcanzó la meta establecida	50%	100%
Causa:	Complementar las trayectorias académicas de los y las estudiantes							



<b>Efecto:</b>	Mejora de la competitividad académica de los y las estudiantes.					
<b>Contribución al Propósito:</b>	En la excelencia					
<b>Componente C9: Procesos de Evaluación y Mejora Continua Integral</b>						
<b>Indicador:</b> Personal institucional que participa en los procesos de coevaluación SEAES					<b>META ANUAL</b>	<b>% DE AVANCE</b>
<b>Eficacia:</b>	<input checked="" type="checkbox"/> Se cumplió con la meta establecida	<input type="checkbox"/> No se cuenta con información (Meta Anual)	<input type="checkbox"/> No se alcanzó la meta establecida	20%	100.0%	
<b>Causa:</b>	Complementar las trayectorias académicas de los y las estudiantes					
<b>Efecto:</b>	Mejora de la competitividad académica de los y las estudiantes.					
<b>Contribución al Propósito:</b>	En la excelencia					
<b>Componente C10: Coordinación académica y control escolar</b>						
<b>Indicador:</b> Número de servicios con atención de excelencia de tramites de control escolar					<b>META ANUAL</b>	<b>% DE AVANCE</b>
<b>Eficacia:</b>	<input type="checkbox"/> Se cumplió con la meta establecida	<input checked="" type="checkbox"/> No se cuenta con información (Meta Anual)	<input type="checkbox"/> No se alcanzó la meta establecida	3027	100.0%	
<b>Causa:</b>	Complementar las trayectorias académicas de los y las estudiantes					
<b>Efecto:</b>	Mejora de la competitividad académica de los y las estudiantes.					
<b>Contribución al Propósito:</b>	En la excelencia					

1. Se deberá agregar las tablas necesarias para cada componente y actividad
2. Los campos META ANUAL y % DE AVANCE, deberán coincidir con los campos del mismo nombre reportados en el ETCA-III-05